

A **qualidade** que
você merece!

Fabbot

Componentes Automotivos

CATÁLOGO
DE PRODUTOS

2026

PRESENTE NO MERCADO
HÁ 28 ANOS

Fabbof
Componentes Automotivos



MODERNO PARQUE
INDUSTRIAL COM
**38.000M² DE ÁREA
CONSTRUÍDA**

Com quase três décadas de história, a Fabbof se consolidou como referência nacional no fornecimento de peças, acessórios e componentes de reposição para veículos pesados e semi-pesados. Nosso compromisso é claro: oferecer soluções que aliam qualidade, durabilidade e inovação, acompanhando a evolução do setor automotivo.

Instalada em um moderno parque industrial com 38.000m², a Fabbof investe continuamente em tecnologia de ponta, processos produtivos eficientes e uma equipe altamente qualificada. Cada detalhe da nossa operação é pensado para garantir produtos com padrão internacional de qualidade, prontos para atender às demandas mais exigentes do mercado.

A excelência no atendimento também faz parte do nosso DNA. Com uma logística própria e ágil, asseguramos entregas rápidas e seguras, proporcionando uma experiência completa e personalizada a cada cliente.

Mais do que fabricar peças, a Fabbof entrega soluções confiáveis que mantêm o transporte em movimento. Antecipamos falhas, prevenimos problemas e agregamos valor à operação dos nossos clientes – porque entendemos que, para quem vive da estrada, cada minuto conta.

Fabbof: Conectando Qualidade, Inovação e Confiança há 28 Anos!



GRANDE MIX
DE PRODUTOS



EMPRESA
SUSTENTÁVEL



PRODUTOS A
PRONTA ENTREGA



LOGÍSTICA
PRÓPRIA

(54) 3291 - 9600 | contato@fabbof.com.br | www.fabbof.com.br

ESPELHOS RETROVISORES	05	
SUSPENSÕES PNEUMÁTICAS	53	
CAPAS / COBERTURA DE PARA-CHOQUE	78	
PARA-LAMAS E ACABAMENTOS PLÁSTICOS	79	
DEFLETORES DE RADIADOR	89	
PARA-CHOQUES DIANTEIROS	90	
TAMPAS CAIXA DE BATERIA	91	
PARA SOL EXTERNO (TAPA SOL)	94	
RESERVATÓRIOS PLÁSTICOS	101	
TANQUES DE COMBUSTÍVEL	115	
ESCAPAMENTOS	139	
KITS ESCAPAMENTO CROMADO	209	
ADAPTADORES DUPLOS	216	
TERMINAIS PARA ESCAPAMENTOS	217	
PONTEIRAS PARA ESCAPAMENTOS	218	
CALOTAS	218	
ESTRIBOS	226	
CALHAS DE PORTA	230	
DEFLETORES DE CAPÔ	234	
LUMINOSOS PARA CABINE	234	
PROTETORES QUINTA RODA	235	
SPOILERS DE PARA-CHOQUE	236	
TAPA ESTRIBO	239	
PROTETORES DE FAROL	240	
SUPORTES E OUTROS	243	
BALIZAS E PUXADORES DE CAPÔ	249	
CAIXAS DE FERRAMENTAS	249	
VARÕES DE CORTINA	250	

RAMPA - CONVEXOS

DAF



CÓDIGO	DESCRIÇÃO
ER 1148	DAF XF 105 / DAF XF (Todos)
ER 1122A	Vidro Retrovisor Rampa Convexo Universal

Ford



CÓDIGO	Nº COMPATÍVEL	DESCRIÇÃO
ER 1138	4617K706AB	Ford Cargo 2012/2019
ER 1122A	-	Vidro Retrovisor Rampa Convexo Universal

Iveco



CÓDIGO	Nº COMPATÍVEL	DESCRIÇÃO
ER 1121	504168235	Iveco Stralis/Cursor/Tector
ER 1122A	-	Vidro Retrovisor Rampa Convexo Universal

Mercedes Benz



CÓDIGO	Nº COMPATÍVEL	DESCRIÇÃO
ER 1123	9418101016	MB Atego/Axor até 2024/Actros até 2020
ER 1122A	-	Vidro Retrovisor Rampa Convexo Universal

Scania



CÓDIGO	Nº COMPATÍVEL	DESCRIÇÃO
ER 1288	2116023	SC NTG 2019/2026
ER 1304	-	SC S4/S5 P/G/R até 2018
ER 1288A	2249382	Base com Vidro
ER 1288B	-	Capa Acabamento



CÓDIGO	Nº COMPATÍVEL	DESCRIÇÃO
ER 1122	1458327/1484076 1916864	SC S4/S5 / P/G/R Highline / Streamline até 2018
ER 1122A	-	Vidro Retrovisor Rampa Convexo Universal

Volkswagen



CÓDIGO	Nº COMPATÍVEL	DESCRIÇÃO
ER 1123	2R2858562	VW Constellation
ER 1122A	-	Vidro Retrovisor Rampa Convexo Universal

Volvo



CÓDIGO	Nº COMPATÍVEL	DESCRIÇÃO
ER 1289	84004929/84167321 82110547	Volvo FH 2015/2026



CÓDIGO	DESCRIÇÃO
ER 1308	Suporte Prolongador Retrovisor Rampa Volvo FH 2015/2026



RAMPA - CONVEXOS

Volvo



CÓDIGO	Nº COMPATÍVEL	DESCRIÇÃO
ER 1123	20716739/1096643	Volvo FH/FM/NH até 2014
ER 1122A	-	Vidro Retrovisor Rampa Convexo Universal



CÓDIGO	DESCRIÇÃO
ER 1121	Volvo VM (todos)

AUXILIARES FRONTAIS - CONVEXOS

DAF



CÓDIGO	DESCRIÇÃO
ER 275	DAF XF 105 Space Cab até 2020

Iveco



CÓDIGO	DESCRIÇÃO
ER 142	Iveco Stralis Cab. Alta
ER 1311	Retrovisor Auxiliar Frontal sem Braço

Mercedes Benz



CÓDIGO	DESCRIÇÃO
ER 137	MB Atego / Axor Cabine Alta até 2024
ER 1311	Retrovisor Auxiliar Frontal sem Braço

CÓDIGO	DESCRIÇÃO
ER 248	MB Atego / Axor Cabine Baixa 2012/2026
ER 1311	Retrovisor Auxiliar Frontal sem Braço



CÓDIGO	DESCRIÇÃO
ER 138	MB Atego / Axor Cabine Baixa até 2011
ER 1311	Retrovisor Auxiliar Frontal sem Braço

Scania



CÓDIGO	Nº COMPATÍVEL	DESCRIÇÃO
ER 175	2055779	SC S5 Streamline 2014/2018



CÓDIGO	DESCRIÇÃO
ER 133	SC S4/S5 / P/G/R até 2013

AUXILIARES FRONTAIS - CONVEXOS

Volkswagen



CÓDIGO	DESCRIÇÃO
ER 134	VW Constellation (todos)



Volvo



CÓDIGO	DESCRIÇÃO
ER 276	Volvo FH 2015/2026 (Fixação com Tapa Sol)



CÓDIGO	DESCRIÇÃO
ER 140	Volvo FH Globetrotter 2010/2014



CÓDIGO	DESCRIÇÃO
ER 139	Volvo FH/FM Cab. Baixa 2010/2014



CÓDIGO	DESCRIÇÃO
ER 306	Volvo VM 2018/2026 (para Tapa Sol F067FE)



CÓDIGO	DESCRIÇÃO
ER 141	Volvo VM até 2018 (F022FE)

C10/D10/F-1000/KOMBI/TOYOTA



Conjunto Retrovisor Plano com Tirante

CÓDIGO	LADO	ESTRUTURA
ER 013	LD/LE	02 PÇ ER1047, 01 JG ER1048, 01 JG ER1049

Retrovisor Plano

CÓDIGO	Nº COMPATÍVEL	LADO
ER 1047	94638816	LD/LE



Miolo Retrovisor

CÓDIGO	LADO
ER 1047B	LD/LE



Braço Retrovisor (Ø 16mm)

CÓDIGO	LADO
ER 1048	LD/LE



Tirante Retrovisor (330mm)

CÓDIGO	LADO
ER 1049	LD/LE

DAF

DAF XF 2020/2026

Conjunto Retrovisor Convexo

CÓDIGO	Nº COMPATÍVEL	LADO	MODELO	DESCRIÇÃO	ESTRUTURA
ER 307	1920023	LE		-	01 PÇ ER1270, 01 PÇ ER1276, 01 PÇ ER1353
ER 309	1920023	LE		-	01 PÇ ER1271, 01 PÇ ER1277, 01 PÇ ER1351
ER 311	1920023	LE		com Conectores Compatíveis com os Originais	-
ER 311E	-	LE		sem Conectores (com Fiação para Ligação) - Econômico	01 PÇ ER1278, 01 PÇ ER1272, 01 PÇ ER1355
ER 308	1920024	LD		-	01 PÇ ER1270, 01 PÇ ER1279, 01 PÇ ER1352
ER 310	1920024	LD		-	01 PÇ ER1271, 01 PÇ ER1280, 01 PÇ ER1350
ER 312	1920024	LD		com Sensor de Temperatura e com Conectores Compatíveis com Originais	-
ER 312E	-	LD		sem Sensor de Temperatura e sem Conectores (com Fiação para Ligação) - Econômico	01 PÇ ER1272, 01 PÇ ER1281, 01 PÇ ER1354

Elétrico Desembaçador Manual Sensor de Temperatura



Retrovisor Convexo

CÓDIGO	Nº COMPATÍVEL	LADO	MODELO
ER 1270	1812862/1689348/1812864	LD/LE	
ER 1271	1812862/1689348/1812864	LD/LE	
ER 1272	1812862/1689348/1812864	LD/LE	



Base com Vidro Retrovisor Convexo

CÓDIGO	Nº COMPATÍVEL	LADO	MODELO
ER 1270A	1685330	LD/LE	
ER 1270B	1685330	LD/LE	

Capa Retrovisor Maior

CÓDIGO	LADO
ER 1270C	LD/LE



Retrovisor - Auxiliar Convexo

CÓDIGO	Nº COMPATÍVEL	LADO	MODELO
ER 1276	1689347/1817860	LE	
ER 1277	1689347/1817860	LE	
ER 1278	1689347/1817860	LE	



Base com Vidro Retrovisor Auxiliar Convexo

CÓDIGO	Nº COMPATÍVEL	LADO	MODELO
ER 1276A	1685331	LE	
ER 1276B	1685331	LE	

Capa Retrovisor Auxiliar

CÓDIGO	LADO
ER 1276C	LE



Retrovisor - Auxiliar Convexo

CÓDIGO	LADO	MODELO
ER 1279	LD	
ER 1280	LD	
ER 1281	LD	



Base com Vidro Retrovisor Auxiliar Convexo

CÓDIGO	Nº COMPATÍVEL	LADO	MODELO
ER 1279A	1685331	LD	
ER 1279B	1685331	LD	

Capa Retrovisor Auxiliar

CÓDIGO	LADO
ER 1279C	LD

DAF

DAF XF 2020/2026



Braço Espelho Retrovisor (Ø 40mm)

CÓDIGO	LADO	MODELO	DESCRIÇÃO
ER 1351	LE		-
ER 1353	LE		-
ER 1355	LE		sem Conectores (com Fiação para Ligação) - Econômico
ER 1350	LD		-
ER 1352	LD		-
ER 1354	LD		sem Conectores (com Fiação para Ligação) - Econômico



Acabamento Inferior Menor

CÓDIGO	LADO
ER 1322A	LD
ER 1323A	LE



Acabamento Inferior Maior

CÓDIGO	LADO
ER 1322B	LD
ER 1323B	LE

DAF XF até 2019



Conjunto Espelho Retrovisor Convexo

CÓDIGO	Nº COMPATÍVEL	LADO	MODELO	DESCRIÇÃO	ESTRUTURA
ER 261	1644302	LE		-	01 PÇ ER1270, 01 PÇ ER1276, ER1353
ER 263	1644302	LE		-	01 PÇ ER1271, 01 PÇ ER1277, 01 PÇ ER1351
ER 265	1920023	LE		com Conectores Compatíveis com os Originais	-
ER 265E	-	LE		sem Conectores (com Fiação para Ligação) - Econômico	01 PÇ ER1278, 01 PÇ ER1272, 01 PÇ ER1355
ER 262	1644303	LD		-	01 PÇ ER1270, 01 PÇ ER1279, 01 PÇ ER1352
ER 264	1644303	LD		-	01 PÇ ER1271, 01 PÇ ER1280, 01 PÇ ER1350
ER 266	1920024	LD		com Sensor de Temperatura e com Conectores Compatíveis com Originais	-
ER 266E	-	LD		sem Sensor de Temperatura e sem Conectores (com Fiação para Ligação) - Econômico	01 PÇ ER1272, 01 PÇ ER1281, 01 PÇ ER1354



Elétrico Desembaçador Manual Sensor de Temperatura



Espelho Retrovisor

CÓDIGO	Nº COMPATÍVEL	LADO	MODELO
ER 1270	1812862/1689348/1812864	LD/LE	
ER 1271	1812862/1689348/1812864	LD/LE	
ER 1272	1812862/1689348/1812864	LD/LE	



Base com Vidro Espelho Retrovisor Convexo

CÓDIGO	Nº COMPATÍVEL	LADO	MODELO
ER 1270A	1685330	LD/LE	
ER 1270B	1685330	LD/LE	



Capa Espelho Retrovisor Maior

CÓDIGO	LADO
ER 1270C	LD/LE

DAF XF 105 até 2020



Retrovisor - Auxiliar Convexo

CÓDIGO	Nº COMPATÍVEL	LADO	MODELO
ER 1276	1689347/1817860	LD/LE	
ER 1277	1689347/1817860	LD/LE	
ER 1278	1689347/1817860	LD/LE	




Base com Vidro Retrovisor Auxiliar Convexo

CÓDIGO	Nº COMPATÍVEL	LADO	MODELO
ER 1276A	1685331	LD/LE	
ER 1276B	1685331	LD/LE	



Capa Retrovisor Auxiliar

CÓDIGO	LADO
ER 1276C	LD/LE



Braço Retrovisor (Ø 40mm)

CÓDIGO	LADO	MODELO	DESCRIÇÃO
ER 1344	LD		-
ER 1346	LD		-
ER 1348	LD		sem Conectores (com Fiação para Ligação) - Econômico
ER 1345	LE		-
ER 1347	LE		-
ER 1349	LE		sem Conectores (com Fiação para Ligação) - Econômico



Capa Acabamento Braço Retrovisor Inferior

CÓDIGO	Nº COMPATÍVEL	LADO
ER 1282A	1644323	LD
ER 1283A	1644324	LE


FORD

Ford Cargo 1419/1719/1723/1729/2042/2423/2429/2629/ 2842/3133 - 2012/2019 - Euro 5



Conjunto Retrovisor Convexo com Tirante e Espelho Auxiliar

CÓDIGO	Nº COMPATÍVEL	LADO	MODELO	ESTRUTURA
ER 235	CC4517683BB	LE		01 PÇ ER1243, 01 PÇ ER1245, 01 PÇ ER1247, 01 PÇ ER1076
ER 237	CC4517683CE/CC	LE		01 PÇ ER1244, 01 PÇ ER1245, 01 PÇ ER1247, 01 PÇ ER1076
ER 236	CC4517682BB	LD		01 PÇ ER1243, 01 PÇ ER1245, 01 PÇ ER1246, 01 PÇ ER1076
ER 238	CC4517682CE/CC	LD		01 PÇ ER1244, 01 PÇ ER1245, 01 PÇ ER1246, 01 PÇ ER1076



Ford Cargo 1419/1719/1723/1729/2042/2423/2429/2629/ 2842/3133 - 2012/2019 - Euro 5



Retrovisor Convexo

CÓDIGO	Nº COMPATÍVEL	LADO	MODELO
ER 1243	BH2X17K706BB	LD/LE	
ER 1244	BH2X17K706BB	LD/LE	



Base com Vidro Retrovisor Convexo

CÓDIGO	Nº COMPATÍVEL	LADO	MODELO
ER 1243A	BH2X17723AA	LD/LE	



Capa Acabamento Retrovisor

CÓDIGO	LADO
ER 1243B	LD/LE



Retrovisor Auxiliar Convexo

CÓDIGO	Nº COMPATÍVEL	LADO	MODELO
ER 1245	BH2X17K782AA	LD/LE	



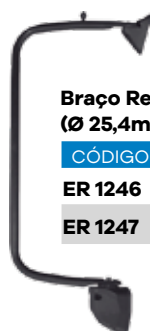
Base com Vidro Retrovisor Auxiliar Convexo

CÓDIGO	LADO	MODELO
ER 1245A	LD/LE	



Capa Acabamento Retrovisor Auxiliar

CÓDIGO	LADO
ER 1245B	LD/LE



Braço Retrovisor (Ø 25,4mm)

CÓDIGO	LADO
ER 1246	LD
ER 1247	LE



Tirante Braço Retrovisor (563mm)

CÓDIGO	LADO
ER 1076	LD/LE



Miolo Retrovisor

CÓDIGO	LADO
ER 1245C	LD/LE

Ford Cargo - 2012 - Euro 3



Conjunto Retrovisor Convexo

CÓDIGO	Nº COMPATÍVEL	LADO	MODELO	DESCRIÇÃO	ESTRUTURA
ER 122	BC4517682AD	LD		Inteiro	01 PÇ ER1142, 01 PÇ ER1176
ER 123	BC4517683AD	LE		Inteiro	01 PÇ ER1142, 01 PÇ ER1175
ER 115	BC4517683AC	LE		Bifocal	01 PÇ ER1150, 01 PÇ ER1175
ER 112	BC4517682BB	LD		Bifocal	01 PÇ ER1147, 01 PÇ ER1176

* O Espelho BIFOCAL do conjunto sempre será CONVEXO, variando apenas o espelho maior para PLANO ou CONVEXO.

* A posição do Espelho BIFOCAL pode ser na extremidade Inferior ou na superior, conforme imagem ao lado.



FORD

Ford Cargo - 2012 - Euro 3



Retrovisor - Bifocal

CÓDIGO	Nº COMPATÍVEL	LADO	MODELO	DESCRIÇÃO
ER 1150	2R2857513A999/2R2857513C99	LD/LE		Convexo
ER 1150X	2R2857513A999/2R2857513C99	LD/LE		Convexo
ER 1152	-	LD/LE		Plano
ER 1152X	-	LD/LE		Plano
ER 1147	-	LD/LE		Convexo



Retrovisor - Inteiro

CÓDIGO	Nº COMPATÍVEL	LADO	MODELO	DESCRIÇÃO
ER 1142	2R2857513999	LD/LE		Convexo
ER 1142X	2R2857513999	LD/LE		Convexo
ER 1144	-	LD/LE		Plano
ER 1144X	-	LD/LE		Plano
ER 1146	-	LD/LE		Convexo



Base com Vidro Retrovisor - Média

CÓDIGO	Nº COMPATÍVEL	LADO	MODELO	DESCRIÇÃO
ER 1150A	2R2857521F	LD/LE		Convexo
ER 1152A	2R2857521F	LD/LE		Plano



Base com Vidro Retrovisor Menor - Convexo

CÓDIGO	Nº COMPATÍVEL	LADO	MODELO
ER 1150B	2R2857521E	LD/LE	



Vidro Retrovisor Médio

CÓDIGO	LADO	DESCRIÇÃO
ER 1150D	LD/LE	Convexo
ER 1152B	LD/LE	Plano



Base com Vidro Retrovisor - Inteira

CÓDIGO	Nº COMPATÍVEL	LADO	MODELO	DESCRIÇÃO
ER 1142A	2R2857521G	LD/LE		Convexo
ER 1144A	2R2857513C99	LD/LE		Plano



Vidro Retrovisor Menor

CÓDIGO	LADO	DESCRIÇÃO
ER 1150E	LD/LE	Convexo



Vidro Retrovisor Inteiro

CÓDIGO	LADO	DESCRIÇÃO
ER 1142G	LD/LE	Convexo
ER 1144B	LD/LE	Plano



Braço Retrovisor (Ø 25,4mm)

CÓDIGO	Nº COMPATÍVEL	LADO
ER 1176	BH1X17K718BB	LD
ER 1175	BH1X17K719AA	LE



Tirante Braço Retrovisor (563mm)

CÓDIGO	LADO	Nº COMPATÍVEL
ER 1076	LD/LE	BC4517713AA



Capa Acabamento Tampa Retrovisor

CÓDIGO	LADO	DESCRIÇÃO
ER 1142B	LD/LE	-
ER 1142BX	LD/LE	Econômico



Base Inferior Braço Retrovisor

CÓDIGO	LADO
ER 1176B	LD
ER 1175B	LE



Base Superior Braço Retrovisor

CÓDIGO	LADO
ER 1176A	LD
ER 1175A	LE

FORD

Ford Cargo 815/1317/1517/1717/2422/2428/2628
 2009/2011 - Euro 3 / 816/1119 - 2012/2019 - Euro 5


Conjunto Retrovisor

CÓDIGO	Nº COMPATÍVEL	LADO	DESCRIÇÃO	ESTRUTURA
ER 170	9C4517682AD	LD	Convexo	01 PÇ ER1160, 01 PÇ ER1056
ER 169	9C4517683AD	LE	Convexo	01 PÇ ER1160, 01 PÇ ER1055
ER 172	9C4517682AA	LD	Convexo Bifocal	01 PÇ ER1161, 01 PÇ ER1056
ER 171	9C4517683AA	LE	Convexo Bifocal	01 PÇ ER1161, 01 PÇ ER1055


Retrovisor

CÓDIGO	LADO	DESCRIÇÃO
ER 1160	LD/LE	Convexo
ER 1161	LD/LE	Bifocal Convexo


Base com Vidro Retrovisor

CÓDIGO	LADO	DESCRIÇÃO
ER 1160A	LD/LE	Inteiro Convexo
ER 1161A	LD/LE	Maior Bifocal
ER 1161B	LD/LE	Menor Bifocal


Conjunto Braço Retrovisor (Ø 3/4" - 19mm)

CÓDIGO	Nº COMPATÍVEL	LADO
ER 1055	85HB17K718A	LE
ER 1056	85HB17K719A	LD


Braço Retrovisor (Ø 3/4" - 19mm)

CÓDIGO	LADO
ER 1055A	LE
ER 1056A	LD


Tirante Braço Retrovisor

CÓDIGO	LADO
ER 1055B	LE
ER 1056B	LD


Base Tirante Braço Retrovisor

CÓDIGO	LADO
ER 1055C	LD/LE


Capa Acabamento Tampa Retrovisor

CÓDIGO	LADO
ER 1161C	LD/LE

Ford Cargo 2422E/2428E - até 2009

Conjunto Retrovisor

CÓDIGO	Nº COMPATÍVEL	LADO	DESCRIÇÃO	ESTRUTURA
ER 129	96HU17682AA	LD	Plano	01 PÇ ER1014, 01 PÇ ER1056
ER 130	-	LD	Convexo	01 PÇ ER1015, 01 PÇ ER1056
ER 131	96HU17683BA	LE	Plano	01 PÇ ER1014, 01 PÇ ER1055
ER 132	-	LE	Convexo	01 PÇ ER1015, 01 PÇ ER1055


Retrovisor Universal (Ø 3/4" - 19mm)

CÓDIGO	LADO	DESCRIÇÃO
ER 1014	LD/LE	Plano
ER 1015	LD/LE	Convexo

FORD

Ford Cargo 2422E/2428E - até 2009



Vidro Retrovisor Universal

CÓDIGO	LADO	DESCRIÇÃO
ER 1012A	LD/LE	Plano
ER 1013A	LD/LE	Convexo



Conjunto Braço Retrovisor (Ø 3/4" - 19mm)

CÓDIGO	LADO
ER 1055	LE
ER 1056	LD



Braço Retrovisor (Ø 3/4" - 19mm)

CÓDIGO	LADO
ER 1055A	LE
ER 1056A	LD



Tirante Braço Retrovisor

CÓDIGO	LADO
ER 1055B	LE
ER 1056B	LD



Base Tirante Braço Retrovisor

CÓDIGO	LADO
ER 1055C	LD/LE



Miolo Retrovisor Universal (Ø 3/4" - 19mm)

CÓDIGO	LADO
ER 1012C	LD/LE

Ford Cargo 712/814/815 - até 2008



Conjunto Retrovisor Plano

CÓDIGO	LADO	ESTRUTURA
ER 030	LD	01 PÇ ER1028, 01 PÇ ER1106
ER 031	LE	01 PÇ ER1028, 01 PÇ ER1107



Retrovisor Plano (19mm)

CÓDIGO	LADO
ER 1028	LD/LE

Vidro Plano

CÓDIGO	LADO
ER 1017A	LD/LE



Conjunto Braço Retrovisor (Ø 3/4" - 19mm)

CÓDIGO	Nº COMPATÍVEL	LADO
ER 1106	BF5X17K718A/BF5X17532A/BF5X802417A	LD
ER 1107	BF5X17K718A/BF5X17531A/BF5X802417A	LE



Braço Retrovisor

CÓDIGO	LADO
ER 1106A	LD/LE



Base Braço - Retrovisor

CÓDIGO	LADO
ER 1106B	LD
ER 1107B	LE



Miolo Retrovisor Universal (Ø 3/4" - 19mm)

CÓDIGO	LADO
ER 1012C	LD/LE

Ford F-4000 - até 1998



Conjunto Retrovisor Plano com Tirante

CÓDIGO	LADO	ESTRUTURA
ER 011	LD/LE	02 PÇ ER1017, 01 JG ER1018, 01 JG ER1019



Retrovisor Plano (Ø 16mm)

CÓDIGO	LADO
ER 1017	LD/LE

Vidro Retrovisor Plano

CÓDIGO	LADO
ER 1017A	LD/LE



Braço Retrovisor (Ø 5/8" - 16mm)

CÓDIGO	LADO
ER 1018	LD/LE




Tirante Retrovisor (470mm)

CÓDIGO	LADO
ER 1019	LD/LE

IVECO

Iveco S-Way 2023/2026



Conjunto Retrovisor Convexo

CÓDIGO	Nº COMPATÍVEL	LADO	MODELO
ER 325	5802287199	LE	
ER 327	5802287199	LE	
ER 329	5802287199	LE	
ER 326	5802287200	LD	
ER 328	5802287200	LD	
ER 330	5802287200	LD	



Elétrico Desembaçador Manual Sensor de Temperatura



Base com Vidro Retrovisor Maior Convexo

CÓDIGO	Nº COMPATÍVEL	LADO	MODELO
ER 1336B	500086750	LD	
ER 1336A	500086750	LD	
ER 1337B	500086749	LE	
ER 1337A	500086749	LE	



Base com Vidro Retrovisor Auxiliar Convexo

CÓDIGO	Nº COMPATÍVEL	LADO	MODELO
ER 1338B	500086754	LD	
ER 1338A	500086754	LD	
ER 1339B	500086753	LE	
ER 1339A	500086753	LE	



Capa Externa Retrovisor

CÓDIGO	Nº COMPATÍVEL	LADO
ER 1340	5802498969	LD
ER 1341	5802498968	LE



Capa Acabamento Inferior Braço Retrovisor

CÓDIGO	Nº COMPATÍVEL	LADO
ER 1342A	5802499113	LD
ER 1343A	5802499112	LE



Capa Acabamento Superior Braço Retrovisor

CÓDIGO	LADO
ER 1342B	LD
ER 1343B	LE

IVECO

Iveco Hi-Way até 2022
Tector 9.190/11.190 - 2022/2026
(Braço Curto)



Conjunto Retrovisor - Convexo

CÓDIGO	Nº COMPATÍVEL	LADO	MODELO	DESCRIÇÃO
ER 267	5081765195	LE		-
ER 269	5081765195	LE		-
ER 271	5081765195	LE		3 plugues
ER 268	5081765196	LD		-
ER 270	5081765196	LD		-
ER 272	5081765196	LD		2 plugues

Elétrico Desembacador Manual Sensor de Temperatura



Base com Vidro Retrovisor Inteiro Convexo

CÓDIGO	Nº COMPATÍVEL	LADO	MODELO
ER 1134B	504197878	LD/LE	
ER 1134A	504197878	LD/LE	



Capa Externa Maior Retrovisor

CÓDIGO	LADO
ER 1186A	LD
ER 1187A	LE



Braço Retrovisor Superior

CÓDIGO	LADO
ER 1287	LE



Braço Retrovisor Superior

CÓDIGO	LADO
ER 1286	LD



Base com Vidro Retrovisor Auxiliar Convexo

CÓDIGO	Nº COMPATÍVEL	LADO	MODELO
ER 1136B	504197879	LD/LE	
ER 1136A	504197879	LD/LE	



Capa Externa Menor Retrovisor

CÓDIGO	LADO
ER 1186B	LD
ER 1187B	LE



Braço Retrovisor Inferior

CÓDIGO	LADO
ER 1285	LE



Braço Retrovisor Inferior

CÓDIGO	LADO
ER 1284	LD



Capa Acabamento Superior Braço Retrovisor

CÓDIGO	LADO
ER 1184A	LD



Capa Acabamento Superior Braço Retrovisor

CÓDIGO	LADO
ER 1185A	LE



Capa Acabamento Inferior Braço Retrovisor

CÓDIGO	LADO
ER 1183A	LE



Capa Acabamento Inferior Braço Retrovisor

CÓDIGO	LADO
ER 1182A	LD

IVECO

 Iveco Stralis / Trakker / Hi-Road 2007/2022
 (Braço Médio)

Conjunto Retrovisor - Convexo

CÓDIGO	Nº COMPATÍVEL	LADO	MODELO	DESCRIÇÃO
ER 149	504370045	LE		-
ER 151	504370047	LE		-
ER 153	504370048	LE		3 plugues
ER 148	504370053	LD		-
ER 150	504370054	LD		-
ER 152	504370055	LD		2 plugues

Elétrico
 Desembaçador
 Manual
 Sensor de Temperatura


Base com Vidro Retrovisor Inteiro Convexo

CÓDIGO	Nº COMPATÍVEL	LADO	MODELO
ER 1134B	504197878	LD/LE	
ER 1134A	504197878	LD/LE	


Capa Externa Maior Retrovisor

CÓDIGO	LADO
ER 1186A	LD
ER 1187A	LE


Braço Retrovisor Superior

CÓDIGO	LADO
ER 1185	LE


Braço Retrovisor Superior

CÓDIGO	LADO
ER 1184	LD


Base com Vidro Retrovisor Auxiliar Convexo

CÓDIGO	Nº COMPATÍVEL	LADO	MODELO
ER 1136B	504197879	LD/LE	
ER 1136A	504197879	LD/LE	


Capa Externa Menor Retrovisor

CÓDIGO	LADO
ER 1186B	LD
ER 1187B	LE


Braço Retrovisor Inferior

CÓDIGO	LADO
ER 1183	LE


Braço Retrovisor Inferior

CÓDIGO	LADO
ER 1182	LD


Capa Acabamento Superior Braço Retrovisor

CÓDIGO	LADO
ER 1185A	LE


Capa Acabamento Superior Braço Retrovisor

CÓDIGO	LADO
ER 1184A	LD


Capa Acabamento Inferior Braço Retrovisor

CÓDIGO	LADO
ER 1183A	LE


Capa Acabamento Inferior Braço Retrovisor

CÓDIGO	LADO
ER 1182A	LD

IVECO

Iveco Tector 2009/2026 / Cursor 2009/2015
(Braço Longo)



Conjunto Retrovisor - Convexo

CÓDIGO	Nº COMPATÍVEL	LADO	MODELO	DESCRIÇÃO
ER 163	5801580250	LE		-
ER 165	5801580250	LE		-
ER 167	5801580261	LE		3 plugues
ER 164	5801580253	LD		-
ER 166	5801580253	LD		-
ER 168	5801580263	LD		2 plugues

Elétrico Desembaçador Manual Sensor de Temperatura



Base com Vidro Retrovisor Inteiro Convexo

CÓDIGO	Nº COMPATÍVEL	LADO	MODELO
ER 1134B	504197878	LD/LE	
ER 1134A	504197878	LD/LE	



Capa Externa Maior Retrovisor

CÓDIGO	LADO
ER 1186A	LD
ER 1187A	LE



Braço Retrovisor Superior

CÓDIGO	LADO
ER 1195	LE



Braço Retrovisor Superior

CÓDIGO	LADO
ER 1194	LD



Base com Vidro Retrovisor Auxiliar Convexo

CÓDIGO	Nº COMPATÍVEL	LADO	MODELO
ER 1136B	504197879	LD/LE	
ER 1136A	504197879	LD/LE	



Capa Externa Menor Retrovisor

CÓDIGO	LADO
ER 1186B	LD
ER 1187B	LE



Braço Retrovisor Inferior

CÓDIGO	LADO
ER 1193	LE



Braço Retrovisor Inferior

CÓDIGO	LADO
ER 1192	LD



Capa Acabamento Superior Braço Retrovisor

CÓDIGO	LADO
ER 1185A	LE



Capa Acabamento Superior Braço Retrovisor

CÓDIGO	LADO
ER 1184A	LD



Capa Acabamento Inferior Braço Retrovisor

CÓDIGO	LADO
ER 1183A	LE



Capa Acabamento Inferior Braço Retrovisor

CÓDIGO	LADO
ER 1182A	LD

MERCEDES BENZ

MB New Actros / Arocs 2021/2026


Conjunto Retrovisor - Convexo

CÓDIGO	Nº COMPATÍVEL	LADO	MODELO
ER 319	9608103616	LE	
ER 321	9608103616	LE	
ER 323	9608103616	LE	
ER 320	9608103516	LD	
ER 322	9608103516	LD	
ER 324	9608103516	LD	

Elétrico
 Desembaçador
 Manual


Base com Vidro Retrovisor Maior Convexo

CÓDIGO	Nº COMPATÍVEL	LADO	MODELO
ER 1324B	0028116433	LD	
ER 1324A	0028116433	LD	
ER 1325B	0028116333	LE	
ER 1325A	0028116333	LE	


Base com Vidro Retrovisor Auxiliar Convexo

CÓDIGO	Nº COMPATÍVEL	LADO	MODELO
ER 1326B	0028116533	LD	
ER 1326A	0028116533	LD	
ER 1327B	0028116633	LE	
ER 1327A	0028116633	LE	


**Capa Acabamento Inferior
Braço Retrovisor**

CÓDIGO	Nº COMPATÍVEL	LADO
ER 1330A	A9608112307	LD
ER 1331A	A9608112207	LE


Capa Externa Maior

CÓDIGO	Nº COMPATÍVEL	LADO
ER 1328A	9608111107	LD
ER 1329A	9608111007	LE


Capa Externa Menor

CÓDIGO	Nº COMPATÍVEL	LADO	DESCRIÇÃO
ER 1328B	9608111507	LD	Preto
ER 1328C	A9608111907	LD	Cromado
ER 1329B	9608111407	LE	Preto
ER 1329C	A9608111807	LE	Cromado


**Capa Acabamento Superior
Braço Retrovisor**

CÓDIGO	Nº COMPATÍVEL	LADO
ER 1330B	A9608112507	LD
ER 1331B	A9608112407	LE

MERCEDES BENZ

MB Actros - 2016/2020



Conjunto Retrovisor Convexo Capa Cinza

CÓDIGO	Nº COMPATÍVEL	LADO	MODELO
ER 277	9438105616	LE	
ER 279	9438105616	LE	
ER 281	9438105616	LE	
ER 278	9438105716	LD	
ER 280	9438105716	LD	
ER 282	9438105716	LD	

Elétrico Desembaçador Manual



Base com Vidro Retrovisor Convexo

CÓDIGO	Nº COMPATÍVEL	LADO	MODELO
ER 1263A	0028113333	LE	
ER 1263B	00 28113333	LE	
ER 1264A	0028113833	LD	
ER 1264B	0028113833	LD	



Base com Vidro Retrovisor Auxiliar Convexo

CÓDIGO	Nº COMPATÍVEL	LADO	MODELO
ER 1265A	0028113733	LE	
ER 1265B	0028113733	LE	
ER 1266A	0028113433	LD	
ER 1266B	0028113433	LD	



Capa Acabamento Interior Braço Retrovisor

CÓDIGO	Nº COMPATÍVEL	LADO
ER 1291	9438110107	LD/LE



Capa Externa Cinza

CÓDIGO	Nº COMPATÍVEL	LADO
ER 1265D	9438110307	LE



Capa Externa Cinza

CÓDIGO	Nº COMPATÍVEL	LADO
ER 1264D	9438110407	LD



Capa Acabamento Superior Braço Retrovisor

CÓDIGO	Nº COMPATÍVEL	LADO
ER 1290	9438110207	LD/LE

MERCEDES BENZ
MB Actros - até 2015

Conjunto Retrovisor Convexo Capa Cromada

CÓDIGO	Nº COMPATÍVEL	LADO	MODELO
ER 249	0028103214/0028102616/9438111207	LE	
ER 251	0028103214/0028102616/9438111207	LE	
ER 253	0028103214/0028102616/9438111207	LE	
ER 250	0028103314/0028102716/9438111407	LD	
ER 252	0028103314/0028102716/9438111407	LD	
ER 254	0028103314/0028102716/9438111407	LD	

Elétrico Desembaçador Manual


Base com Vidro Retrovisor Convexo

CÓDIGO	Nº COMPATÍVEL	LADO	MODELO
ER 1263A	0028113333	LE	
ER 1263B	0028113333	LE	
ER 1264A	0028113833	LD	
ER 1264B	0028113833	LD	


Base com Vidro Retrovisor Auxiliar Convexo

CÓDIGO	Nº COMPATÍVEL	LADO	MODELO
ER 1265A	0028113733	LE	
ER 1265B	0028113733	LE	
ER 1266A	0028113433	LD	
ER 1266B	0028113433	LD	


Capa Externa Cromada Superior Maior

CÓDIGO	Nº COMPATÍVEL	LADO
ER 1264C	9438111407	LD
ER 1263C	9438111207	LE


Capa Externa Cromada Inferior Menor

CÓDIGO	Nº COMPATÍVEL	LADO
ER 1266C	9438111507	LD
ER 1265C	9438111307	LE


Capa Acabamento Superior Braço Retrovisor

CÓDIGO	Nº COMPATÍVEL	LADO
ER 1290	9438110207	LD/LE


Capa Acabamento Inferior Braço Retrovisor

CÓDIGO	Nº COMPATÍVEL	LADO
ER 1291	9438110107	LD/LE


MERCEDES BENZ

MB Axor / Atego - 2014/2026



Conjunto Retrovisor Convexo com Tirante - com Retrovisor Auxiliar

CÓDIGO	Nº COMPATÍVEL	LADO	MODELO	ESTRUTURA
ER 230	-	LE		01 PÇ ER1235, 01 PÇ ER1241, 01 PÇ ER1159, 01 PÇ ER1076
ER 232	-	LE		01 PÇ ER1237, 01 PÇ ER1242, 01 PÇ ER1159, 01 PÇ ER1076
ER 234	-	LE		01 PÇ ER1239, 01 PÇ ER1242, 01 PÇ ER1159, 01 PÇ ER1076
ER 229	9588102116	LD		01 PÇ ER1236, 01 PÇ ER1241, 01 PÇ ER1120, 01 PÇ ER1076
ER 231	9588102916	LD		01 PÇ ER1238, 01 PÇ ER1242, 01 PÇ ER1120, 01 PÇ ER1076
ER 233	9588102916	LD		01 PÇ ER1240, 01 PÇ ER1242, 01 PÇ ER1120, 01 PÇ ER1076



Elétrico Desembacador Manual



Conjunto Retrovisor Convexo com Tirante - sem Retrovisor Auxiliar

CÓDIGO	Nº COMPATÍVEL	LADO	MODELO	ESTRUTURA
ER 223	9588101616	LE		01 PÇ ER1235, 01 PÇ ER1118, 01 PÇ ER1076
ER 227	9588102616	LE		01 PÇ ER1239, 01 PÇ ER1118, 01 PÇ ER1076
ER 224	9588101716	LD		01 PÇ ER1236, 01 PÇ ER1119, 01 PÇ ER1076



Retrovisor Convexo

CÓDIGO	Nº COMPATÍVEL	LADO	MODELO	DESCRIÇÃO
ER 1235	0028101316	LE		-
ER 1237	0028101516	LE		-
ER 1239	0008102079	LE		Até 2020
ER 1313	-	LE		2021 em diante
ER 1236	0028101416	LD		-
ER 1238	0028101616	LD		-
ER 1240	0008102179	LD		Até 2020
ER 1312	-	LD		2021 em diante



Retrovisor Auxiliar Convexo

CÓDIGO	Nº COMPATÍVEL	LADO	MODELO
ER 1241	0028101916/0008102479	LD/LE	
ER 1242	0028102016	LD/LE	




Base com Vidro Retrovisor Convexo

CÓDIGO	Nº COMPATÍVEL	LADO	MODELO
ER 1236A	0028114633	LD/LE	
ER 1238A	0028114633	LD/LE	



Base com Vidro Retrovisor Auxiliar Convexo

CÓDIGO	Nº COMPATÍVEL	LADO	MODELO
ER 1241A	0028114733	LD/LE	
ER 1242A	0028114733	LD/LE	

MERCEDES BENZ
MB Axor / Atego - 2014/2026

Braço Retrovisor (Ø 28mm)

CÓDIGO	Nº COMPATÍVEL	LADO	DESCRIÇÃO
ER 1118	0028102514/0028102714	LE	-
ER 1159	-	LE	Com Espelho Auxiliar
ER 1119	0028102614/0028102814	LD	-
ER 1120	0028102914	LD	Com Espelho Auxiliar


**Suporte Fixação Inferior
Completo Braço Retrovisor**

CÓDIGO	LADO
ER 1118B	LE
ER 1119B	LD


**Suporte Fixação Superior
Maior Braço Retrovisor**

CÓDIGO	LADO
ER 1118C	LE
ER 1119C	LD


**Suporte Fixação Superior
Menor Braço Retrovisor**

CÓDIGO	LADO
ER 1118D	LD/LE


Tirante Braço Retrovisor (563mm)

CÓDIGO	Nº COMPATÍVEL	LADO
ER 1076	9588100037	LD/LE


**Capa Acabamento
Inferior Braço Retrovisor**

CÓDIGO	LADO
ER 1118A	LE
ER 1119A	LD


**Suporte Fixação
Tampa Retrovisor**

CÓDIGO	LADO
ER 1112B	LD/LE


**Capa Acabamento
Tampa Retrovisor**

CÓDIGO	LADO
ER 1112A	LD/LE

MB Axor / Atego - 2007/2013

Conjunto Retrovisor Convexo com Tirante - com Retrovisor Auxiliar

CÓDIGO	Nº COMPATÍVEL	LADO	MODELO	ESTRUTURA
ER 049	9588101116	LE		01 PÇ ER1113, 01 PÇ ER1116, 01 PÇ ER1159, 01 PÇ ER1076
ER 050	-	LE		01 PÇ ER1115, 01 PÇ ER1117, 01 PÇ ER1159, 01 PÇ ER1076
ER 051	-	LE		01 PÇ ER1181, 01 PÇ ER1117, 01 PÇ ER1159, 01 PÇ ER1076
ER 040	9588102116	LD		01 PÇ ER1112, 01 PÇ ER1116, 01 PÇ ER1120, 01 PÇ ER1076
ER 041	9588102916	LD		01 PÇ ER1114, 01 PÇ ER1117, 01 PÇ ER1120, 01 PÇ ER1076
ER 147	9588102916	LD		01 PÇ ER1180, 01 PÇ ER1117, 01 PÇ ER1120, 01 PÇ ER1076



Elétrico



Desembaçador



Manual

MERCEDES BENZ

MB Axor / Atego - 2007/2013



Conjunto Retrovisor Convexo com Tirante

CÓDIGO	Nº COMPATÍVEL	LADO	MODELO	ESTRUTURA
ER 037	9588101616	LE		01 PÇ ER1113, 01 PÇ ER1118, 01 PÇ ER1076
ER 039	9588102616	LE		01 PÇ ER1115, 01 PÇ ER1118, 01 PÇ ER1076
ER 145	9588102616	LE		01 PÇ ER1181, 01 PÇ ER1118, 01 PÇ ER1076
ER 036	9588101716	LD		01 PÇ ER1112, 01 PÇ ER1119, 01 PÇ ER1076
ER 038	9588101916	LD		01 PÇ ER1114, 01 PÇ ER1119, 01 PÇ ER1076
ER 146	-	LD		01 PÇ ER1180, 01 PÇ ER1119, 01 PÇ ER1076

Elétrico Desembainha Manual



Retrovisor Convexo

CÓDIGO	Nº COMPATÍVEL	LADO	MODELO
ER 1113	0028101316	LE	
ER 1115	0028101516	LE	
ER 1181	0028101716	LE	
ER 1112	0028101416	LD	
ER 1114	0028101616	LD	
ER 1180	0028101816	LD	



Retrovisor Auxiliar Convexo

CÓDIGO	Nº COMPATÍVEL	LADO	MODELO
ER 1116	0028101916	LD/LE	
ER 1117	0028102016	LD/LE	



Base com Vidro Retrovisor Convexo

CÓDIGO	Nº COMPATÍVEL	LADO	MODELO
ER 1094A	0028113033	LD/LE	
ER 1095A	0018119933	LD/LE	



Base com Vidro Retrovisor Auxiliar Convexo

CÓDIGO	Nº COMPATÍVEL	LADO	MODELO
ER 1096A	0028113233	LD/LE	
ER 1097A	0018110033	LD/LE	



Suporte Fixação Superior Maior Braço Retrovisor

CÓDIGO	LADO
ER 1118C	LE
ER 1119C	LD



Suporte Fixação Superior Menor Braço Retrovisor

CÓDIGO	LADO
ER 1118D	LD/LE



Capa Acabamento Inferior Braço Retrovisor

CÓDIGO	LADO
ER 1118A	LE
ER 1119A	LD



Capa Acabamento Tampa Retrovisor

CÓDIGO	LADO
ER 1112A	LD/LE




Suporte Fixação Inferior Completo Braço Retrovisor

CÓDIGO	LADO
ER 1118B	LE
ER 1119B	LD



Suporte Fixação Tampa Retrovisor

CÓDIGO	LADO
ER 1112B	LD/LE



Braço Retrovisor (Ø 28mm)

CÓDIGO	Nº COMPATÍVEL	LADO	DESCRIÇÃO
ER 1118	0028102514/0028102714	LE	-
ER 1159	-	LE	Com Espelho Auxiliar
ER 1119	0028102614/0028102814	LD	-
ER 1120	0028102914	LD	Com Espelho Auxiliar

Tirante Braço Retrovisor (563mm)

CÓDIGO	Nº COMPATÍVEL	LADO
ER 1076	9588100037	LD/LE

MERCEDES BENZ
MB 1634/1938/2638 LS / Atron 1635

Conjunto Retrovisor Convexo

CÓDIGO	Nº COMPATÍVEL	LADO	MODELO	DESCRIÇÃO	ESTRUTURA
ER 084	6948107816	LD		Inteiro	01 PÇ ER1142, 01 PÇ ER1168
ER 085	6948107716	LE		Inteiro	01 PÇ ER1142, 01 PÇ ER1167
ER 100	6968107716	LD		Bifocal	01 PÇ ER1150, 01 PÇ ER1168
ER 101	6968107616	LE		Bifocal	01 PÇ ER1150, 01 PÇ ER1167


Retrovisor - Bifocal

CÓDIGO	Nº COMPATÍVEL	LADO	MODELO	DESCRIÇÃO
ER 1150	-	LD/LE		Convexo
ER 1150X	2R2857513A999	LD/LE		Convexo
ER 1152	-	LD/LE		Plano
ER 1152X	-	LD/LE		Plano


Retrovisor - Inteiro

CÓDIGO	Nº COMPATÍVEL	LADO	MODELO	DESCRIÇÃO
ER 1142	-	LD/LE		Convexo
ER 1142X	2R2857513999	LD/LE		Convexo
ER 1144	-	LD/LE		Plano
ER 1144X	-	LD/LE		Plano
ER 1164	-	LD/LE		Convexo


Base com Vidro Retrovisor - Média

CÓDIGO	Nº COMPATÍVEL	LADO	MODELO	DESCRIÇÃO
ER 1150A	2R2857521F	LD/LE		Convexo
ER 1152A	-	LD/LE		Plano

Vidro Retrovisor - Médio

CÓDIGO	LADO	DESCRIÇÃO
ER 1150D	LD/LE	Convexo
ER 1152B	LD/LE	Plano


Base com Vidro Retrovisor - Menor

CÓDIGO	Nº COMPATÍVEL	LADO	MODELO	DESCRIÇÃO
ER 1150B	2R2857521E	LD/LE		Convexo

Vidro Retrovisor - Menor

CÓDIGO	LADO	DESCRIÇÃO
ER 1150E	LD/LE	Convexo

Base com Vidro Retrovisor - Inteira

CÓDIGO	Nº COMPATÍVEL	LADO	MODELO	DESCRIÇÃO
ER 1142A	2R2857521G	LD/LE		Convexo
ER 1144A	-	LD/LE		Plano

Vidro Retrovisor - Inteiro

CÓDIGO	LADO	DESCRIÇÃO
ER 1142G	LD/LE	Convexo
ER 1144B	LD/LE	Plano


Braço Retrovisor
 (Ø 7/8" - 22mm)

CÓDIGO	LADO
ER 1168	LD
ER 1167	LE


Tirante Braço
Retrovisor (563mm)

CÓDIGO	LADO
ER 1076	LD/LE

MERCEDES BENZ

MB 1634/1938/2638 LS / Atron 1635



**Capa Acabamento
Tampa Retrovisor**

CÓDIGO LADO

ER 1142B LD/LE



**Base Inferior Braço
Retrovisor**

CÓDIGO LADO

ER 1167A LD/LE




**Base Superior Braço
Retrovisor**

CÓDIGO LADO

ER 1068 LD

ER 1069 LE

MB Accelo 2023/2026



Conjunto Retrovisor Convexo

CÓDIGO	Nº COMPATÍVEL	LADO	MODELO	ESTRUTURA
ER 313	-	LE		01PÇ ER1305, 01 PÇ ER1318, 01 PÇ ER1321
ER 315	-	LE		01 PÇ ER1306, 01 PÇ ER1319, 01 PÇ ER1321
ER 317	A9798107716	LE		01 PÇ ER1307, 01 PÇ ER1319, 01 PÇ ER1321
ER 314	-	LD		01 PÇ ER1305, 01 PÇ ER1318, 01 PÇ ER1320
ER 316	-	LD		01 PÇ ER1306, 01 PÇ ER1319, 01 PÇ ER1320
ER 318	A9798107816	LD		01 PÇ ER1307, 01 PÇ ER1319, 01 PÇ ER1320



Elétrico Desembaçador Manual



Retrovisor - Inteiro Convexo

CÓDIGO	MODELO	LADO
ER 1305		LD/LE
ER 1306		LD/LE
ER 1307		LD/LE



Retrovisor Auxiliar Convexo

CÓDIGO	LADO	MODELO
ER 1318	LD/LE	
ER 1319	LD/LE	



Vidro Retrovisor Convexo

CÓDIGO	MODELO	LADO
ER 1305A		LD/LE
ER 1306A		LD/LE



Vidro Retrovisor Auxiliar Convexo

CÓDIGO	LADO	MODELO
ER 1318A	LD/LE	
ER 1319A	LD/LE	



**Braço Retrovisor
(Ø 3/4" - 19mm)**

CÓDIGO	LADO
ER 1320	LD
ER 1321	LE

MERCEDES BENZ
MB Accelo 2020/2022

Conjunto Retrovisor Convexo

CÓDIGO	Nº COMPATÍVEL	LADO	MODELO	ESTRUTURA
ER 297	-	LE		01 PÇ ER1305, 01 PÇ ER1309
ER 299	-	LE		01 PÇ ER1306, 01 PÇ ER1309
ER 301	9798102716	LE		01 PÇ ER1307, 01 PÇ ER1309
ER 298	-	LD		01 PÇ ER1305, 01 PÇ ER1310
ER 300	-	LD		01 PÇ ER1306, 01 PÇ ER1310
ER 302	9798102816	LD		01 PÇ ER1307, 01 PÇ ER1310

Elétrico Desembaçador Manual


Retrovisor - Inteiro Convexo

CÓDIGO	MODELO	LADO
ER 1305		LD/LE
ER 1306		LD/LE
ER 1307		LD/LE


Vidro Retrovisor Convexo

CÓDIGO	MODELO	LADO
ER 1305A		LD/LE
ER 1306A		LD/LE


**Braço Retrovisor
(Ø 3/4" 19mm)**

CÓDIGO	LADO
ER 1310	LD
ER 1309	LE

Base Superior Braço Retrovisor

CÓDIGO	Nº COMPATÍVEL	LADO
ER 1310A	9798107213	LD
ER 1309A	9798107013	LE

Base Inferior Braço Retrovisor

CÓDIGO	Nº COMPATÍVEL	LADO
ER 1310B	9798107313	LD
ER 1309B	9798107113	LE

MB Accelo I - até 2019

Conjunto Retrovisor Convexo

CÓDIGO	Nº COMPATÍVEL	LADO	MODELO	DESCRIÇÃO	ESTRUTURA
ER 177	9798101216/7316	LE		-	01 PÇ ER1196, 01 PÇ ER1199
ER 179	9798101216/7316	LE		-	01 PÇ ER1197, 01 PÇ ER1199
ER 181	9798101216/7316	LE		24V	01 PÇ ER1198, 01 PÇ ER1199
ER 178	9798101316/7416	LD		-	01 PÇ ER1196, 01 PÇ ER1200
ER 180	9798101316/7416	LD		-	01 PÇ ER1197, 01 PÇ ER1200
ER 182	9798101316/7416	LD		24V	01 PÇ ER1198, 01 PÇ ER1200

Elétrico Desembaçador Manual


Retrovisor Convexo

CÓDIGO	MODELO
ER 1196	
ER 1197	
ER 1198	


Base com Vidro Retrovisor Convexo

CÓDIGO	MODELO
ER 1196A	
ER 1197A	


Base Inferior Retrovisor

CÓDIGO	LADO
ER 1199B	LE
ER 1200B	LD


Base Superior Retrovisor

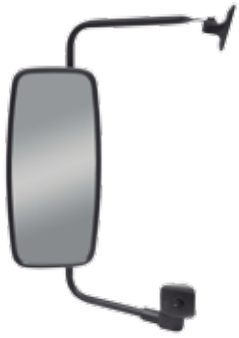

CÓDIGO	LADO
ER 1199A	LE
ER 1200A	LD


**Braço Retrovisor
(Ø 7/8")**

CÓDIGO	LADO
ER 1199	LE
ER 1200	LD

MERCEDES BENZ

MB Accelo II - até 2019 - Econômico

Retrovisor


CÓDIGO	LADO	MODELO	DESCRIÇÃO
ER 1062	LD\LE		Plano
ER 1063	LD\LE		Convexo

Conjunto Retrovisor

CÓDIGO	Nº COMPATÍVEL	LADO	MODELO	DESCRIÇÃO	ESTRUTURA
ER 183	9798102316	LE		Plano	01 PÇ ER1062, 01 PÇ ER1201
ER 185	9798102316	LE		Convexo	01 PÇ ER1063, 01 PÇ ER1201
ER 184	9798102416	LD		Plano	01 PÇ ER1062, 01 PÇ ER1202
ER 186	9798102416	LD		Convexo	01 PÇ ER1063, 01 PÇ ER1202

Vidro Retrovisor

CÓDIGO	LADO	MODELO	DESCRIÇÃO
ER 1062C	LD\LE		Plano
ER 1063A	LD\LE		Convexo



Braço Retrovisor
(Ø 3/4" - 19mm)

CÓDIGO	LADO
ER 1201	LE
ER 1202	LD



Base Inferior Retrovisor

CÓDIGO	LADO
ER 1199B	LE
ER 1200B	LD

Base Superior Retrovisor

CÓDIGO	LADO
ER 1199A	LE
ER 1200A	LD

MB HPN 1318/1620/1622/1720 - 2000/2011 - Euro 3 Atron 1719/2423/2729 - Euro 5

Conjunto Retrovisor Convexo com Tirante


CÓDIGO	Nº COMPATÍVEL	LADO	MODELO	ESTRUTURA
ER 017	6948107816 (LD) 6948107716 (LE)	LD/LE		01 PÇ ER1063, 01 PÇ ER1087, 01 PÇ ER1064, 01 PÇ ER1065, 01 JG ER1076

Retrovisor

CÓDIGO	Nº COMPATÍVEL	LADO	DESCRIÇÃO	MODELO
ER 1062	-	LD/LE	Plano	
ER 1063	3848107116	LD/LE	Convexo	

Vidro Retrovisor

CÓDIGO	LADO	DESCRIÇÃO
ER 1062A	LD/LE	Plano
ER 1063A	LD/LE	Convexo



Retrovisor Bifocal Convexo

CÓDIGO	Nº COMPATÍVEL	LADO	MODELO
ER 1088	6818108016	LD	
ER 1087	6828107916	LE	

Vidro Retrovisor Bifocal

CÓDIGO	LADO	DESCRIÇÃO
ER 1062B	LD/LE	Maior Plano
ER 1062A	LD/LE	Menor Convexo

MERCEDES BENZ

MB HPN 1318/1620/1622/1720 - 2000/2011 - Euro 3
 Atron 1719/2423/2729 - Euro 5


Braço Retrovisor (Ø 3/4" - 19mm)

CÓDIGO	Nº COMPATÍVEL	LADO
ER 1064	6948107314	LD
ER 1065	6948107214	LE


Tirante Retrovisor

CÓDIGO	Nº COMPATÍVEL	LADO	MODELO	DESCRIÇÃO
ER 1037	6948107037	LD/LE	Plástico	Menor / 393mm
ER 1038	3848107012 (LE) 3848107112(LD)	LD/LE	Plástico	Maior / 535mm
ER 1075	6948107037	LD/LE	Ferro	Menor / 393mm
ER 1076	3848107012 (LE) 3848107112 (LD)	LD/LE	Ferro	Maior / 563mm


Abraçadeira (Ø 3/4" 19mm) com Embolo

CÓDIGO	LADO
ER 1039	LD/LE


Base Inferior Braço Retrovisor

CÓDIGO	LADO
ER 1070	LD/LE


Base Superior Braço Retrovisor

CÓDIGO	Nº COMPATÍVEL	LADO
ER 1068	6948107113	LD
ER 1069	6948107013	LE


Presilha Fixação Tirante

CÓDIGO	LADO
ER 1077	LD/LE


Miolo Retrovisor Universal (Ø 3/4" - 19mm)

CÓDIGO	LADO
ER 1012C	LD/LE


Presilha Plástica Tirante

CÓDIGO	LADO
ER 1080	LD/LE

MB HPN 1418/1618/1621/1935/1941

Conjunto Retrovisor Plano com Tirante

CÓDIGO	LADO	ESTRUTURA
ER 010	LD/LE	02 PC ER1034, 01 JG ER1035, 01 JG ER1075


Retrovisor Plano

CÓDIGO	LADO	Nº COMPATÍVEL
ER 1034	LD/LE	3848107116


Braço Retrovisor (Ø 3/4" - 19mm)

CÓDIGO	LADO	Nº COMPATÍVEL
ER 1035	LD/LE	3848107214/3888107214


Abraçadeira (Ø 3/4" 19mm) com Embolo

CÓDIGO	LADO
ER 1039	LD/LE


Presilha Fixação Tirante

CÓDIGO	LADO
ER 1077	LD/LE

Vidro Retrovisor Plano

CÓDIGO	LADO	DESCRIÇÃO
ER 1040	LD/LE	Plano


Tirante Retrovisor

CÓDIGO	Nº COMPATÍVEL	LADO	DESCRIÇÃO	MODELO	APLICAÇÃO
ER 1037	6948107037	LD/LE	Menor / 393mm	Plástico	MB HPN/1618
ER 1038	3848107012 (LE) 3848107112 (LD)	LD/LE	Maior / 593mm	Plástico	MB HPN/1620/ Axor/Atego/Atron
ER 1075	6948107037	LD/LE	Menor / 393mm	Ferro	MB HPN/1618
ER 1076	3848107012 (LE) 3848107112 (LD)	LD/LE	Maior / 593mm	Ferro	MB HPN/1620/ Axor/Atego/Atron


Base Superior Braço Espelho

CÓDIGO	LADO
ER 1058	LD
ER 1059	LE


Presilha Plástica Tirante

CÓDIGO	LADO
ER 1080	LD/LE

MERCEDES BENZ

MB 1113/1114



Conjunto Retrovisor Plano com Tirante

CÓDIGO	LADO	DESCRIÇÃO	ESTRUTURA
ER 006	LD/LE	MB 1113 (Ø5/8" - 16mm)	02 PÇ ER1012, 01 JG ER1021, 01 JG ER1000
ER 007	LD/LE	MB 1114 (Ø5/8" - 16mm)	02 PÇ ER1012, 01 JG ER1016, 01 JG ER1000
ER 008	LD/LE	MB 1113/1114 (Ø3/4" - 19mm)	02 PÇ ER1014, 01 JG ER1020, 01 JG ER 1001



Retrovisor Universal Plano (Ø 5/8" - 16mm)

CÓDIGO	LADO	DESCRIÇÃO
ER 1012	LD/LE	Plano
ER 1013	LD/LE	Convexo



Retrovisor Universal Plano (Ø 3/4" - 19mm)

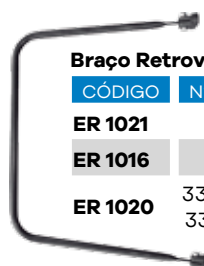
CÓDIGO	Nº COMPATÍVEL	LADO	DESCRIÇÃO
ER 1014	3318100016	LD/LE	Plano
ER 1015	-	LD/LE	Convexo

Vidro Retrovisor Plano

CÓDIGO	LADO	DESCRIÇÃO
ER 1012A	LD/LE	Plano
ER 1013A	LD/LE	Convexo

Braço Retrovisor

CÓDIGO	Nº COMPATÍVEL	LADO	DESCRIÇÃO
ER 1021	-	LD/LE	MB 1113 (Ø 5/8" - 16mm)
ER 1016	3848107314	LD/LE	MB 1114 (Ø 5/8" - 16mm)
ER 1020	3318100014 (LE) 3318100114 (LD)	LD/LE	MB 1113/1114 (Ø 3/4" - 19mm)



Tirante Universal (528mm)

CÓDIGO	LADO	MODELO	DESCRIÇÃO
ER 1000	LD/LE	Ferro	Ø 16mm
ER 1001	LD/LE	Ferro	Ø 19mm
ER 1050	LD/LE	Plástico	Ø 16mm
ER 1051	LD/LE	Plástico	Ø 19mm



Base Superior Braço Retrovisor MB 1113/1114

CÓDIGO	Nº COMPATÍVEL	LADO
ER 1016B	3318110036/331811/0136	LD/LE

Miolo Retrovisor Universal

CÓDIGO	LADO	DESCRIÇÃO
ER 1012B	LD/LE	(Ø5/8" - 16mm)
ER 1012C	LD/LE	(Ø3/4" - 19mm)



Base Inferior Menor Braço Retrovisor MB 1113

CÓDIGO	Nº COMPATÍVEL	LADO
ER 1016C	3818110336	LD/LE

Base Inferior Maior Braço Retrovisor MB 1114

CÓDIGO	Nº COMPATÍVEL	LADO
ER 1016A	3818110336	LD/LE



Abraçadeira

CÓDIGO	LADO	DESCRIÇÃO
ER 1000A	LD/LE	(Ø5/8" - 16mm)
ER 1001A	LD/LE	(Ø3/4" - 19mm)

MB 712C/912C/914C



Conjunto Retrovisor Plano (Ø 3/4" - 19mm)

CÓDIGO	Nº COMPATÍVEL	LADO	ESTRUTURA
ER 020	6888103716 (LE) 6888103816 (LD)	LD/LE	02 PÇ ER1028, 01 PÇ ER1066, 01 PÇ ER1067



MERCEDES BENZ
MB 712C/912C/914C

Retrovisor Plano (Ø 19mm)

CÓDIGO	Nº COMPATÍVEL	LADO
ER 1028	3148141316/688107216	LD/LE

Vidro Retrovisor Plano

CÓDIGO	LADO
ER 1017A	LD/LE


Braço Retrovisor (Ø 3/4" - 19mm)

CÓDIGO	LADO
ER 1066	LD
ER 1067	LE


Base Superior Braço Retrovisor (Ø 19mm)

CÓDIGO	Nº COMPATÍVEL	LADO
ER 1068	6948107113	LD
ER 1069	6948107013	LE


Base Inferior Braço Retrovisor (Ø 19mm)

CÓDIGO	LADO
ER 1070	LD/LE

MB 709/710/912

Conjunto Retrovisor Plano (Ø 19mm)

CÓDIGO	Nº COMPATÍVEL	LADO	ESTRUTURA
ER 009	6888107416 (LE) 6888107516 (LD)	LE/LD	02 PÇ ER1028, 01 JG ER1033


Retrovisor Plano (Ø 19mm)

CÓDIGO	Nº COMPATÍVEL	LADO
ER 1028	3148141316/688107216	LD/LE

Vidro Retrovisor Plano

CÓDIGO	LADO
ER 1017A	LD/LE


Braço Retrovisor (Ø 19mm)

CÓDIGO	Nº COMPATÍVEL	LADO
ER 1033	6888107014	LD/LE

MB 608D

Conjunto Retrovisor Plano (Ø 16mm)

CÓDIGO	LADO	ESTRUTURA
ER 012	LD/LE	02 PÇ ER1017, 01 JG ER1046


Retrovisor Plano (Ø 16mm)

CÓDIGO	LADO
ER 1017	LD/LE

Vidro Retrovisor Plano

CÓDIGO	LADO
ER 1017A	LD/LE


Braço Retrovisor (Ø 16mm)

CÓDIGO	Nº COMPATÍVEL	LADO
ER 1046	3088107114	LD/LE

SCANIA

SC P/G/R/S (NTG) - 2019/2026



Conjunto Retrovisor Convexo

CÓDIGO	Nº COMPATÍVEL	LADO	MODELO
ER 283	2645651	LE	
ER 285	2645651	LE	
ER 287	2645651	LE	
ER 284	2645652	LD	
ER 286	2645652	LD	
ER 288	2645652	LD	

Elétrico Desembaçador Manual Sensor de Temperatura



Base com Vidro Retrovisor Maior Convexo

CÓDIGO	Nº COMPATÍVEL	LADO	MODELO
ER 1293B	-	LE	
ER 1293A	2116845	LE	
ER 1292B	-	LD	
ER 1292A	2116846	LD	



Capa Externa Retrovisor Auxiliar Maior

CÓDIGO	Nº COMPATÍVEL	LADO
ER 1296A	2119458	LD
ER 1297A	2119446	LE



Base com Vidro Retrovisor Auxiliar Menor Convexo

CÓDIGO	Nº COMPATÍVEL	LADO	MODELO
ER 1295B	-	LE	
ER 1295A	2116848	LE	
ER 1294B	-	LD	
ER 1294A	2116849	LD	



Capa Externa Retrovisor Auxiliar Menor

CÓDIGO	Nº COMPATÍVEL	LADO
ER 1296B	2119463	LD
ER 1297B	2119451	LE



Capa Acabamento Central Retrovisor

CÓDIGO	LADO
ER 1296C	LD
ER 1297C	LE



Braço Retrovisor Superior

CÓDIGO	Nº COMPATÍVEL	LADO
ER 1298	2243919	LD
ER 1299	2243918	LE



Braço Retrovisor Inferior

CÓDIGO	Nº COMPATÍVEL	LADO
ER 1300	2544977	LD
ER 1301	2544975	LE



Acabamento Inferior Braço Retrovisor Inferior

CÓDIGO	LADO
ER 1300I	LD
ER 1301I	LE

SCANIA
SC P/G/R/S (NTG) - 2019/2026

**Capa Acabamento Superior
Braço Retrovisor**

CÓDIGO	Nº COMPATÍVEL	LADO
ER 1298A	2243925	LD
ER 1299A	2243924	LE


**Capa Acabamento Inferior
Braço Retrovisor**

CÓDIGO	Nº COMPATÍVEL	LADO
ER 1300A	2243929	LD
ER 1301A	2243928	LE


**Acabamento Superior Braço
Retrovisor Inferior**


CÓDIGO	LADO
ER 1300S	LD
ER 1301S	LE

**SC T/R 114/124 / P/G/R Highline / Streamline até 2018
(com Braços em Alumínio)**

Conjunto Retrovisor Convexo com Retrovisor Auxiliar

CÓDIGO	Nº COMPATÍVEL	LADO	MODELO	ESTRUTURA
ER 245	2256918	LE		01 PÇ ER1024, 01 PÇ ER1261, 01 PÇ ER1189, 01 PÇ ER1191
ER 246	2256918	LE	 	01 PÇ ER1089, 01 PÇ ER1262, 01 PÇ ER1189, 01 PÇ ER1191
ER 247	2256918	LE	 	01 PÇ ER1109, 01 PÇ ER1262, 01 PÇ ER1189, 01 PÇ ER1191
ER 158	1952574	LD		01 PÇ ER1025, 01 PÇ ER1026, 01 PÇ ER1188, 01 PÇ ER1190
ER 160	1952574	LD	 	01 PÇ ER1090, 01 PÇ ER1091, 01 PÇ ER1188, 01 PÇ ER1190
ER 156	1952574	LD	 	01 PÇ ER1108, 01 PÇ ER1091, 01 PÇ ER1188, 01 PÇ ER1190

Elétrico Desembaçador Manual


Conjunto Retrovisor Convexo sem Retrovisor Auxiliar

CÓDIGO	Nº COMPATÍVEL	LADO	MODELO	ESTRUTURA
ER 157	1952573	LE		01 PÇ ER1024, 01 PÇ ER1191, 01 PÇ ER1189
ER 159	1952573	LE	 	01 PÇ ER1089, 01 PÇ ER1191, 01 PÇ ER1189
ER 155	1952573	LE	 	01 PÇ ER1109, 01 PÇ ER1191, 01 PÇ ER1189
ER 161	-	LD		01 PÇ ER1025, 01 PÇ ER1190, 01 PÇ ER1188
ER 162	-	LD	 	01 PÇ ER1090, 01 PÇ ER1190, 01 PÇ ER1188


Retrovisor Convexo

CÓDIGO	Nº COMPATÍVEL	LADO	MODELO
ER 1024	1396542/1406629	LE	
ER 1089	1396542/1406629	LE	
ER 1109	1396542/1406629	LE	
ER 1025	1396541/1406630	LD	
ER 1090	1396541/1406630	LD	
ER 1108	1396541/1406630	LD	

SCANIA

SC T/R 114/124 / P/G/R Highline / Streamline até 2018
(com Braços em Alumínio)



(Base + Vidro + Prendedor) Convexo

CÓDIGO	Nº COMPATÍVEL	LADO	MODELO
ER 1024A	1442705/706	LD/LE	
ER 1024G	1732777/776	LD/LE	

Vidro Inteiro Convexo

CÓDIGO	LADO
ER 1024B	LD/LE



Tampa Retrovisor com Retrovisor Auxiliar

CÓDIGO	LADO
ER 1090A	LD
ER 1089B	LE

Tampa Retrovisor sem Retrovisor Auxiliar

CÓDIGO	LADO
ER 1089A	LE



Retrovisor Auxiliar Convexo

CÓDIGO	Nº COMPATÍVEL	LADO	MODELO
ER 1026	1732783	LD	
ER 1091	1732783	LD	
ER 1261	1765809	LE	
ER 1262	1765809	LE	



Base com Vidro Retrovisor Auxiliar Convexo

CÓDIGO	Nº COMPATÍVEL	LADO	MODELO
ER 1026A	1443864/1732778	LD/LE	
ER 1026C	1443865	LD/LE	



Tampa Retrovisor Auxiliar

CÓDIGO	LADO
ER 1091A	LD



Capa Acabamento Braço Retrovisor Inferior

CÓDIGO	LADO
ER 1083A	LD/LE



Atuador Manual Retrovisor

CÓDIGO	LADO
ER 1025A	LD/LE



Atuador Elétrico Retrovisor

CÓDIGO	LADO
ER 1025B	LD/LE



Grelha Alumínio Retrovisor

CÓDIGO	Nº COMPATÍVEL	LADO
ER 1024F	1396529	LE
ER 1024H	1396530	LD



Braço Retrovisor Inferior (Alumínio)

CÓDIGO	Nº COMPATÍVEL	LADO
ER 1191	1396531/1346705	LE
ER 1190	1396532/1346706	LD



Braço Retrovisor Superior (Alumínio)

CÓDIGO	Nº COMPATÍVEL	LADO
ER 1189	1396521/1396517 1396527/1439463	LE
ER 1188	1396522/1396518 1396528/1439462	LD



SCANIA

SC T/R 114/124 / P/G/R Highline / Streamline até 2018

Econômico - (com Braços em Nylon)


Conjunto Retrovisor Convexo com Retrovisor Auxiliar
(Braços em Nylon)

CÓDIGO	Nº COMPATÍVEL	LADO	MODELO	ESTRUTURA
ER 173	2256918	LE		01 PÇ ER1024, 01 PÇ ER1261, 01 PÇ ER1081, 01 PÇ ER1083
ER 174	2256918	LE		01 PÇ ER1089, 01 PÇ ER1262, 01 PÇ ER1081, 01 PÇ ER1083
ER 304	2256918	LE		01 PÇ ER1109, 01 PÇ ER1262, 01 PÇ ER1081, 01 PÇ ER1083
ER 022	1952574	LD		01 PÇ ER1025, 01 PÇ ER1026, 01 PÇ ER1082, 01 PÇ ER1084
ER 024	1952574	LD		01 PÇ ER1090, 01 PÇ ER1091, 01 PÇ ER1082, 01 PÇ ER1084
ER 305	1952574	LD		01 PÇ ER1108, 01 PÇ ER1091, 01 PÇ ER1082, 01 PÇ ER1084



Elétrico
 Desembaçador
 Manual


Conjunto Retrovisor Convexo sem Retrovisor Auxiliar
(Braços em Nylon)

CÓDIGO	Nº COMPATÍVEL	LADO	MODELO	ESTRUTURA
ER 021	1952573	LE		01 PÇ ER1024, 01 PÇ ER1083, 01 PÇ ER1081
ER 023	1952573	LE		01 PÇ ER1089, 01 PÇ ER1083, 01 PÇ ER1081
ER 303	1952573	LE		01 PÇ ER1109, 01 PÇ ER1083, 01 PÇ ER1081
ER 025	-	LD		01 PÇ ER1025, 01 PÇ ER1084, 01 PÇ ER1082
ER 026	-	LD		01 PÇ ER1090, 01 PÇ ER1084, 01 PÇ ER1082


Braço Retrovisor Inferior - Nylon

CÓDIGO	Nº COMPATÍVEL	LADO
ER 1083	1396531/1346705	LE
ER 1084	1396532/1346706	LD


Braço Retrovisor Superior - Nylon

CÓDIGO	Nº COMPATÍVEL	LADO
ER 1081	1396521/1396517/1396527/1439463	LE
ER 1082	1396522/1396518/1396528/1439462	LD



SCANIA

SC S5 P250/P270/P310/P340/P360 até 2018



Conjunto Retrovisor Convexo com Retrovisor Auxiliar

CÓDIGO	Nº COMPATÍVEL	LADO	MODELO	ESTRUTURA
ER 205	1484037	LE		01 PÇ ER1205, 01 PÇ ER1203, 01 PÇ ER1209
ER 206	1484041/1749711/1484061	LE		01 PÇ ER1206, 01 PÇ ER1217, 01 PÇ ER1210
ER 188	1484038	LD		01 PÇ ER1205, 01 PÇ ER1204, 01 PÇ ER1207
ER 190	1484042/1749712/1484062	LD		01 PÇ ER1206, 01 PÇ ER1218, 01 PÇ ER1208



Desembalçador Manual



Conjunto Retrovisor Convexo sem Retrovisor Auxiliar

CÓDIGO	LADO	MODELO	ESTRUTURA
ER 187	LE		01 PÇ ER1205, 01 PÇ ER1203
ER 189	LE		01 PÇ ER1206, 01 PÇ ER1217
ER 191	LD		01 PÇ ER1205, 01 PÇ ER1204
ER 192	LD		01 PÇ ER1206, 01 PÇ ER1218



Retrovisor Convexo

CÓDIGO	LADO	MODELO
ER 1205	LD/LE	
ER 1206	LD/LE	



Base com Vidro Retrovisor Inteiro Convexo

CÓDIGO	Nº COMPATÍVEL	LADO	MODELO
ER 1126B	1745369	LD/LE	
ER 1126A	1749684	LD/LE	



Base Superior Braço Retrovisor

CÓDIGO	LADO
ER 1203A	LE
ER 1204A	LD



Base Inferior Braço Retrovisor

CÓDIGO	LADO
ER 1203B	LE
ER 1204B	LD



Retrovisor Auxiliar Convexo

CÓDIGO	Nº COMPATÍVEL	LADO	MODELO
ER 1209	1484061	LE	
ER 1210	1749709	LE	
ER 1207	1484062	LD	
ER 1208	1749710	LD	



Base com Vidro Retrovisor Convexo

CÓDIGO	Nº COMPATÍVEL	LADO	MODELO
ER 1130B	1745407/1749683 1484049	LD/LE	
ER 1130A	1745407/1749683 1484049	LD/LE	

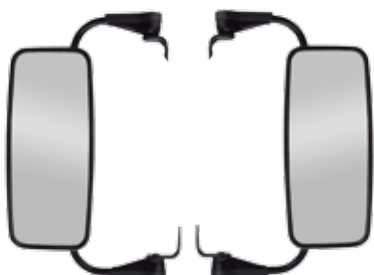


Braço Retrovisor (Ø 24mm) (sem chicote desembalçador)

CÓDIGO	LADO
ER 1203	LE
ER 1204	LD

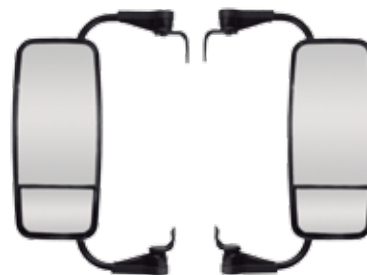
SCANIA

SC T/R 112/113/142/143



Conjunto Retrovisor Plano

CÓDIGO	LADO	ESTRUTURA
ER 001	LD/LE	02 PÇ ER1005, 01 JG ER1006



Conjunto Retrovisor Bifocal Convexo

CÓDIGO	LADO	ESTRUTURA
ER 003	LD/LE	01 PÇ ER1009, 01 PÇ ER1010, 01 JG ER1006



Retrovisor Plano

CÓDIGO	Nº COMPATÍVEL	LADO
ER 1005	1671529/1671530/538501	LD/LE

Vidro Retrovisor Plano

CÓDIGO	LADO
ER 1005A	LD/LE



Retrovisor com Bifocal

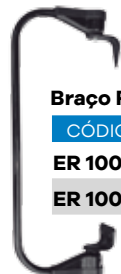
CÓDIGO	Nº COMPATÍVEL	LADO	DESCRIÇÃO
ER 1007	1671532	LD	Plano
ER 1008	1671531	LE	Plano
ER 1009	1751530	LD	Convexo
ER 1010	1751529	LE	Convexo

Retrovisor com Bifocal Convexo

CÓDIGO	Nº COMPATÍVEL	LADO	MODELO
ER 1124	1671530	LD	
ER 1125	1671529	LE	

Miolo Retrovisor (Ø 22mm)

CÓDIGO	LADO
ER 1005B	LD/LE



Braço Retrovisor (Ø 7/8" - 22mm)

CÓDIGO	Nº COMPATÍVEL	LADO	DESCRIÇÃO
ER 1006	316640	LD/LE	-
ER 1006A	-	LD/LE	sem Fixadores

Desembaçador Manual

VOLKSWAGEN

VW Meteor / MAN TGX

Elétrico Desembaçador Manual



Conjunto Retrovisor Convexo

CÓDIGO	Nº COMPATÍVEL	LADO	MODELO
ER 255	2V5857501E/81637306549	LE	
ER 257	2V5857501E/81637306549	LE	
ER 259	2V5857501E/81637306549	LE	
ER 256	2V5857502B/81637306550	LD	
ER 258	2V5857502B/81637306550	LD	
ER 260	2V5857502B/81637306550	LD	



VOLKSWAGEN

VW Meteor / MAN TGX

Elétrico Desembaçador Manual



Base com Vidro Retrovisor Convexo

CÓDIGO	Nº COMPATÍVEL	LADO	MODELO
ER 1267A	2V5857521	LD/LE	
ER 1267B	2V5857521	LD/LE	



Base com Vidro Retrovisor Auxiliar Convexo

CÓDIGO	Nº COMPATÍVEL	LADO	MODELO
ER 1269A	2V5857521B	LE	
ER 1269B	2V5857521B	LE	
ER 1268A	2V5857521A	LD	
ER 1268B	2V5857521A	LD	



Capa Externa

CÓDIGO	Nº COMPATÍVEL	LADO
ER 1332	81637316641 81637316640	LD/LE



Capa Inferior Braço Retrovisor

CÓDIGO	LADO
ER 1334A	LD
ER 1335A	LE



Capa Superior Braço Retrovisor

CÓDIGO	LADO
ER 1334B	LD
ER 1335B	LE

VW Constellation - 2012/2026



Conjunto Retrovisor Bifocal com Tirante Convexo

CÓDIGO	Nº COMPATÍVEL	LADO	MODELO	ESTRUTURA
ER 207	2S2857501Q1NN	LE		01 PÇ ER1219, 01 PÇ ER1157, 01 PÇ ER1158
ER 208	2S2857502AP1NN	LD		01 PÇ ER1220, 01 PÇ ER1156, 01 PÇ ER1158
ER 209	2S2857501R1NN	LE		01 PÇ ER1221, 01 PÇ ER1157, 01 PÇ ER1158
ER 210	2S2857502AR1NN	LD		01 PÇ ER1222, 01 PÇ ER1156, 01 PÇ ER1158

Elétrico Manual



Retrovisor Bifocal Convexo

CÓDIGO	Nº COMPATÍVEL	LADO	MODELO
ER 1219	2R2857513A99	LE	
ER 1220	2R2857514A	LD	
ER 1221	2R2857513C999	LE	
ER 1222	2R2857514C999	LD	

* O Espelho BIFOCAL do conjunto sempre será CONVEXO, variando apenas o espelho maior para PLANO ou CONVEXO.

* A posição do Espelho BIFOCAL pode ser na extremidade inferior ou na superior, conforme imagem ao lado.



Base com Vidro Retrovisor Média Convexo

CÓDIGO	Nº COMPATÍVEL	LADO	MODELO
ER 1219A	2R2857521L	LD/LE	

VOLKSWAGEN
VW Constellation - 2012/2026

Base com Vidro Retrovisor Menor Convexo

CÓDIGO	Nº COMPATÍVEL	LADO	MODELO
ER 1219B	2R2857521K	LE	
ER 1220B	2R2857522	LD	


Tirante Braço Retrovisor (515mm)

CÓDIGO	Nº COMPATÍVEL	LADO	DESCRIÇÃO
ER 1158	2S2898511	LD\LE	Ferro (jogo)
ER 1158E	-	LE	Ferro
ER 1158D	-	LD	Ferro


Braço Retrovisor (Ø 1" - 25,4mm)

CÓDIGO	Nº COMPATÍVEL	LADO
ER 1156	252857526C/2F2857526F	LD
ER 1157	252857525C/2F2857525F	LE


Base Superior Braço Retrovisor em Alumínio

CÓDIGO	LADO
ER 1156A	LD
ER 1157A	LE


Base Tirante Braço Retrovisor

CÓDIGO	LADO
ER 1158A	LD
ER 1158B	LE


Base Inferior Braço Retrovisor em Alumínio

CÓDIGO	LADO
ER 1156B	LD
ER 1157B	LE


Capa Inferior Braço Retrovisor

CÓDIGO	LADO
ER 1156C	LD
ER 1157C	LE

VW Constellation - 2012/2026
Econômico

Conjunto Retrovisor Bifocal com Tirante Convexo

CÓDIGO	Nº COMPATÍVEL	LADO	MODELO	ESTRUTURA
ER 207X	2S2857501Q1NN	LE		01 PÇ ER1219X, 01 PÇ ER1157, 01 PÇ ER1158
ER 208X	2S2857502AP1NN	LD		01 PÇ ER1220X, 01 PÇ ER1156, 01 PÇ ER1158
ER 209X	2S2857501R1NN	LE		01 PÇ ER1221X, 01 PÇ ER1157, 01 PÇ ER1158
ER 210X	2S2857502AR1NN	LD		01 PÇ ER1222X, 01 PÇ ER1156, 01 PÇ ER1158



Elétrico Manual

VOLKSWAGEN**VW Constellation - 2012/2026**
Econômico**Retrovisor Bifocal Convexo**


CÓDIGO	Nº COMPATÍVEL	LADO	MODELO
ER 1219X	2R2857513A99	LE	
ER 1220X	2R2857514A	LD	
ER 1221X	2R2857513C999	LE	
ER 1222X	2R2857514C999	LD	

Capa Acabamento Tampa Retrovisor

CÓDIGO	LADO
ER 1142BX	LD/LE

**VW Constellation 13.180/15.180/17.250/24.250/
19.320/19.370/25.370/31.320 - até 2011**

Elétrico Manual

**Conjunto Retrovisor com Tirante - Inteiro**


CÓDIGO	Nº COMPATÍVEL	LADO	MODELO	DESCRIÇÃO	ESTRUTURA
ER 054	2S2857502999/252857501A	LD		Convexo	01 PÇ ER1142, 01 PÇ ER1156, 01 PÇ ER1158
ER 055	2S2857501999/252857502A	LE		Convexo	01 PÇ ER1142, 01 PÇ ER1157, 01 PÇ ER1158
ER 058	-	LD		Plano	01 PÇ ER1144, 01 PÇ ER1156, 01 PÇ ER1158
ER 059	-	LE		Plano	01 PÇ ER1144, 01 PÇ ER1157, 01 PÇ ER1158

Conjunto Retrovisor com Tirante - Bifocal

CÓDIGO	Nº COMPATÍVEL	LADO	MODELO	DESCRIÇÃO	ESTRUTURA
ER 070	2S2857502A999/252857501	LD		Convexo	01 PÇ ER1150, 01 PÇ ER1156, 01 PÇ ER1158
ER 071	2S2857501A999/252857502	LE		Convexo	01 PÇ ER1150, 01 PÇ ER1157, 01 PÇ ER1158
ER 074	-	LD		Plano	01 PÇ ER1152, 01 PÇ ER1156, 01 PÇ ER1158
ER 075	-	LE		Plano	01 PÇ ER1152, 01 PÇ ER1157, 01 PÇ ER1158
ER 064	-	LD		Convexo	01 PÇ ER1147, 01 PÇ ER1156, 01 PÇ ER1158
ER 065	-	LE		Convexo	01 PÇ ER1147, 01 PÇ ER1157, 01 PÇ ER1158

* O Espelho BIFOCAI do conjunto sempre será CONVEXO, variando apenas o espelho maior para PLANO ou CONVEXO.

* A posição do Espelho BIFOCAI pode ser na extremidade inferior ou na superior, conforme imagem ao lado.



VOLKSWAGEN

VW Constellation 13.180/15.180/17.250/24.250/
 19.320/19.370/25.370/31.320 - até 2011


Retrovisor - Bifocal

CÓDIGO	Nº COMPATÍVEL	LADO	MODELO	DESCRIÇÃO
ER 1150	2R2857513A999	LD/LE		Convexo
ER 1152	-	LD/LE		Plano
ER 1147	2R2857513C99	LD/LE		Convexo


Retrovisor - Inteiro

CÓDIGO	Nº COMPATÍVEL	LADO	MODELO	DESCRIÇÃO
ER 1142	2R2857513999	LD/LE		Convexo
ER 1144	-	LD/LE		Plano
ER 1146	-	LD/LE		Convexo


Base com Vidro Retrovisor - Média

CÓDIGO	Nº COMPATÍVEL	LADO	MODELO	DESCRIÇÃO
ER 1150A	2R2857521F	LD/LE		Convexo
ER 1152A	2R2857521F	LD/LE		Plano

Vidro Retrovisor Médio Bifocal

CÓDIGO	LADO	MODELO	DESCRIÇÃO
ER 1150D	LD/LE		Convexo
ER 1152B	LD/LE		Plano


Base com Vidro Retrovisor - Inteira

CÓDIGO	Nº COMPATÍVEL	LADO	MODELO	DESCRIÇÃO
ER 1142A	2R2857521G	LD/LE		Convexo
ER 1144A	2R2857521G	LD/LE		Plano

Vidro Retrovisor Inteiro

CÓDIGO	LADO	MODELO	DESCRIÇÃO
ER 1142G	LD/LE		Convexo
ER 1144B	LD/LE		Plano


Base com Vidro Retrovisor - Menor

CÓDIGO	Nº COMPATÍVEL	LADO	MODELO	DESCRIÇÃO
ER 1150B	2R2857521E	LD/LE		Convexo

Vidro Retrovisor Menor Bifocal

CÓDIGO	LADO	MODELO	DESCRIÇÃO
ER 1150E	LD/LE		Convexo


Braço Retrovisor (Ø 1 - 25,4mm)

CÓDIGO	Nº COMPATÍVEL	LADO
ER 1156	2S2857526C/2F2857526F	LD
ER 1157	2S2857525C/2F2857525F	LE


Capa Acabamento Tampa Retrovisor

CÓDIGO	LADO
ER 1142B	LD/LE


Tirante Braço Retrovisor (515mm)

CÓDIGO	Nº COMPATÍVEL	LADO	DESCRIÇÃO
ER 1158	2S2898511	LD/LE	Ferro (jogo)
ER 1158E	-	LE	Ferro
ER 1158D	-	LD	Ferro


Base Tirante Braço Retrovisor

CÓDIGO	LADO
ER 1158A	LD
ER 1158B	LE


Base Superior Braço Retrovisor em Alumínio

CÓDIGO	LADO
ER 1156A	LD
ER 1157A	LE

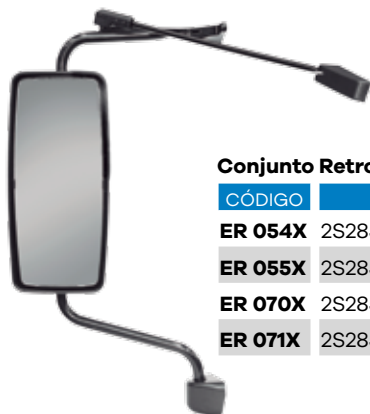

Base Inferior Braço Retrovisor em Alumínio

CÓDIGO	LADO
ER 1156B	LD
ER 1157B	LE





VOLKSWAGEN

VW Constellation 13.180/15.180/17.250/24.250/
19.320/19.370/25.370/31.320 - até 2011
(Econômico)

 Manual





Conjunto Retrovisor com Tirante Convexo



CÓDIGO	Nº COMPATÍVEL	LADO	MODELO	DESCRIÇÃO	ESTRUTURA
ER 054X	2S2857502999/252857501A	LD		Inteiro	01 PÇ ER1142X, 01 PÇ ER1156, 01 PÇ ER1158
ER 055X	2S2857501999/252857502A	LE		Inteiro	01 PÇ ER1142X, 01 PÇ ER1157, 01 PÇ ER1158
ER 070X	2S2857502A999/252857501	LD		Bifocal	01 PÇ ER1150X, 01 PÇ ER1156, 01 PÇ ER1158
ER 071X	2S2857501A999/252857502	LE		Bifocal	01 PÇ ER1150X, 01 PÇ ER1157, 01 PÇ ER1158



Retrovisor - Inteiro

CÓDIGO	Nº COMPATÍVEL	LADO	MODELO	DESCRIÇÃO
ER 1142X	2R2857513999	LD/LE		Convexo
ER 1144X	-	LD/LE		Plano

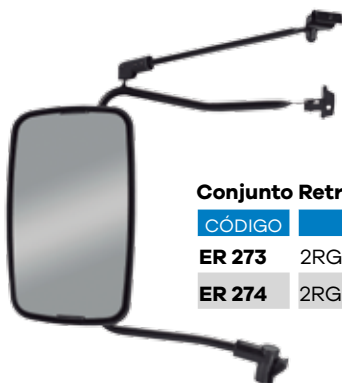
Retrovisor - Bifocal

CÓDIGO	Nº COMPATÍVEL	LADO	MODELO	DESCRIÇÃO
ER 1150X	2R2857513A999	LD/LE		Convexo
ER 1152X	-	LD/LE		Plano

Capa Acabamento Tampa Retrovisor

CÓDIGO	LADO
ER 1142BX	LD/LE

VW Worker Médio / Pesado - 2000/2009



Conjunto Retrovisor Convexo com Tirante

CÓDIGO	Nº COMPATÍVEL	LADO	MODELO	ESTRUTURA
ER 273	2RG857513D/2RD857513D	LE		01 PÇ ER1196, 01 PÇ ER1045, 01 PÇ ER1076
ER 274	2RG857514D/2RD857514D	LD		01 PÇ ER1196, 01 PÇ ER1045, 01 PÇ ER1076

VOLKSWAGEN
VW Worker Médio / Pesado - 2000/2009

Retrovisor Convexo

CÓDIGO	LADO	MODELO
ER 1196	LD/LE	


Braço Retrovisor
 (Ø 3/4" - 19mm)

CÓDIGO	LADO
ER 1045	LD/LE


Tirante Retrovisor
 (563mm)

CÓDIGO	LADO
ER 1076	LD/LE

VW 17.210/18.310/31.310/23.220 / Worker até 2011

Conjunto Retrovisor com Tirante (Ø 3/4" - 19mm)

CÓDIGO	Nº COMPATÍVEL	LADO	MODELO	DESCRIÇÃO	ESTRUTURA
ER 015	2TO857514A (LD) 2TO857513A (LE)	LD/LE		Plano	02 PÇ ER1032, 01 JG ER1042, 01 JG ER1086
ER 016	2TO857514A (LD) 2TO857513A (LE)	LD/LE		Convexo	02 PÇ ER1030, 01 JG ER1042, 01 JG ER1086

Retrovisor


CÓDIGO	LADO	MODELO	DESCRIÇÃO
ER 1029	LD/LE	5/8" (16mm)	Convexo
ER 1031	LD/LE	5/8" (16mm)	Plano
ER 1030	LD/LE	3/4" (19mm)	Convexo
ER 1032	LD/LE	3/4" (19mm)	Plano

Vidro Universal

CÓDIGO	LADO	DESCRIÇÃO
ER 1029A	LD/LE	Convexo
ER 1031A	LD/LE	Plano


Braço Retrovisor
 (Ø 3/4" - 19mm)

CÓDIGO	LADO
ER 1042	LD/LE


Tirante Retrovisor

CÓDIGO	LADO	DESCRIÇÃO
ER 1044	LD/LE	Plástico (510mm)
ER 1086	LD/LE	Ferro (528mm)

VW Delivery 9.180/11.180/13.180 - 2018/2026 (Braço Longo)

Conjunto Retrovisor Convexo
com Suportes Alumínio

CÓDIGO	Nº COMPATÍVEL	LADO	MODELO	DESCRIÇÃO
ER 289	23B857513C	LE		
ER 291	23B857501B	LE		24V
ER 290	23B857514C	LD		
ER 292	23B857502B	LD		24 V



Elétrico Manual

VOLKSWAGEN

VW Delivery - 2018/2026 (Braço Longo)



Retrovisor Convexo sem Suportes

CÓDIGO	LADO	MODELO	DESCRIÇÃO
ER 293	LE		
ER 295	LE		24 V
ER 294	LD		
ER 296	LD		24 V



Base com Vidro Retrovisor Convexo - Superior

CÓDIGO	Nº COMPATÍVEL	LADO	MODELO
ER 1303A	23B857521A	LE	
ER 1302A	23B857522A	LD	



Base com Vidro Retrovisor Convexo - Inferior

CÓDIGO	Nº COMPATÍVEL	LADO	MODELO
ER 1303B	23B857521B	LE	
ER 1302B	23B857522B	LD	



Capa Retrovisor

CÓDIGO	LADO
ER 1314	LD
ER 1315	LE



Aro Retrovisor

CÓDIGO	LADO
ER 1316	LD
ER 1317	LE

VW Delivery / Worker 5.150/8.160/9.160/ 10.160/10.160 Plus/ 13.160 2013/2017 - Euro 5



Retrovisor

CÓDIGO	Nº COMPATÍVEL	LADO	MODELO	DESCRIÇÃO
ER 1248	2T2857507	LD/LE		Convexo
ER 1249	2T2857507	LD/LE		Plano



Vidro Retrovisor

CÓDIGO	Nº COMPATÍVEL	LADO	DESCRIÇÃO
ER 1248A	2T2857521	LD/LE	Convexo
ER 1249A	2T2857521	LD/LE	Plano

VW 8.120/8.140/8.150 - 2000/2012



Conjunto Retrovisor Plano com Tirante

CÓDIGO	Nº COMPATÍVEL	LADO	ESTRUTURA
ER 045	2R0857514 (LD) 2R0857513 (LE)	LD/LE	02 PÇ ER1028, 01 JG ER1078, 01 JG ER1079

VOLKSWAGEN

VW 8.120/8.140/8.150 - 2000/2012


Retrovisor Plano

CÓDIGO	LADO
ER 1028	LD/LE

Vidro Retrovisor Plano

CÓDIGO	LADO
ER 1017A	LD/LE


Braço Retrovisor (Ø 19mm)

CÓDIGO	Nº COMPATÍVEL	LADO
ER 1078	2R0857768	LD/LE


Tirante Retrovisor (379mm)

CÓDIGO	Nº COMPATÍVEL	LADO
ER 1079	2S0857295	LD/LE

VW 11.130/13.130


Conjunto Retrovisor Plano com Tirante

CÓDIGO	LADO	ESTRUTURA
ER 128	LD/LE	02 PÇ ER1028, 01 JG ER1057, 01 JG ER1085


Retrovisor Plano

CÓDIGO	LADO
ER 1028	LD/LE

Vidro Retrovisor Plano

CÓDIGO	LADO
ER 1017A	LD/LE


Braço Retrovisor (Ø 19mm)

CÓDIGO	LADO	DESCRIÇÃO
ER 1041	LD/LE	com Amassado
ER 1057	LD/LE	sem Amassado


Tirante Retrovisor

CÓDIGO	LADO	DESCRIÇÃO
ER 1036	LD/LE	Plástico (453mm)
ER 1085	LD/LE	Ferro (453mm)

Componentes

 VW 5.140/6.90/7.90/8.120/8.140/8.150/11.130/13.130/
 17.210/18.310/31.310

Base Superior Braço Retrovisor

CÓDIGO	Nº COMPATÍVEL	LADO
ER 1043	-	LD
ER 1052	2RD857257	LE


Base Inferior Braço Retrovisor

CÓDIGO	LADO
ER 1053	LD/LE


Miolo Retrovisor Universal

CÓDIGO	LADO	DESCRIÇÃO
ER 1012B	LD/LE	Ø5/8" - 16mm
ER 1012C	LD/LE	Ø3/4" - 19mm


Abracadeira com Embolo

CÓDIGO	LADO	DESCRIÇÃO
ER 1039	LD/LE	Ø5/8" - 19mm


Presilha Plástica Tirante

CÓDIGO	LADO
ER 1080	LD/LE

VOLKSWAGEN

VW 5.140/8.120/8.150/9.150 / Delivery até 2012



Conjunto Retrovisor com Tirante

CÓDIGO	Nº COMPATÍVEL	LADO	MODELO	ESTRUTURA
ER 042	2R0857513	LD/LE	Convexo	02 PÇ ER1030, 01 JG ER1078, 01 JG ER1079
ER 043	-	LD/LE	Plano	02 PÇ ER1032, 01 JG ER1078, 01 JG ER1079



Retrovisor

CÓDIGO	LADO	MODELO	DESCRIÇÃO
ER 1029	LD/LE	5/8" (16mm)	Convexo
ER 1031	LD/LE	5/8" (16mm)	Plano
ER 1030	LD/LE	3/4" (19mm)	Convexo
ER 1032	LD/LE	3/4" (19mm)	Plano



Vidro Retrovisor Universal

CÓDIGO	LADO	DESCRIÇÃO
ER 1029A	LD/LE	Convexo
ER 1031A	LD/LE	Plano



Braço Retrovisor (Ø 19mm)

CÓDIGO	Nº COMPATÍVEL	LADO
ER 1078	2R0857768	LD/LE



Tirante Retrovisor (395mm)

CÓDIGO	Nº COMPATÍVEL	LADO
ER 1079	2S0857295	LD/LE

VW 6.90/7.90



Conjunto Retrovisor Plano com Tirante

CÓDIGO	LADO	ESTRUTURA
ER 044	LD/LE	02 PÇ ER1028, 01 JG ER1061, 01 JG ER1085

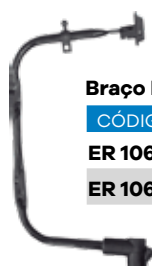


Espelho Retrovisor Plano

CÓDIGO	LADO
ER 1028	LD/LE

Vidro Espelho Plano

CÓDIGO	LADO
ER 1017A	LD/LE



Braço Retrovisor (Ø 19mm)

CÓDIGO	LADO	DESCRIÇÃO
ER 1060	LD/LE	com Amassado
ER 1061	LD/LE	sem Amassado



Tirante Retrovisor















CÓDIGO	LADO	DESCRIÇÃO
ER 1036	LD/LE	Plástico
ER 1085	LD/LE	Ferro (410mm)

VOLVO

Volvo FH - 2015/2026 / FM - 2022/2026

 Elétrico  Desembaçador  Manual







Conjunto Retrovisor Convexo

CÓDIGO	Nº COMPATÍVEL	LADO	MODELO	DESCRIÇÃO
ER 239	82943948	LE		-
ER 241	82943948	LE	 	-
ER 243	82943948/82943538	LE	 	-
ER 243E	82943948/82943538	LE	 	Econômico
ER 240	82943958	LD		-
ER 242	82943958	LD	 	-
ER 244	82943958/82943356	LD	 	-
ER 244E	82943958/82943356	LD	 	Econômico








Retrovisor Convexo

CÓDIGO	LADO	MODELO	DESCRIÇÃO
ER 1251	LE		-
ER 1253	LE	 	-
ER 1255	LE	 	-
ER 1255E	LE	 	Econômico
ER 1250	LD		-
ER 1252	LD	 	-
ER 1254	LD	 	-
ER 1254E	LD	 	Econômico

Base com Vidro Retrovisor Convexo

CÓDIGO	Nº COMPATÍVEL	LADO	MODELO
ER 1251A	-	LE	
ER 1253A	82356810	LE	 
ER 1250A	-	LD	
ER 1252A	82359214	LD	 

Retrovisor Auxiliar Convexo

CÓDIGO	LADO	MODELO	DESCRIÇÃO
ER 1256	LD/LE		-
ER 1257	LD/LE	 	-
ER 1258	LD/LE	 	-
ER 1258E	LD/LE	 	Econômico

Base com Vidro Retrovisor Convexo Auxiliar

CÓDIGO	Nº COMPATÍVEL	LADO	MODELO
ER 1256A	-	LD/LE	
ER 1257A	82356824	LD/LE	 

Capa Acabamento Braço Inferior

CÓDIGO	Nº COMPATÍVEL	LADO
ER 1259B	82268542	LE
ER 1260B	82268553	LD

Capa Acabamento Braço Superior

CÓDIGO	LADO
ER 1259A	LE
ER 1260A	LD

Capa Acabamento Braço

CÓDIGO	Nº COMPATÍVEL	LADO	DESCRIÇÃO
ER 1259	21765994	LE	Preta
ER 1259C	21765994	LE	Cromada
ER 1260	21766009	LD	Preta
ER 1260C	21766009	LD	Cromada

VOLVO

Volvo FH - 2010/2014 / FM - 2010/2021



Conjunto Retrovisor Convexo com Auxiliar

CÓDIGO	Nº COMPATÍVEL	LADO	MODELO
ER 193	20567650/20535602/20841068	LE	
ER 195	20567650/20535602/20841068	LE	
ER 197	20455981	LE	
ER 194	20567649/20535603	LD	
ER 196	20567649/20535603	LD	
ER 198	20455982	LD	



Elétrico Desembaçador Manual



Conjunto Retrovisor Convexo Sem Auxiliar

CÓDIGO	Nº COMPATÍVEL	LADO	MODELO
ER 199	-	LE	
ER 201	-	LE	
ER 203	20569117	LE	
ER 200	-	LD	
ER 202	-	LD	
ER 204	-	LD	



Base com Vidro Retrovisor Maior Convexo

CÓDIGO	Nº COMPATÍVEL	LADO	MODELO
ER 1178B	-	LD/LE	
ER 1178A	21320404	LD/LE	



Base com Vidro Retrovisor Auxiliar Convexo

CÓDIGO	Nº COMPATÍVEL	LADO	MODELO
ER 1179B	-	LD/LE	
ER 1179A	21320365	LD/LE	

COMPATÍVEL
COM O ESPELHO
ORIGINAL E
FABBOF



Retrovisor Auxiliar Convexo

CÓDIGO	LADO	MODELO
ER 1213	LE	
ER 1215	LE	
ER 1214	LD	
ER 1216	LD	



VOLVO

Volvo FH - 2010/2014 / FM - 2010/2021


Capa Acabamento Retrovisor Superior

CÓDIGO	Nº COMPATÍVEL	LADO
ER 1212A	20360810 20746401	LD/LE


Capa Cromada Acabamento Retrovisor Superior

CÓDIGO	LADO
ER 1212D	LD/LE


Braço Retrovisor Superior

CÓDIGO	Nº COMPATÍVEL	LADO
ER 1212B	21058485	LD
ER 1211B	21872596	LE


Acabamento Braço Retrovisor Superior

CÓDIGO	LADO
ER 1212E	LD
ER 1211E	LE


Capa Acabamento Retrovisor Auxiliar

CÓDIGO	Nº COMPATÍVEL	LADO
ER 1214A	20841437/20841078 20589831	LD/LE


Capa Cromada Acabamento Retrovisor Inferior

CÓDIGO	LADO
ER 1214D	LD/LE


Acabamento Braço Retrovisor Inferior

CÓDIGO	LADO
ER 1212F	LD
ER 1211F	LE


Braço Retrovisor Inferior

CÓDIGO	LADO
ER 1212C	LD
ER 1211C	LE

Volvo FH/FM/NH - até 2009


Conjunto Retrovisor Convexo

CÓDIGO	Nº COMPATÍVEL	LADO	MODELO	ESTRUTURA
ER 019	593716031/3980922	LE		01 PÇ ER1071, 01 PÇ ER1073
ER 027	3980931/20707267/20707268	LE		01 PÇ ER1099, 01 PÇ ER1073
ER 018	593716041/3980924	LD		01 PÇ ER1072, 01 PÇ ER1074
ER 028	21097923/21103767/3980933/20707269	LD		01 PÇ ER1098, 01 PÇ ER1074



Desembaçador Manual


Retrovisor Convexo

CÓDIGO	Nº COMPATÍVEL	LADO	MODELO
ER 1071	613700231	LE	
ER 1099	-	LE	


Retrovisor Bifocal Convexo

CÓDIGO	Nº COMPATÍVEL	LADO	MODELO
ER 1072	613710241	LD	
ER 1098	-	LD	

VOLVO

Volvo FH/FM/NH - até 2009



Base com Vidro Retrovisor Maior Convexo

CÓDIGO	Nº COMPATÍVEL	LADO	MODELO
ER 1072A	153702670/3090736/15370070	LD/LE	
ER 1072E	3092854	LD/LE	



Base com Vidro Retrovisor Menor Convexo

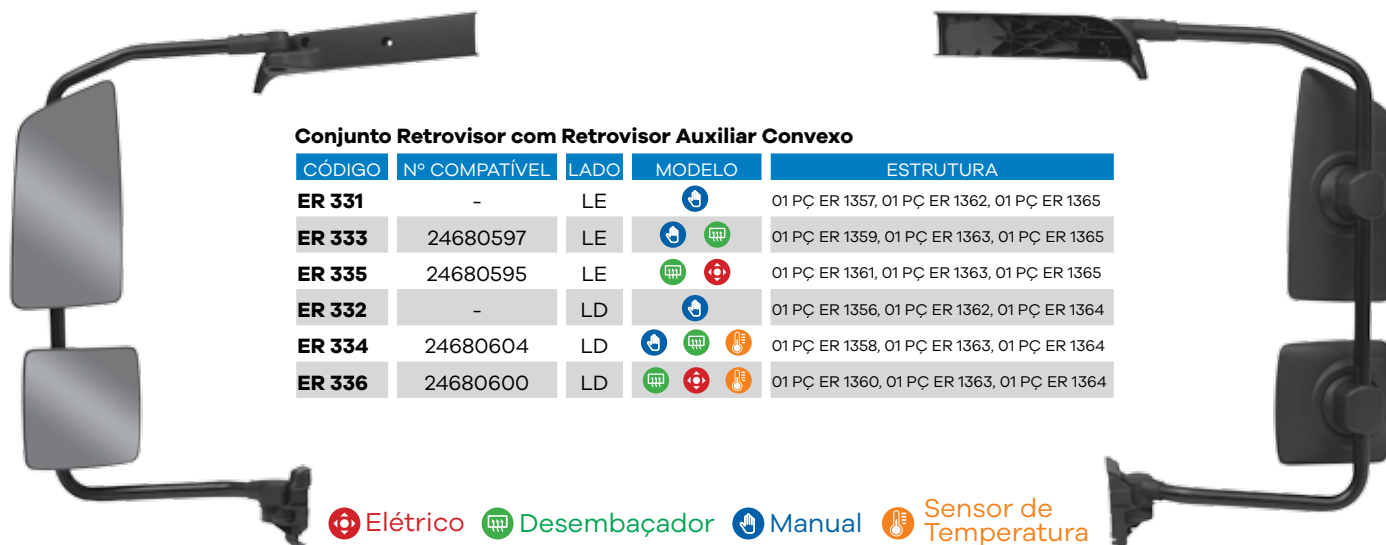
CÓDIGO	Nº COMPATÍVEL	LADO	MODELO
ER 1072B	153716110/3090738/3091757	LD	
ER 1072G	-	LD	



Braço Retrovisor

CÓDIGO	Nº COMPATÍVEL	LADO
ER 1073	583701130/3091750	LE
ER 1074	583701140/3091751	LD

Volvo VM - 2025/2026



Conjunto Retrovisor com Retrovisor Auxiliar Convexo

CÓDIGO	Nº COMPATÍVEL	LADO	MODELO	ESTRUTURA
ER 331	-	LE		01 PÇ ER 1357, 01 PÇ ER 1362, 01 PÇ ER 1365
ER 333	24680597	LE		01 PÇ ER 1359, 01 PÇ ER 1363, 01 PÇ ER 1365
ER 335	24680595	LE		01 PÇ ER 1361, 01 PÇ ER 1363, 01 PÇ ER 1365
ER 332	-	LD		01 PÇ ER 1356, 01 PÇ ER 1362, 01 PÇ ER 1364
ER 334	24680604	LD		01 PÇ ER 1358, 01 PÇ ER 1363, 01 PÇ ER 1364
ER 336	24680600	LD		01 PÇ ER 1360, 01 PÇ ER 1363, 01 PÇ ER 1364

Elétrico Desembaçador Manual Sensor de Temperatura



Retrovisor Convexo

CÓDIGO	LADO	MODELO
ER 1356	LD	
ER 1358	LD	
ER 1360	LD	
ER 1357	LE	
ER 1359	LE	
ER 1361	LE	



Base com Vidro Retrovisor Convexo

CÓDIGO	Nº COMPATÍVEL	LADO	MODELO
ER 1251A	-	LE	
ER 1253A	82356810	LE	
ER 1250A	-	LD	
ER 1252A	82359214	LD	



VOLVO
Volvo VM - 2025/2026

Retrovisor Auxiliar Convexo

CÓDIGO	LADO	MODELO
ER 1362	LD/LE	
ER 1363	LD/LE	


Base com Vidro Retrovisor Auxiliar Convexo

CÓDIGO	Nº COMPATÍVEL	LADO	MODELO
ER 1256A	-	LD/LE	
ER 1257A	82356824	LD/LE	


Acabamento Suporte Inferior

CÓDIGO	Nº COMPATÍVEL	LADO
ER 1356A	201000104	LD/LE


**Braço Retrovisor
(Ø 28,6mm)**


CÓDIGO	LADO
ER 1364	LD
ER 1365	LE


**Capa Acabamento Inferior
Retrovisor**

CÓDIGO	Nº COMPATÍVEL	LADO
ER 1227A	201000611	LE
ER 1364A	201000614	LD


Capa Acabamento Superior Retrovisor

CÓDIGO	Nº COMPATÍVEL	LADO	DESCRIÇÃO
ER 1227B	205580110	LE	-
ER 1228B	205580120	LD	sem Espelho Rampa
ER 1228C	205580140	LD	com Espelho Rampa

Volvo VM - 2006/2024

Conjunto Retrovisor Convexo com Retrovisor Auxiliar

CÓDIGO	Nº COMPATÍVEL	LADO	MODELO	ESTRUTURA
ER 217	20492385	LE		01 PÇ ER1223, 01 PÇ ER1229, 01 PÇ ER1233
ER 219	20707876	LE		01 PÇ ER1224, 01 PÇ ER1231, 01 PÇ ER1233
ER 221	20707874	LE		01 PÇ ER1225, 01 PÇ ER1231, 01 PÇ ER1233
ER 218	20492464	LD		01 PÇ ER1223, 01 PÇ ER1230, 01 PÇ ER1234
ER 220	20760960 21475605	LD		01 PÇ ER1224, 01 PÇ ER1232, 01 PÇ ER1234
ER 222	20708303	LD		01 PÇ ER1225, 01 PÇ ER1232, 01 PÇ ER1234

Elétrico
 Desembaçador
 Manual
 Sensor de Temperatura


Conjunto Retrovisor Convexo sem Retrovisor Auxiliar

CÓDIGO	Nº COMPATÍVEL	LADO	MODELO	ESTRUTURA
ER 211	20760859	LE		01 PÇ ER1223, 01 PÇ ER1227
ER 213	20760857	LE		01 PÇ ER1224, 01 PÇ ER1227
ER 215	20760857	LE		01 PÇ ER1225, 01 PÇ ER1227
ER 212	20708302	LD		01 PÇ ER1223, 01 PÇ ER1228
ER 214	21475601	LD		01 PÇ ER1224, 01 PÇ ER1228
ER 216	20760959	LD		01 PÇ ER1225, 01 PÇ ER1228



VOLVO

Volvo VM - 2006/2024

Elétrico Desembaçador Manual



Retrovisor Convexo

CÓDIGO	Nº COMPATÍVEL	LADO	MODELO
ER 1223	85120820	LE/LD	
ER 1224	85120820	LE	
ER 1225	85120820	LE	



Base com Vidro Retrovisor Convexo

CÓDIGO	Nº COMPATÍVEL	LADO	MODELO
ER 1223A	20862795	LE/LD	
ER 1225A	20862795	LE/LD	



Capa Acabamento Retrovisor

CÓDIGO	Nº COMPATÍVEL	LADO
ER 1223B	20862779	LE/LD



Retrovisor Auxiliar Convexo

CÓDIGO	Nº COMPATÍVEL	LADO	MODELO
ER 1229	20862813	LE	
ER 1230	20862813	LD	
ER 1231	20862813	LE	
ER 1232	20862813	LD	



Base com Vidro Retrovisor Auxiliar Convexo

CÓDIGO	Nº COMPATÍVEL	LADO	MODELO
ER 1229A	20862815	LE	
ER 1230A	20862810	LD	
ER 1231A	20862815	LE	
ER 1232A	20862810	LD	



Capa Acabamento Retrovisor Auxiliar

CÓDIGO	Nº COMPATÍVEL	LADO
ER 1229B	20862800	LE/LD



Braço Retrovisor (Ø 28mm)

CÓDIGO	Nº COMPATÍVEL	LADO	DESCRIÇÃO
ER 1227	20904424	LE	sem auxiliar
ER 1228	20903732	LD	sem auxiliar
ER 1233	-	LE	com auxiliar
ER 1234	-	LD	com auxiliar



Capa Acabamento Inferior Retrovisor

CÓDIGO	Nº COMPATÍVEL	LADO
ER 1227A	203900510	LE
ER 1228A	203900520	LD

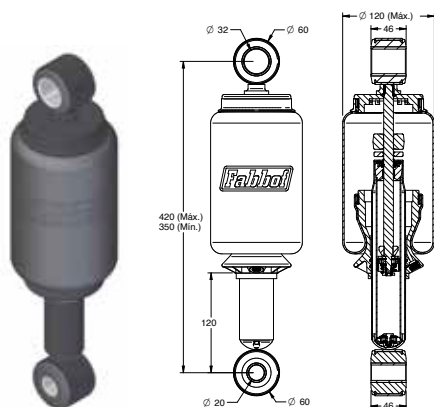


Capa Acabamento Superior Retrovisor

CÓDIGO	Nº COMPATÍVEL	LADO	DESCRIÇÃO
ER 1227B	205580110	LE	-
ER 1228B	205580120	LD	sem Espelho Rampa
ER 1228C	205580140	LD	com Espelho Rampa

IVECO

Iveco Stralis - Dianteira



Código	AS 0023
Nº Compatível	500357351/504080540
Descrição	Conjunto Mola Pneumática Cabine
Aplicação	Iveco Stralis - Dianteira

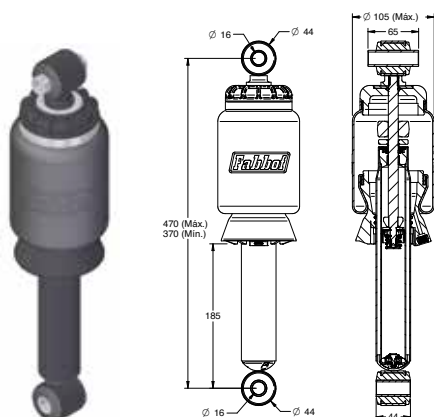


Código	AS 1018
Nº Compatível	500357351
Descrição	Mola Pneumática Cabine
Aplicação	Iveco Stralis - Dianteira



Código	AS 2022
Nº Compatível	2997842
Descrição	Amortecedor Cabine
Aplicação	Iveco Stralis - Dianteira

Iveco Stralis - Traseira



Código	AS 0024
Nº Compatível	504060241
Descrição	Conjunto Mola Pneumática Cabine
Aplicação	Iveco Stralis - Traseira

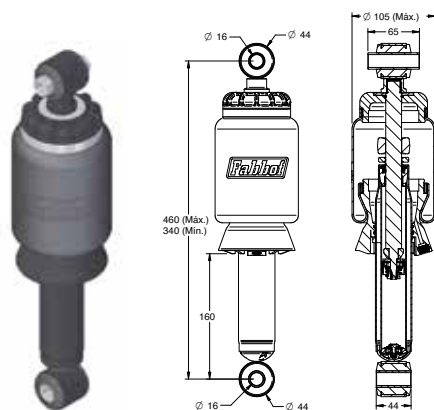


Código	AS 1019
Nº Compatível	504060241
Descrição	Mola Pneumática Cabine
Aplicação	Iveco Stralis - Traseira



Código	AS 2021
Nº Compatível	2997845
Descrição	Amortecedor Cabine
Aplicação	Iveco Stralis - Traseira

Iveco Eurotech - Traseira



Código	AS 0025
Nº Compatível	500377878/50400259
Descrição	Conjunto Mola Pneumática Cabine
Aplicação	Iveco Eurotech - Traseira



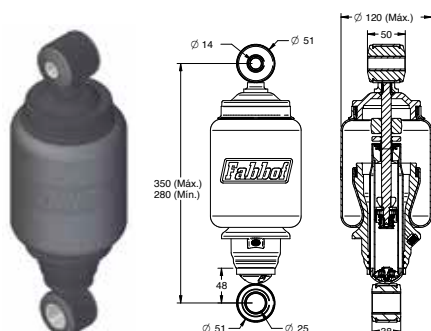
Código	AS 1020
Nº Compatível	500377878
Descrição	Mola Pneumática Cabine
Aplicação	Iveco Eurotech - Traseira



Código	AS 2023
Nº Compatível	504000259
Descrição	Amortecedor Cabine
Aplicação	Iveco Eurotech - Traseira

MERCEDES BENZ

MB Actros até 2020 Dianteira



Código	AS 0020
Nº Compatível	9438903819
Descrição	Conjunto Mola Pneumática Cabine
Aplicação	MB Actros até 2020 - Dianteira

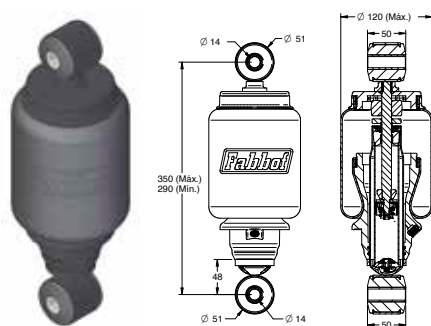


Código	AS 1016
Nº Compatível	9438903819
Descrição	Mola Pneumática Cabine
Aplicação	MB Actros até 2020 - Dianteira



Código	AS 2018
Nº Compatível	9438903819
Descrição	Amortecedor Cabine
Aplicação	MB Actros até 2020 - Dianteira

MB Actros até 2020 Traseira



Código	AS 0019
Nº Compatível	A9428906119/A9438903519
Descrição	Conjunto Mola Pneumática Cabine
Aplicação	MB Actros até 2020 - Traseira

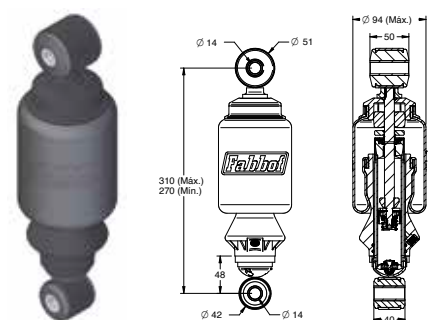


Código	AS 1017
Nº Compatível	9428906119/9588901019
Descrição	Mola Pneumática Cabine
Aplicação	MB Actros até 2020 - Traseira



Código	AS 2017
Nº Compatível	9428906119
Descrição	Amortecedor Cabine
Aplicação	MB Actros até 2020 - Traseira

MB Axor - Dianteira



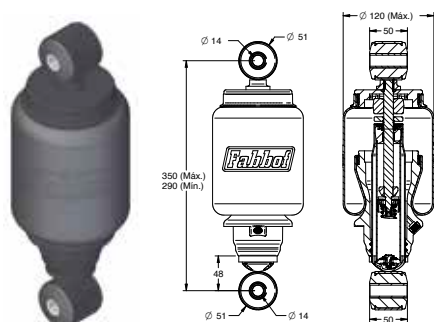
Código	AS 0022
Nº Compatível	A9408904919/A9588900919
Descrição	Conjunto Mola Pneumática Cabine
Aplicação	MB Axor - Dianteira



Código	AS 1021
Nº Compatível	9408904919/9588900919
Descrição	Mola Pneumática Cabine
Aplicação	MB Axor - Dianteira



Código	AS 2020
Nº Compatível	9408904919/9588900919
Descrição	Amortecedor Cabine
Aplicação	MB Axor - Dianteira

MERCEDES BENZ
MB Axor - Traseira


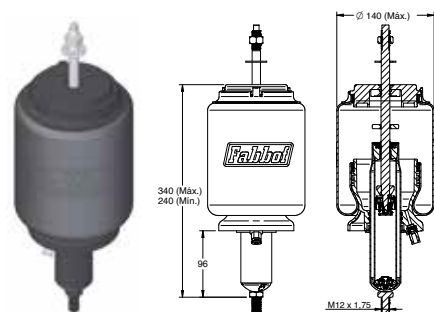
Código	AS 0021
Nº Compatível	A9408901019/A9588901019
Descrição	Conjunto Mola Pneumática Cabine
Aplicação	MB Axor - Traseira



Código	AS 1017
Nº Compatível	9428906119
Descrição	Mola Pneumática Cabine
Aplicação	MB Axor - Traseira



Código	AS 2019
Nº Compatível	958901019
Descrição	Amortecedor Cabine
Aplicação	MB Axor - Traseira

SCANIA
SC R/S 2019/2026 - Dianteira


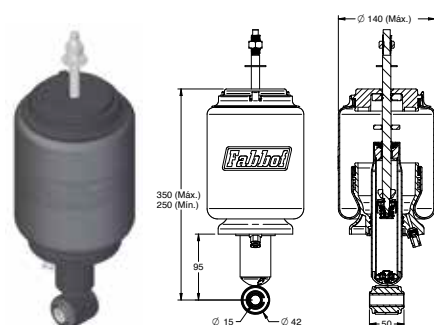
Código	AS 0028
Nº Compatível	2621045
Descrição	Conjunto Mola Pneumática Cabine
Aplicação	SC R/S 2019/2025 - Dianteira



Código	AS 1023
Nº Compatível	2621045/2621046
Descrição	Mola Pneumática Cabine
Aplicação	SC R/S 2019/2025 - Dianteira



Código	AS 2024
Nº Compatível	2613648
Descrição	Amortecedor Cabine
Aplicação	SC R/S 2019/2025 - Dianteira

SC R/S 2019/2026 - Traseira


Código	AS 0029
Nº Compatível	2621046
Descrição	Conjunto Mola Pneumática Cabine
Aplicação	SC R/S 2019/2025 - Traseira



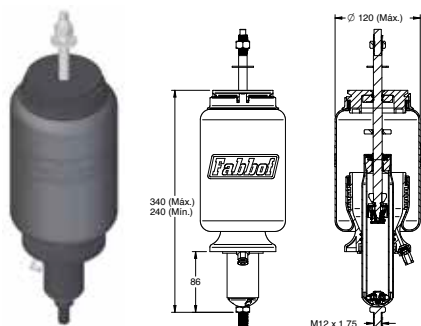
Código	AS 1023
Nº Compatível	2621045/2621046
Descrição	Mola Pneumática Cabine
Aplicação	SC R/S 2019/2025 - Traseira



Código	AS 2025
Nº Compatível	2331199
Descrição	Amortecedor Cabine
Aplicação	SC R/S 2019/2025 - Traseira

SCANIA

SC P/G 2019/2026 - Dianteira



Código	AS 0026
Nº Compatível	2418871
Descrição	Conjunto Mola Pneumática Cabine
Aplicação	SC P/G 2019/2025 - Dianteira

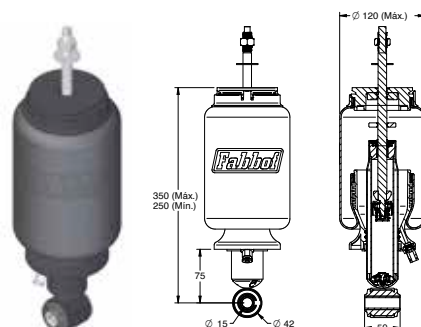


Código	AS 1022
Nº Compatível	2418871/2418872
Descrição	Mola Pneumática Cabine
Aplicação	SC P/G 2019/2025 - Dianteira



Código	AS 2026
Nº Compatível	2578910
Descrição	Amortecedor Cabine
Aplicação	SC P/G 2019/2025 - Dianteira

SC P/G 2019/2026 - Traseira



Código	AS 0027
Nº Compatível	2418872
Descrição	Conjunto Mola Pneumática Cabine
Aplicação	SC P/G 2019/2025 - Traseira

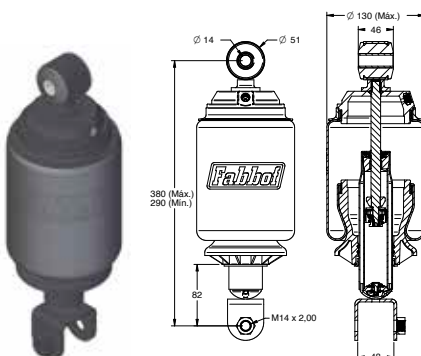


Código	AS 1022
Nº Compatível	2418871/2418872
Descrição	Mola Pneumática Cabine
Aplicação	SC P/G 2019/2025 - Traseira



Código	AS 2027
Nº Compatível	2578923
Descrição	Amortecedor Cabine
Aplicação	SC P/G 2019/2025 - Traseira

SC R Highline / Streamline 2012/2018 - Dianteira



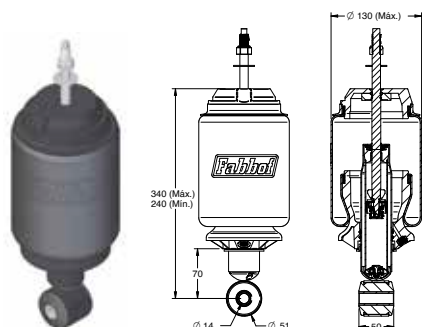
Código	AS 0001
Nº Compatível	1908097/2493165
Descrição	Conjunto Mola Pneumática Cabine
Aplicação	SC R Highline/Streamline 2012/2018 - Dianteira



Código	AS 1007
Nº Compatível	11221060/247119/1926779
Descrição	Mola Pneumática Cabine
Aplicação	SC R Highline/Streamline 2012/2018 - Dianteira



Código	AS 2001
Nº Compatível	1908098/1908089
Descrição	Amortecedor Cabine
Aplicação	SC R Highline/Streamline 2012/2018 - Dianteira

SCANIA
SC R Highline / Streamline 2012/2018 - Traseira


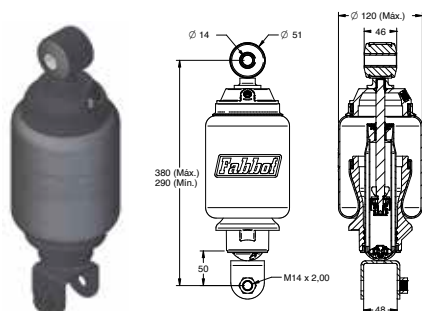
Código	AS 0002
Nº Compatível	1434380/2493164/1873668
Descrição	Conjunto Mola Pneumática Cabine
Aplicação	SC R Highline/Streamline 2012/2018 - Traseira



Código	AS 1008
Nº Compatível	2453685/1907301
Descrição	Mola Pneumática Cabine
Aplicação	SC R Highline/Streamline 2012/2018 - Traseira



Código	AS 2002
Nº Compatível	1910106
Descrição	Amortecedor Cabine
Aplicação	SC R Highline/Streamline 2012/2018 - Traseira

SC S5 G/R 2012/2018 - Dianteira


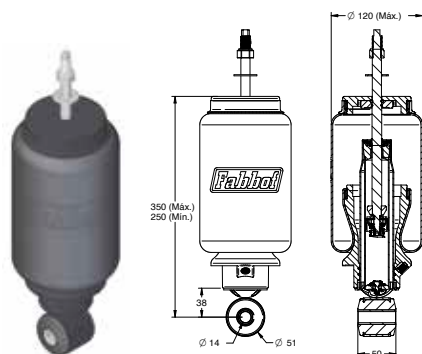
Código	AS 0011
Nº Compatível	1923645
Descrição	Conjunto Mola Pneumática Cabine
Aplicação	SC S5 G/R 2012/2018 - Dianteira



Código	AS 1004
Nº Compatível	1802567
Descrição	Mola Pneumática Cabine
Aplicação	SC S5 G/R 2012/2018 - Dianteira



Código	AS 2011
Nº Compatível	1923649
Descrição	Amortecedor Cabine
Aplicação	SC S5 G/R 2012/2018 - Dianteira

SC S5 P/G/R até 2018 - Traseira


Código	AS 0010
Nº Compatível	1435856/1744277
Descrição	Conjunto Mola Pneumática Cabine
Aplicação	SC S5 P/G/R até 2018 - Traseira



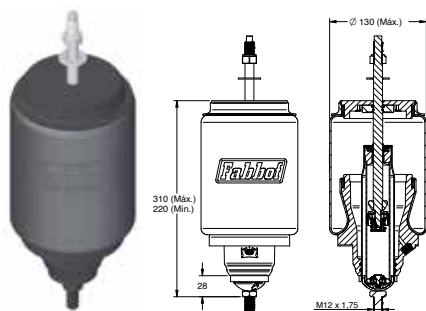
Código	AS 1005
Nº Compatível	1502468
Descrição	Mola Pneumática Cabine
Aplicação	SC S5 P/G/R até 2018 - Traseira



Código	AS 2010
Nº Compatível	1502471/1502470
Descrição	Amortecedor Cabine
Aplicação	SC S5 P/G/R até 2018 - Traseira

SCANIA

SC S5 R Highline até 2011 - Dianteira



Código	AS 0012
Nº Compatível	1434378/1445984
Descrição	Conjunto Mola Pneumática Cabine
Aplicação	SC S5 Highline até 2011 - Dianteira

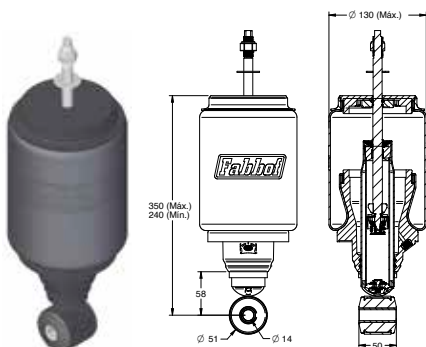


Código	AS 1006
Nº Compatível	1444016/2086674
Descrição	Mola Pneumática Cabine
Aplicação	SC S5 Highline até 2011 - Dianteira



Código	AS 2003
Nº Compatível	1424227/1363122/139739
Descrição	Amortecedor Cabine
Aplicação	SC S5 Highline até 2011 - Dianteira

SC S5 R Highline até 2011 - Traseira



Código	AS 0013
Nº Compatível	2493164/1873668
Descrição	Conjunto Mola Pneumática Cabine
Aplicação	SC S5 Highline até 2011 - Traseira

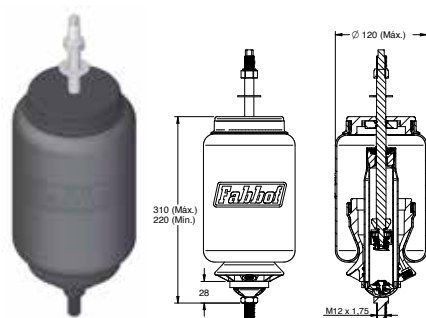


Código	AS 1006
Nº Compatível	1444016/2086674
Descrição	Mola Pneumática Cabine
Aplicação	SC S5 Highline até 2011 - Traseira



Código	AS 2005
Nº Compatível	1505563/1348477
Descrição	Amortecedor Cabine
Aplicação	SC S5 Highline até 2011 - Traseira

SC S4/S5 R até 2011 - Dianteira



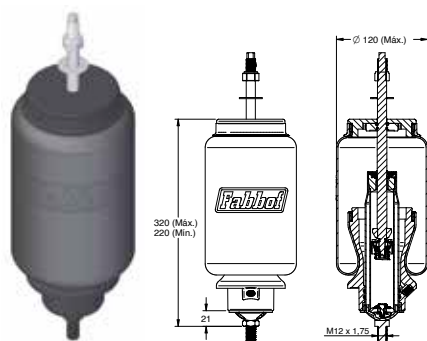
Código	AS 0008
Nº Compatível	1424224/1434379
Descrição	Conjunto Mola Pneumática Cabine
Aplicação	SC S4/S5 R até 2011 - Dianteira



Código	AS 1001
Nº Compatível	1424231/2086673
Descrição	Mola Pneumática Cabine
Aplicação	SC S4/S5 R até 2011 - Dianteira



Código	AS 2003
Nº Compatível	1424227/1363122/139739
Descrição	Amortecedor Cabine
Aplicação	SC S4/S5 R até 2011 - Dianteira

SCANIA
SC S5 P/G/R até 2011 - Dianteira


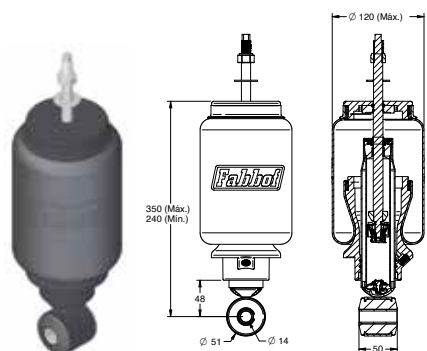
Código	AS 0009
Nº Compatível	1435859
Descrição	Conjunto Mola Pneumática Cabine
Aplicação	SC S5 P/G/R até 2011 - Dianteira



Código	AS 1005
Nº Compatível	1502468
Descrição	Mola Pneumática Cabine
Aplicação	SC S5 P/G/R até 2011 - Dianteira



Código	AS 2007
Nº Compatível	1397396
Descrição	Amortecedor Cabine
Aplicação	SC S5 P/G/R até 2011 - Dianteira

SC S4 Evolução até 2006 / G/R S5 2008/2011 - Traseira


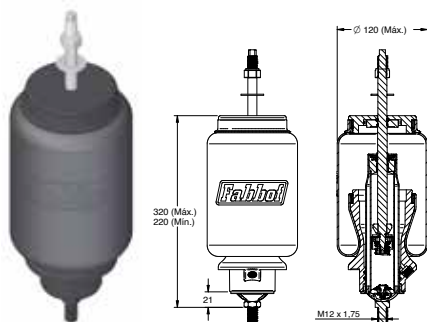
Código	AS 0006
Nº Compatível	1505563/1502468
Descrição	Conjunto Mola Pneumática Cabine
Aplicação	SC S4 Evolução até 2006 / G/R S5 2008/2011 - Traseira



Código	AS 1003
Nº Compatível	1476415/1381819
Descrição	Mola Pneumática Cabine
Aplicação	SC S4 Evolução até 2006 / G/R S5 2008/2011 - Traseira



Código	AS 2005
Nº Compatível	1505563/1348477
Descrição	Amortecedor Cabine
Aplicação	SC S4 Evolução até 2006 / G/R S5 2008/2011 - Traseira

SC S4 T - Traseira


Código	AS 0007
Nº Compatível	17464151
Descrição	Conjunto Mola Pneumática Cabine
Aplicação	SC S4 T - Traseira



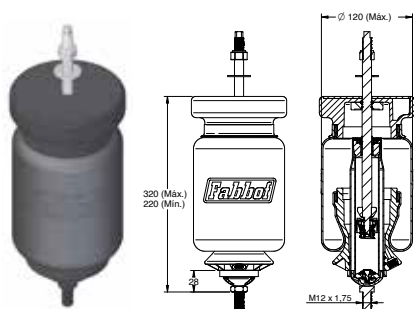
Código	AS 1003
Nº Compatível	1476415/1381819
Descrição	Mola Pneumática Cabine
Aplicação	SC S4 T - Traseira



Código	AS 2006
Nº Compatível	1397400
Descrição	Amortecedor Cabine
Aplicação	SC S4 T - Traseira

SCANIA

SC S4 R até 2003 - Dianteira



Código	AS 0004
Nº Compatível	1424228
Descrição	Conjunto Mola Pneumática Cabine
Aplicação	SC S4 R até 2003 - Dianteira

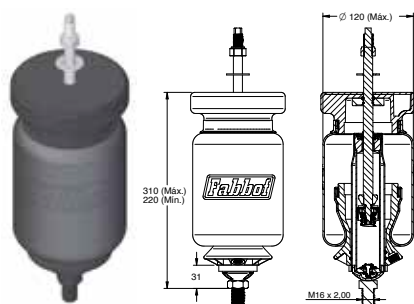


Código	AS 1002
Nº Compatível	1349840
Descrição	Mola Pneumática Cabine
Aplicação	SC S4 R até 2003 - Dianteira



Código	AS 2009
Nº Compatível	1424228
Descrição	Amortecedor Cabine
Aplicação	SC S4 R até 2003 - Dianteira

SC S4 R até 2003 - Traseira



Código	AS 0003
Nº Compatível	1424229
Descrição	Conjunto Mola Pneumática Cabine
Aplicação	SC S4 R até 2003 - Traseira

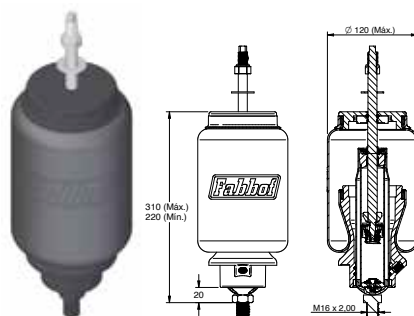


Código	AS 1002
Nº Compatível	1349840
Descrição	Mola Pneumática Cabine
Aplicação	SC S4 R até 2003 - Traseira



Código	AS 2004
Nº Compatível	1382827
Descrição	Amortecedor Cabine
Aplicação	SC S4 R até 2003 - Traseira

SC S4 T98/P94 até 2003 - Traseira



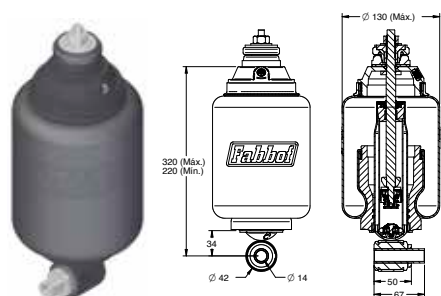
Código	AS 0005
Nº Compatível	1381904
Descrição	Conjunto Mola Pneumática Cabine
Aplicação	SC S4 T98/P94 até 2003 - Traseira



Código	AS 1003
Nº Compatível	1476415/1381819
Descrição	Mola Pneumática Cabine
Aplicação	SC S4 T98/P94 até 2003 - Traseira



Código	AS 2004
Nº Compatível	1382827
Descrição	Amortecedor Cabine
Aplicação	SC S4 T98/P94 até 2003 - Traseira

VOLVO
Volvo FH 2015/2026 - Dianteira


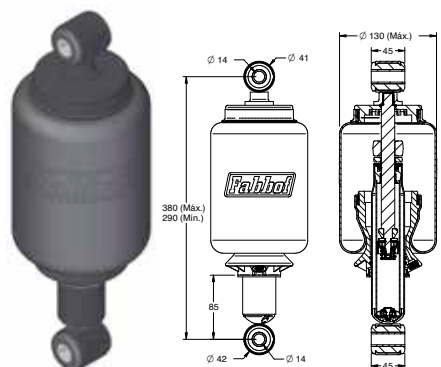
Código	AS 0017
N° Compatível	21170611
Descrição	Conjunto Mola Pneumática Cabine
Aplicação	Volvo FH 2015/2025 - Dianteira



Código	AS 1014
Descrição	Mola Pneumática Cabine
Aplicação	Volvo FH 2015/2025 - Dianteira



Código	AS 2015
Descrição	Amortecedor Cabine
Aplicação	Volvo FH 2015/2025 - Dianteira

Volvo FH 2015/2026 - Traseira


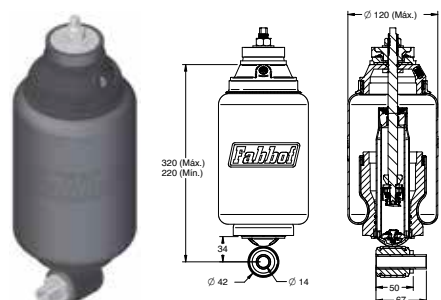
Código	AS 0018
N° Compatível	21171976
Descrição	Conjunto Mola Pneumática Cabine
Aplicação	Volvo FH 2015/2025 - Traseira



Código	AS 1015
Descrição	Mola Pneumática Cabine
Aplicação	Volvo FH 2015/2025 - Traseira



Código	AS 2016
Descrição	Amortecedor Cabine
Aplicação	Volvo FH 2015/2025 - Traseira

Volvo FH 2010/2014 - Dianteira


Código	AS 0014
N° Compatível	21111932
Descrição	Conjunto Mola Pneumática Cabine
Aplicação	Volvo FH 2010/2014 - Dianteira



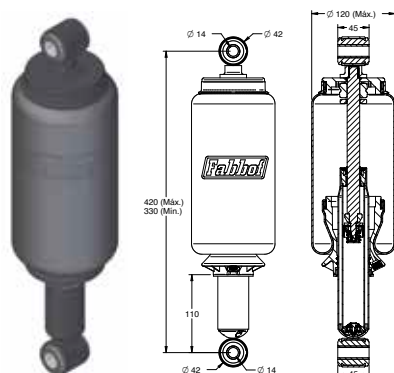
Código	AS 1011
N° Compatível	2889132
Descrição	Mola Pneumática Cabine
Aplicação	Volvo FH 2010/2014 - Dianteira



Código	AS 2013
N° Compatível	21111932
Descrição	Amortecedor Cabine
Aplicação	Volvo FH 2010/2014 - Dianteira

VOLVO

Volvo FH 2004/2014 - Traseira



Código	AS 0015
Nº Compatível	21651231/22144200/20427897
Descrição	Conjunto Mola Pneumática Cabine
Aplicação	Volvo FH 2004/2014 - Traseira

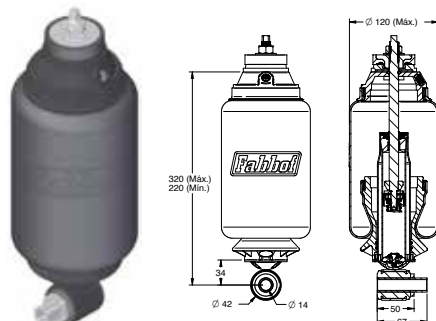


Código	AS 1012
Descrição	Mola Pneumática Cabine
Aplicação	Volvo FH 2004/2014 - Traseira



Código	AS 2014
Descrição	Amortecedor Cabine
Aplicação	Volvo FH 2004/2014 - Traseira

Volvo FH 2004/2009 - Dianteira



Código	AS 0016
Nº Compatível	20453256/20889132
Descrição	Conjunto Mola Pneumática Cabine
Aplicação	Volvo FH 2004/2009 - Dianteira



Código	AS 1009
Descrição	Mola Pneumática Cabine
Aplicação	Volvo FH 2004/2009 - Dianteira



Código	AS 2013
Nº Compatível	21111932
Descrição	Amortecedor Cabine
Aplicação	Volvo FH 2004/2009 - Dianteira

Volvo FH 2004/2009 Traseira Reposição Original - Haste 14mm



Código	AS 1010
Nº Compatível	20427897/22144200
Descrição	Mola Pneumática Cabine
Aplicação	Volvo FH 2004/2009 Cab. Baixa/Globetrotter Traseira - Reposição Original - Haste 14mm

Volvo FM 2004 em Diante Traseira



Código	AS 1013
Nº Compatível	1076865/3986316
Descrição	Mola Pneumática Cabine
Aplicação	Volvo FM 2004 em Diante - Traseira



Código	AS 0014A
Descrição	Conjunto Arruela Fixação Amortecedor
Aplicação	Volvo FH 2010/2014 - Dianteira



Código	AS 0017A
Descrição	Conjunto Arruela Fixação Amortecedor
Aplicação	Volvo FH 2015/2025 - Dianteira

AMORTECEDOR CABINE



Código	AS 2032
Nº Compatível	958.317.07.03/942.890.05.19
Descrição	Amortecedor Cabine
Aplicação	MB Axor/Atego Dianteiro



Código	AS 2028
Nº Compatível	9583172103/9408903919
Descrição	Amortecedor Horizontal Transversal Cabine Traseira
Aplicação	MB Axor/Actros



Código	AS 2012
Nº Compatível	1871658
Descrição	Amortecedor Cabine
Aplicação	SC R440 2013 Traseira



Código	AS 2008
Nº Compatível	1348477
Descrição	Amortecedor Cabine
Aplicação	SC T 113/143 Traseira



Código	AS 2030
Nº Compatível	22128971
Descrição	Amortecedor Cabine Transversal
Aplicação	Volvo FH 2015/2026



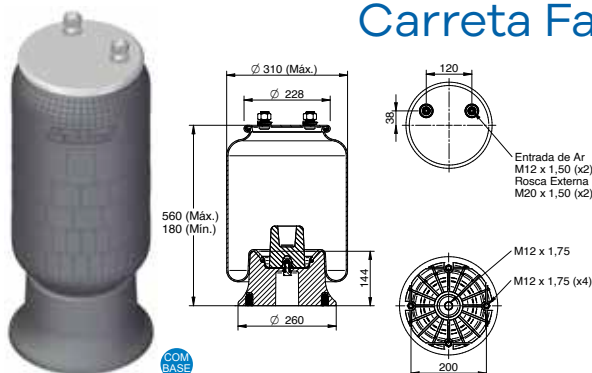
Código	AS 2029
Nº Compatível	1622227/3198849/21539730
Descrição	Amortecedor Horizontal Transversal Cabine Traseira
Aplicação	Volvo FH até 2014



Código	AS 2031
Nº Compatível	21552066/25379081/21498803/20966740/20578877
Descrição	Amortecedor Cabine Dianteiro p/ Mola Helicoidal
Aplicação	Volvo VM 210/220/260/270/310/330

SUSPENSÃO EIXO - CARRETA FACCHINI

Carreta Facchini Vanderleia SRF



Código	AS 4007
Nº Compatível	Facchini 0308501719 Firestone 095.0528/1T15M-9 Firestone 095.0667/1T15M-9 Contitech 910.19A953
Descrição	Conjunto Mola Pneumática Suspensão Eixo Carreta - com Base
Aplicação	Carreta Facchini Vanderleia SRF



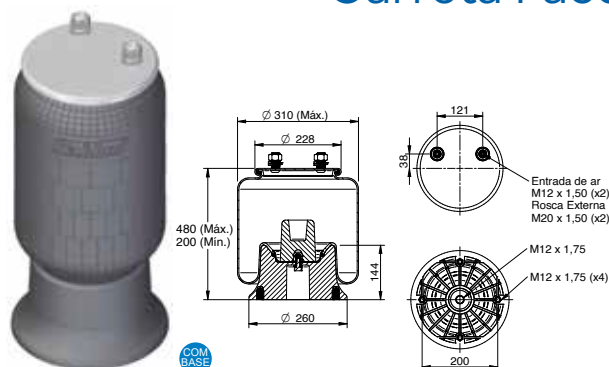
Código	AS 5020
Nº Compatível	Facchini 0308501719 Firestone 095.0529/1T15M-9 Firestone 095.0667/1T15M-9
Descrição	Mola Pneumática Suspensão Eixo Carreta - sem Base
Aplicação	Carreta Facchini Vanderleia SRF



Código	AS 6002
Descrição	Base Inferior
Aplicação	Carreta Facchini Vanderleia SRF

CARRETA FACCHINI

Carreta Facchini 2010 em Diante



Código	AS 4026
Nº Compatível	Facchini 0308501720 Firestone 095.0526/1T15M-6 Contitech 9.10.16A178
Descrição	Conjunto Mola Pneumática Suspensão Eixo Carreta - com Base
Aplicação	Carreta Facchini 2010 em Diante

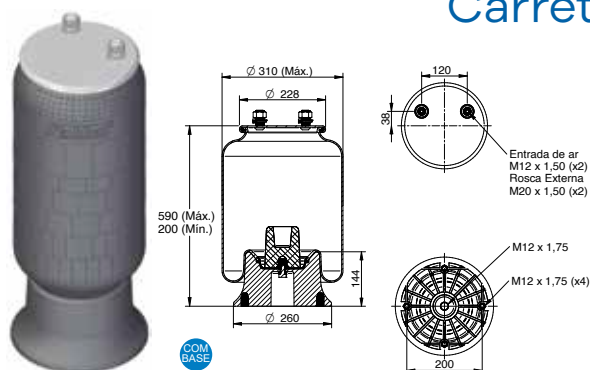


Código	AS 5037
Nº Compatível	Facchini 0308501720 Firestone 095.0526/1T15M-6 Contitech 9.10.16A178
Descrição	Mola Pneumática Suspensão Eixo Carreta - sem Base
Aplicação	Carreta Facchini 2010 em Diante



Código	AS 6002
Descrição	Base Inferior
Aplicação	Carreta Facchini 2010 em Diante

Carreta Facchini 2008



Código	AS 4027
Nº Compatível	Facchini 0308501721 Firestone 095.0530/1T15M-11 Contitech 9.10.21A956
Descrição	Conjunto Mola Pneumática Suspensão Eixo Carreta - com Base
Aplicação	Carreta Facchini 2008

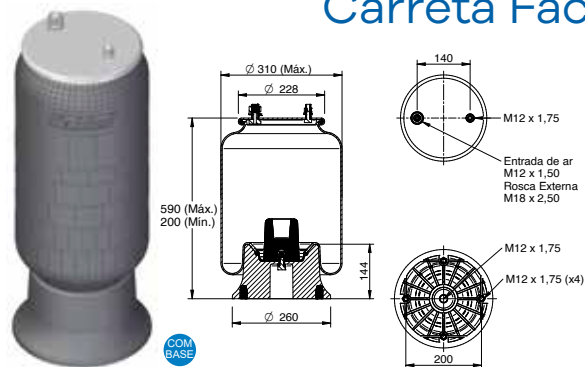


Código	AS 5038
Nº Compatível	Facchini 0308501721 Firestone 095.0530/1T15M-11 Contitech 9.10.21A956
Descrição	Mola Pneumática Suspensão Eixo Carreta - sem Base
Aplicação	Carreta Facchini 2008



Código	AS 6002
Descrição	Base Inferior
Aplicação	Carreta Facchini 2008

Carreta Facchini 2006 em Diante



Código	AS 4025
Nº Compatível	Facchini 0308501715 Firestone 095.0501/1T15M-11 Contitech 9.10.21A955
Descrição	Conjunto Mola Pneumática Suspensão Eixo Carreta - com Base
Aplicação	Carreta Facchini 2006 em Diante



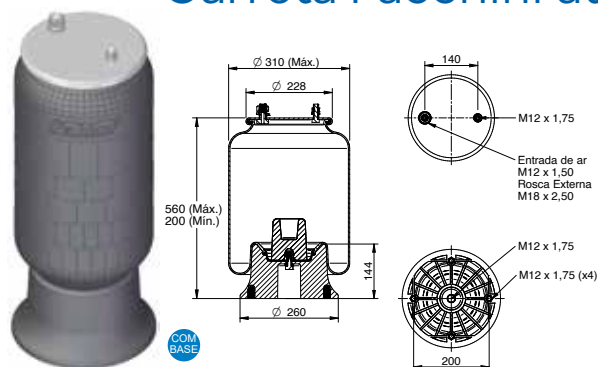
Código	AS 5036
Nº Compatível	Facchini 0308501715 Firestone 095.0501/1T15M-11 Firestone 095.0520 Contitech 9.10.21A955
Descrição	Mola Pneumática Suspensão Eixo Carreta - sem Base
Aplicação	Carreta Facchini 2006 em Diante



Código	AS 6002
Descrição	Base Inferior
Aplicação	Carreta Facchini 2006 em Diante

CARRETA FACCHINI

Carreta Facchini até 2005 / Agrícola / Industrial



Código	AS 4023
Nº Compatível	Facchini 0308501705 Firestone 095.0314/1T15M-9 Firestone 095.0544/1T15M-9 Contitech 9.10.19P952
Descrição	Conjunto Mola Pneumática Suspensão Eixo Carreta - com Base
Aplicação	Carreta Facchini até 2005 / Agrícola / Industrial

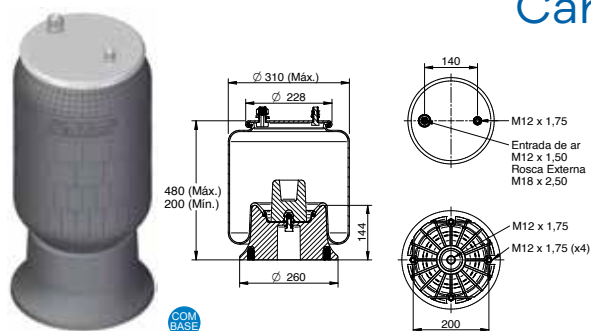


Código	AS 5034
Nº Compatível	Facchini 0308501705 Firestone 095.0309/1T15M-9 Firestone 095.0544/1T15M-9 Contitech 9.10.19P952
Descrição	Mola Pneumática Suspensão Eixo Carreta - sem Base
Aplicação	Carreta Facchini até 2005 / Agrícola / Industrial



Código	AS 6002
Descrição	Base Inferior
Aplicação	Carreta Facchini até 2005 / Agrícola / Industrial

Carreta Facchini



Código	AS 4024
Nº Compatível	Facchini 0308501706 Firestone 095.0332/1T15M-6 Firestone 095.0743/1T15M-6 Contitech 9.10.16A987
Descrição	Conjunto Mola Pneumática Suspensão Eixo Carreta - com Base
Aplicação	Carreta Facchini



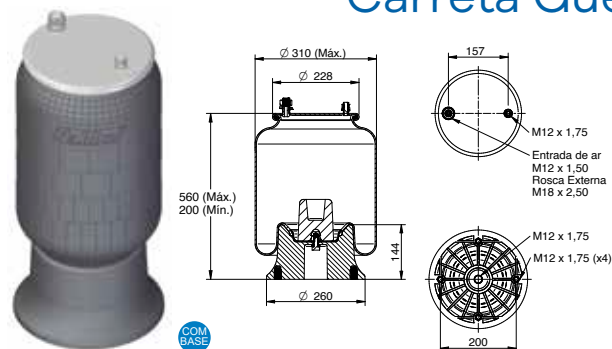
Código	AS 5035
Nº Compatível	Facchini 0308501706 Firestone 095.0333/1T15M-6 Firestone 095.0743/1T15M-6 Contitech 9.10.16A987
Descrição	Mola Pneumática Suspensão Eixo Carreta - sem Base
Aplicação	Carreta Facchini



Código	AS 6002
Descrição	Base Inferior
Aplicação	Carreta Facchini

SUSPENSÃO EIXO - CARRETA GUERRA

Carreta Guerra 2007 em Diante



Código	AS 4021
Nº Compatível	Guerra 5.002.004.240.005 Firestone 095.0533/1T15M-9 Contitech 9.10.19A018
Descrição	Conjunto Mola Pneumática Suspensão Eixo Carreta - com Base
Aplicação	Carreta Guerra 2007 em Diante



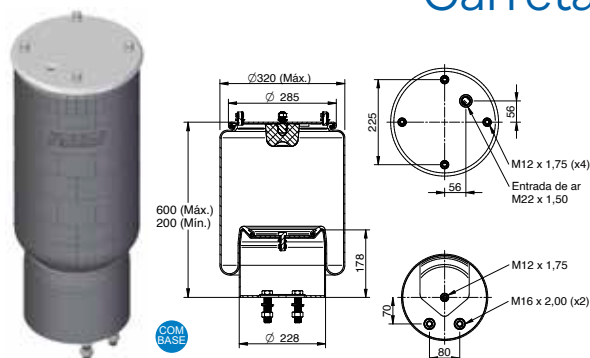
Código	AS 5033
Nº Compatível	Firestone 095.0534/1T15M-9
Descrição	Mola Pneumática Suspensão Eixo Carreta - sem Base
Aplicação	Carreta Guerra 2007 em Diante



Código	AS 6002
Descrição	Base Inferior Plástica
Aplicação	Carreta Guerra 2007 em Diante

CARRETA GUERRA

Carreta Guerra até 2007



Código	AS 4022
Nº Compatível	Guerra 5.002.002.036.002 Firestone 095.0320/1T19L-11
Descrição	Conjunto Mola Pneumática Suspensão Eixo Carreta - com Base
Aplicação	Carreta Guerra até 2007



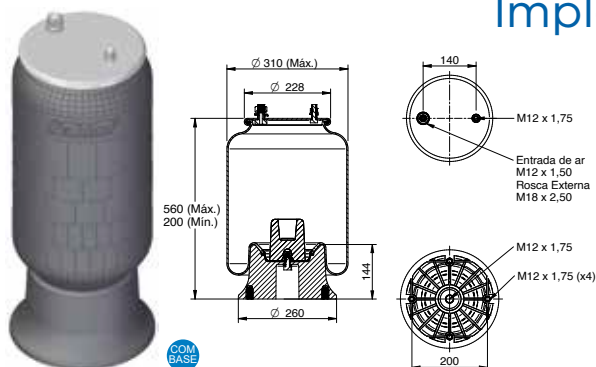
Código	AS 5018
Nº Compatível	Firestone 095.0321/1T19L-11
Descrição	Mola Pneumática Suspensão Eixo Carreta - sem Base
Aplicação	Carreta Guerra até 2007



Código	AS 6016
Descrição	Base Inferior
Aplicação	Carreta Guerra até 2007 / Recrusul

SUSPENSÃO EIXO - IMPLEMENTOS HBZ

Implementos HBZ



Código	AS 4023
Nº Compatível	HBZ 80006-03 Firestone 095.0314/1T15M-9 Firestone 095.0544/1T15M-9 Contitech 9.10.19P952
Descrição	Conjunto Mola Pneumática Suspensão Eixo - com Base
Aplicação	Implementos HBZ

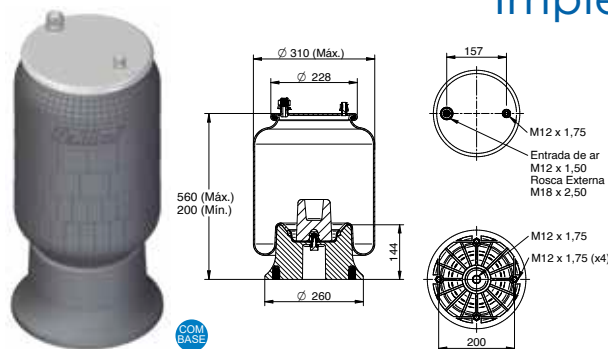


Código	AS 5034
Nº Compatível	HBZ 80006-03 Firestone 095.0309/1T15M-9 Firestone 095.0544/1T15M-9 Contitech 9.10.19P952
Descrição	Mola Pneumática Suspensão Eixo sem Base
Aplicação	Implementos HBZ



Código	AS 6002
Descrição	Base Inferior
Aplicação	Implementos HBZ

Implementos HBZ



Código	AS 4021
Nº Compatível	HBZ 80006-24 Firestone 095.0533/1T15M-9 Contitech 9.10.19A018
Descrição	Conjunto Mola Pneumática Suspensão Eixo - com Base
Aplicação	Implementos HBZ



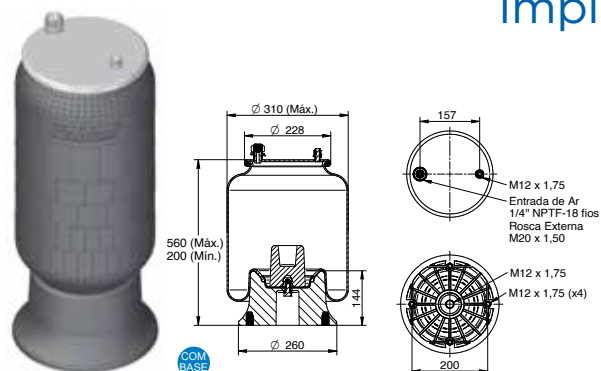
Código	AS 5033
Nº Compatível	HBZ 80006-24 Firestone 095.0534/1T15M-9
Descrição	Mola Pneumática Suspensão Eixo sem Base
Aplicação	Implementos HBZ



Código	AS 6002
Descrição	Base Inferior Plástica
Aplicação	Implementos HBZ

IMPLEMENTOS HBZ

Implementos HBZ



Código	AS 4028
Nº Compatível	Firestone 095.0479/1T15M-9 Contitech 9.10.19A147
Descrição	Conjunto Mola Pneumática Suspensão Eixo - com Base
Aplicação	Implementos HBZ

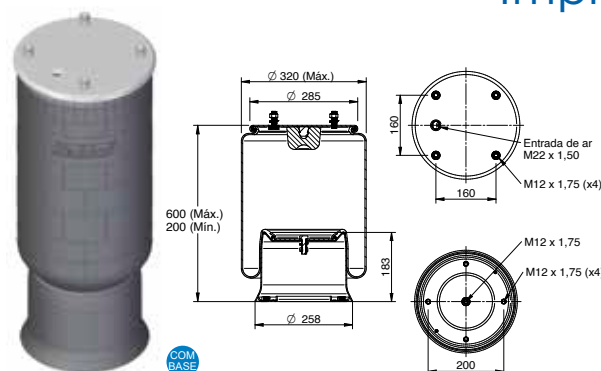


Código	AS 5039
Nº Compatível	Firestone 095.0479/1T15M-9
Descrição	Mola Pneumática Suspensão Eixo sem Base
Aplicação	Implementos HBZ



Código	AS 6002
Descrição	Base Inferior Plástica
Aplicação	Implementos HBZ

Implementos HBZ



Código	AS 4005
Nº Compatível	HBZ 80006-04(14) Firestone 095.0734/095.320/1T19F-11 Contitech 11.10.5.21S948
Descrição	Conjunto Mola Pneumática Suspensão Eixo - com Base
Aplicação	Implementos HBZ

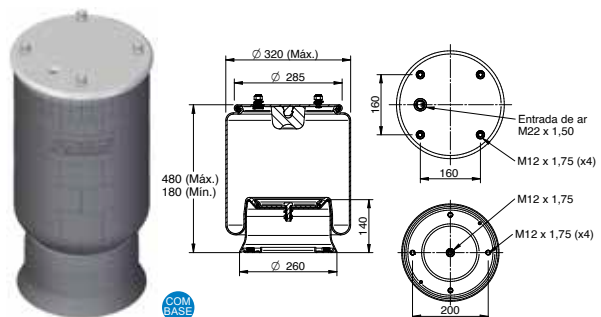


Código	AS 5018
Nº Compatível	Firestone 095.0734/095.320/1T19F-11
Descrição	Mola Pneumática Suspensão Eixo sem Base
Aplicação	Implementos HBZ



Código	AS 6005
Descrição	Base Inferior Metal
Aplicação	Implementos HBZ

Implementos HBZ



Código	AS 4018
Nº Compatível	HBZ 80006-17 Firestone 095.0445/1T19L-7 Contitech 11.10.5.17S995
Descrição	Conjunto Mola Pneumática Suspensão Eixo - com Base
Aplicação	Implementos HBZ



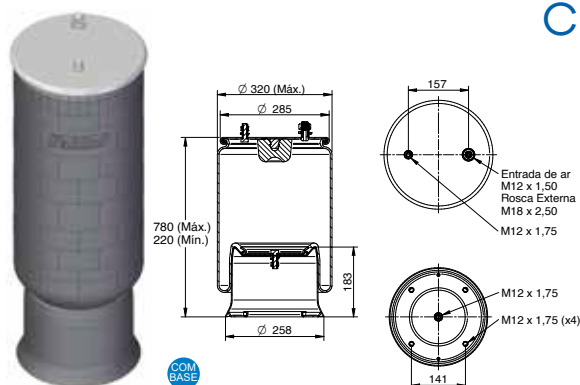
Código	AS 5031
Nº Compatível	Firestone 095.0451/1T19L-7
Descrição	Mola Pneumática Suspensão Eixo sem Base
Aplicação	Implementos HBZ



Código	AS 6013
Descrição	Base Inferior Metal
Aplicação	Implementos HBZ

SUSPENSÃO EIXO - CARRETA NOMA

Carreta Noma



Código	AS 4029
Nº Compatível	Firestone 095.0372/1T19F-16
Descrição	Conjunto Mola Pneumática Suspensão Eixo Carreta - com Base
Aplicação	Carreta Noma



Código	AS 5040
Nº Compatível	Firestone 095.0372/1T19F-16
Descrição	Mola Pneumática Suspensão Eixo Carreta - sem Base
Aplicação	Carreta Noma



Código	AS 6005
Descrição	Base Inferior
Aplicação	Carreta Noma



Código	AS 4005
Nº Compatível	Randon 212100261 Noma 9200164 Silpa 2210200135 HBZ 8000604(14) Três Eixos 1969 Firestone 095.0734/095.0376 1T19F-11 Contitech 1110.5.21A948/1110.5-21S948 Monroe CB022001 Goodyer 556028671/55603806
Descrição	Conjunto Mola Pneumática Suspensão Eixo Carreta - com Base
Aplicação	Carreta Noma



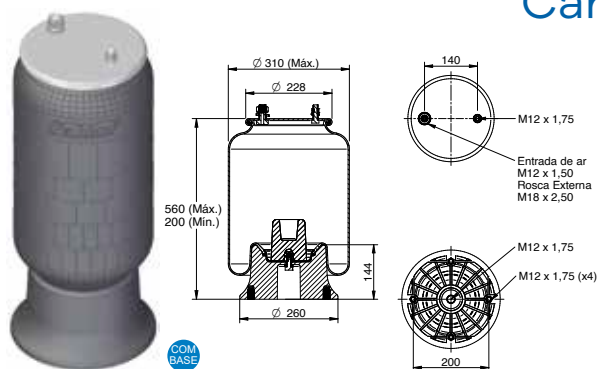
Código	AS 5018
Nº Compatível	Firestone 095.0734/095.320/1T19F-11
Descrição	Mola Pneumática Suspensão Eixo Carreta - sem Base
Aplicação	Carreta Noma



Código	AS 6005
Descrição	Base Inferior Metal
Aplicação	Carreta Noma

SUSPENSÃO EIXO - CARRETA RANDON

Carreta Randon



Código	AS 4023
Nº Compatível	Randon 212100301 Firestone 095.0314/1T15M-9 Firestone 095.0544/1T15M-9 Contitech 9.10.19P952
Descrição	Conjunto Mola Pneumática Suspensão Eixo Carreta - com Base
Aplicação	Carreta Randon

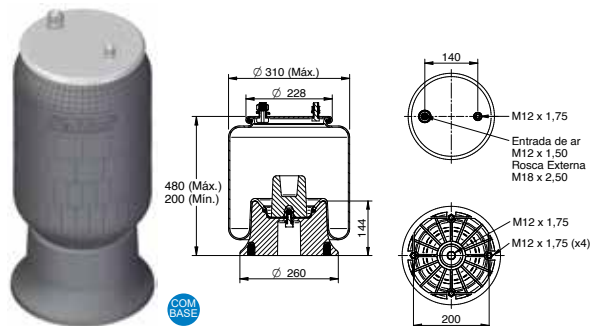


Código	AS 5034
Nº Compatível	Randon 212100301 Firestone 095.0309/1T15M-9 Firestone 095.0544/1T15M-9 Contitech 9.10.19P952
Descrição	Mola Pneumática Suspensão Eixo Carreta - sem Base
Aplicação	Carreta Randon



Código	AS 6002
Descrição	Base Inferior
Aplicação	Carreta Randon

Carreta Randon



Código	AS 4024
Nº Compatível	Randon 212100303 / 212100316 Firestone 095.0332/1T15M-6 Firestone 095.0743/1T15M-6 Contitech 9.10.16A987
Descrição	Conjunto Mola Pneumática Suspensão Eixo Carreta - com Base
Aplicação	Carreta Randon



Código	AS 5035
Nº Compatível	Randon 212100303 / 212100316 Firestone 095.0333/1T15M-6 Firestone 095.0743/1T15M-6 Contitech 9.10.16A987
Descrição	Mola Pneumática Suspensão Eixo Carreta - sem Base
Aplicação	Carreta Randon



Código	AS 6002
Descrição	Base Inferior
Aplicação	Carreta Randon

Carreta Randon até 2005



Código	AS 4005
Nº Compatível	Randon 212100261 Firestone 095.0734/095.320/1T19F-11 Contitech 11.10.5.21S948
Descrição	Conjunto Mola Pneumática Suspensão Eixo Carreta - com Base
Aplicação	Carreta Randon até 2005

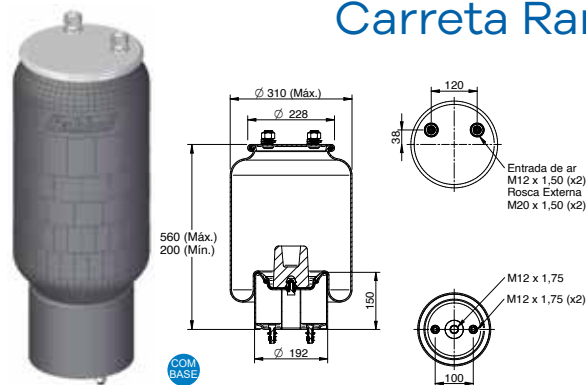


Código	AS 5018
Nº Compatível	Firestone 095.0734/095.320/1T19F-11
Descrição	Mola Pneumática Suspensão Eixo Carreta - sem Base
Aplicação	Carreta Randon até 2005



Código	AS 6005
Nº Compatível	Randon 212100268
Descrição	Base Inferior Metal
Aplicação	Carreta Randon até 2005

Carreta Randon 2006 em Diante



Código	AS 4017
Nº Compatível	Randon 212100375 Suspensys R71500003 / R78000005 Firestone 095.0490/1T15M-8 Contitech 9.10.18.5S850
Descrição	Conjunto Mola Pneumática Suspensão Eixo Carreta - com Base
Aplicação	Carreta Randon 2006 em Diante

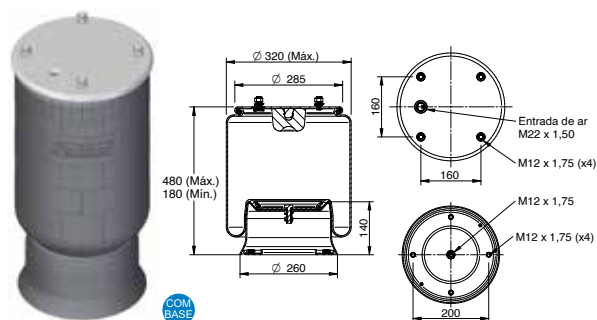


Código	AS 5020
Nº Compatível	Firestone 095.0491/1T15M-8
Descrição	Mola Pneumática Suspensão Eixo Carreta - sem Base
Aplicação	Carreta Randon 2006 em Diante



Código	AS 6012
Descrição	Base Inferior Metal
Aplicação	Carreta Randon 2006 em Diante

Carreta Randon Sider



Código	AS 4018
Nº Compatível	Randon 212100350 Firestone 095.0445/1T19L-7 Contitech 1110.517S995
Descrição	Conjunto Mola Pneumática Suspensão Eixo - com Base
Aplicação	Carreta Randon Sider

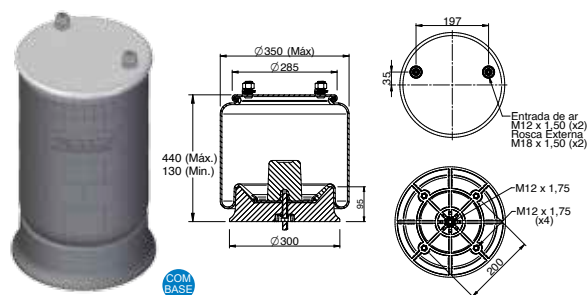


Código	AS 5031
Nº Compatível	Randon 212100350 Firestone 095.0451
Descrição	Mola Pneumática Suspensão Eixo sem Base
Aplicação	Carreta Randon Sider



Código	AS 6013
Descrição	Base Inferior Metal
Aplicação	Carreta Randon Sider

Carreta Randon TAS Trailer



Código	AS 4030
Nº Compatível	Suspensys 100000176552
Descrição	Conjunto Mola Pneumática Suspensão Eixo - com Base
Aplicação	Carreta Randon TAS Trailer



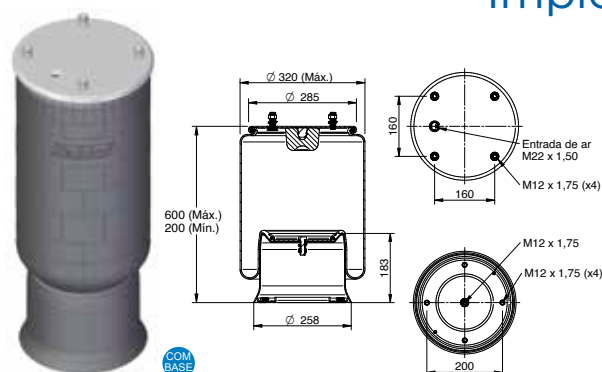
Código	AS 5041
Nº Compatível	Suspensys 100000176552
Descrição	Mola Pneumática Suspensão Eixo sem Base
Aplicação	Carreta Randon TAS Trailer



Código	AS 6017
Descrição	Base Inferior Metal
Aplicação	Carreta Randon TAS Trailer

SUSPENSÃO EIXO - IMPLEMENTOS SILPA

Implementos Silpa



Código	AS 4005
Nº Compatível	Silpa 2210200135 Firestone 095.0734/095.320/1T19F-11 Contitech 1110.521S948
Descrição	Conjunto Mola Pneumática Suspensão Eixo Carreta - com Base
Aplicação	Implementos Silpa



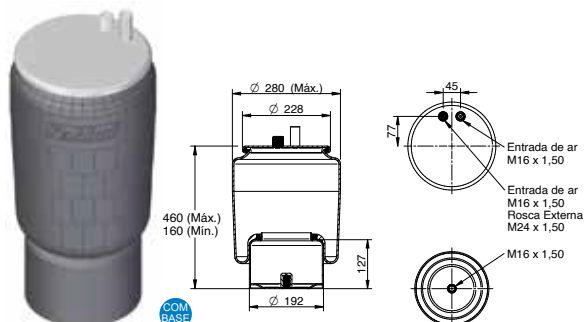
Código	AS 5018
Nº Compatível	Firestone 095.0735/095.320/1T19F-11
Descrição	Mola Pneumática Suspensão Eixo Carreta - sem Base
Aplicação	Implementos Silpa



Código	AS 6005
Descrição	Base Inferior Metal
Aplicação	Implementos Silpa

SUSPENSÃO EIXO - MERCEDES BENZ

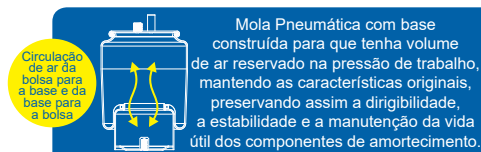
Mercedes Benz Axor / Actros Nacional - com Sensor



Código	AS 4012
Nº Compatível	A9583200421 Contitech 9.9.5SP145055
Descrição	Conjunto Mola Pneumática Suspensão Eixo - com Sensor com Base
Aplicação	MB Axor / Actros Nacional

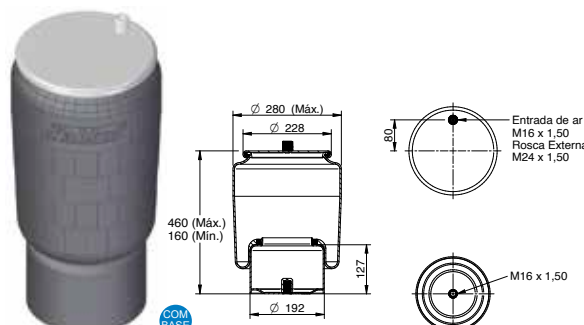


Código	AS 5025
Nº Compatível	A9583200421 Contitech 9.9.5SP145055
Descrição	Mola Pneumática Suspensão Eixo com Sensor sem Base
Aplicação	MB Axor / Actros Nacional



Código	AS 6009
Descrição	Base Inferior
Aplicação	MB Axor / Actros Nacional

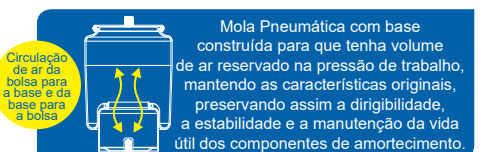
Mercedes Benz Axor / Actros Nacional - sem Sensor



Código	AS 4013
Nº Compatível	A9583200321 Contitech 9.9.5SP140003
Descrição	Conjunto Mola Pneumática Suspensão Eixo - sem Sensor com Base
Aplicação	MB Axor / Actros Nacional



Código	AS 5026
Nº Compatível	A9583200321 Contitech 9.9.5SP140003
Descrição	Mola Pneumática Suspensão Eixo sem Sensor sem Base
Aplicação	MB Axor / Actros Nacional



Código	AS 6009
Descrição	Base Inferior
Aplicação	MB Axor / Actros Nacional

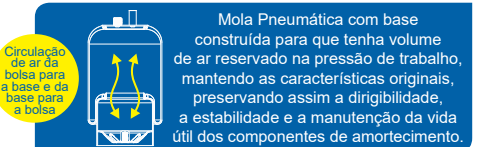
Mercedes Benz Axor / Actros Importado - com Sensor



Código	AS 4014
Nº Compatível	A9423200221/A9423200421 A9423202921/A9423205021 A9423205221 Contitech 4390N023
Descrição	Conjunto Mola Pneumática Suspensão Eixo - com Sensor com Base
Aplicação	MB Axor / Actros Importado

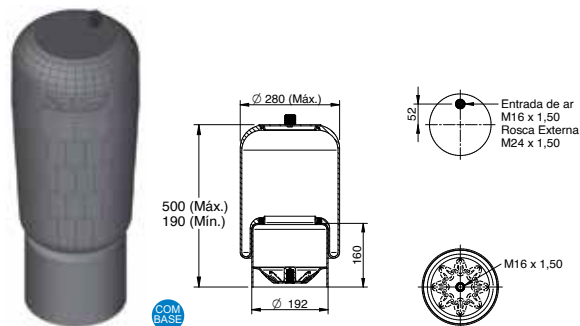


Código	AS 5027
Nº Compatível	A9423200221/A9423200421 A9423202921/A9423205021 A9423205221
Descrição	Mola Pneumática Suspensão Eixo com Sensor sem Base
Aplicação	MB Axor / Actros Importado



Código	AS 6010
Descrição	Base Inferior
Aplicação	MB Axor / Actros Importado Tração e Terceiro Eixo

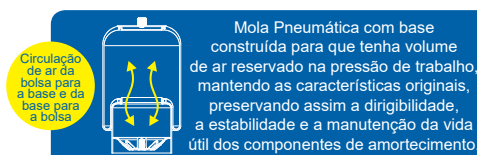
Mercedes Benz Axor / Actros Importado - sem Sensor



Código	AS 4015
Nº Compatível	A9423200121/A9423200321 A9423202821/A9423204921 A9423205121/A9423205021 Contitech 4390N
Descrição	Conjunto Mola Pneumática Suspensão Eixo - sem Sensor com Base
Aplicação	MB Axor / Actros Importado



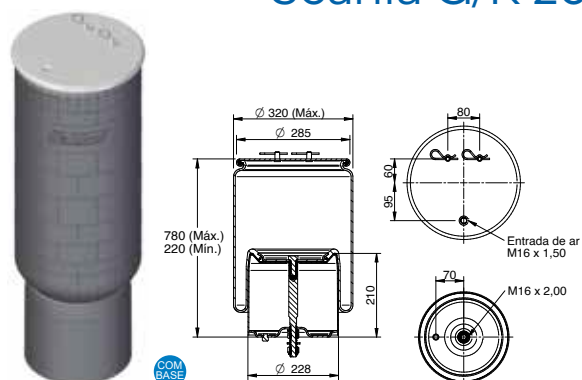
Código	AS 5028
Nº Compatível	A9423200121/A9423200321 A9423202821/A9423204921 A9423205121/A9423205021
Descrição	Mola Pneumática Suspensão Eixo sem Sensor sem Base
Aplicação	MB Axor / Actros Importado



Código	AS 6010
Descrição	Base Inferior
Aplicação	MB Axor / Actros Importado

SUSPENSÃO EIXO - SCANIA

Scania G/R 2010/2018 / NTG 2019/2025



Código	AS 4003
Nº Compatível	1944314/2357460/2357532 Firestone 095.0595/1T19F.14
Descrição	Conjunto Mola Pneumática Suspensão Eixo - com Base
Aplicação	SC G/R 2010/2018 / NTG 2019/2025

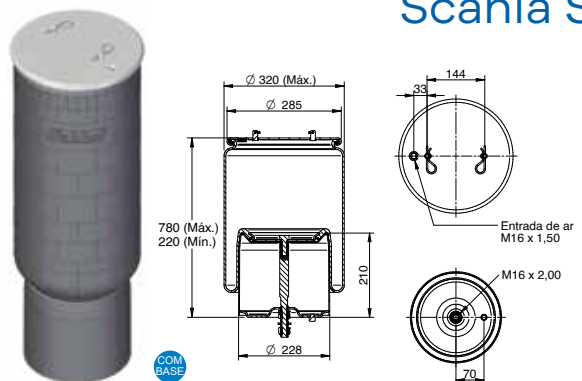


Código	AS 5004
Nº Compatível	1944314/2357460/2357532 Firestone 095.0741/1T19F.14
Descrição	Mola Pneumática Suspensão Eixo sem Base
Aplicação	SC G/R 2010/2018 / NTG 2019/2025



Código	AS 6003
Descrição	Base Inferior Metal
Aplicação	SC G/R 2010/2018 / NTG 2019/2025

Scania S4/S5 G/R até 2009



Código	AS 4004
Nº Compatível	1379392/1440294/1422750/1543691 Firestone 095.0366/1T19F.14
Descrição	Conjunto Mola Pneumática Suspensão Eixo - com Base
Aplicação	SC S4/S5 G/R até 2009

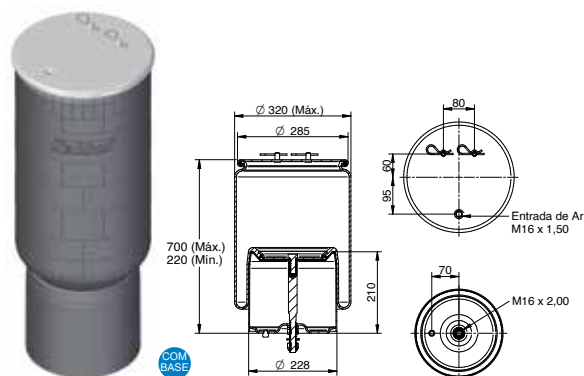


Código	AS 5005
Nº Compatível	1379392/1440294/1422750/ 1543691/1379393 Firestone 095.0365/1T19F.14
Descrição	Mola Pneumática Suspensão Eixo sem Base
Aplicação	SC S4/S5 G/R até 2009



Código	AS 6003
Descrição	Base Inferior Metal
Aplicação	SC S4/S5 G/R até 2009

Scania P S4/S5/NTG (Todos)



Código	AS 4006
Nº Compatível	1903608
Descrição	Conjunto Mola Pneumática Suspensão Eixo - com Base
Aplicação	SC P S4/S5/NTG (Todos)

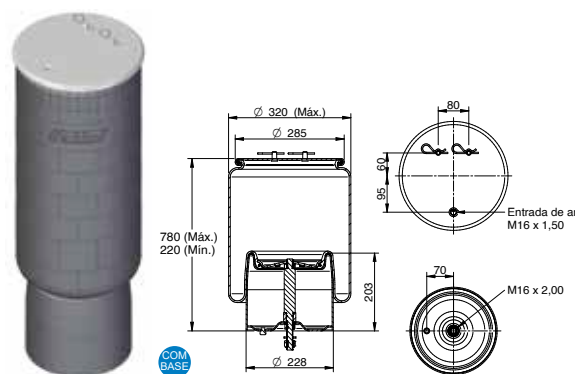


Código	AS 5019
Nº Compatível	1903608
Descrição	Mola Pneumática Suspensão Eixo sem Base
Aplicação	SC P S4/S5/NTG (Todos)



Código	AS 6003
Descrição	Base Inferior Metal
Aplicação	SC P S4/S5/NTG (Todos)

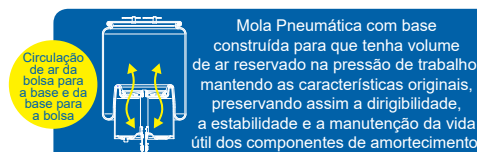
Scania G/R - com Base Profunda



Código	AS 4008
Nº Compatível	2357460/1944314/2357532
Descrição	Conjunto Mola Pneumática Suspensão Eixo - com Base Profunda
Aplicação	SC G/R



Código	AS 5021
Nº Compatível	2357460/1944314/2357532
Descrição	Mola Pneumática Suspensão Eixo sem Base
Aplicação	SC G/R



Código	AS 6006
Descrição	Base Inferior Profunda
Aplicação	SC P/G/R

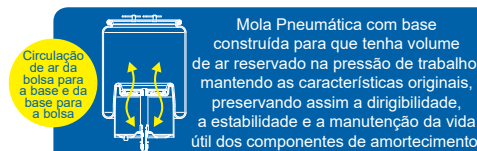
Scania P - com Base Profunda



Código	AS 4009
Nº Compatível	1903608
Descrição	Conjunto Mola Pneumática Suspensão Eixo - com Base Profunda
Aplicação	SC P



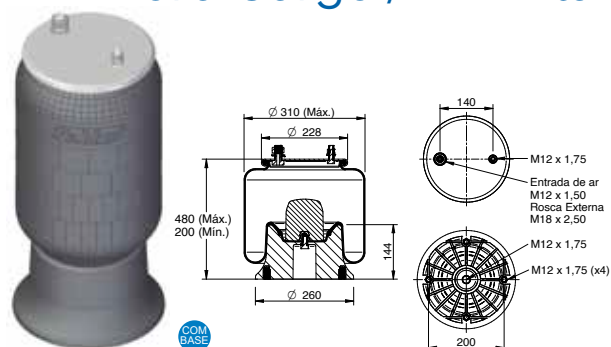
Código	AS 5022
Nº Compatível	1903608
Descrição	Mola Pneumática Suspensão Eixo sem Base
Aplicação	SC P



Código	AS 6006
Descrição	Base Inferior Profunda
Aplicação	SC P/G/R

SUSPENSÃO EIXO - FORD / VOLKSWAGEN / VOLVO

Ford Cargo / VW Titan/Constellation / Volvo FH/NH



Código	AS 4002
Nº Compatível	Volvo 1076594 Volkswagen 2T0 616041 Firestone 095.0420/1T15M-6
Descrição	Conjunto Mola Pneumática Suspensão Eixo - com Base
Aplicação	Volvo FH-NH / VW Titan 18.310 / Constellation 19.320 / Ford Cargo



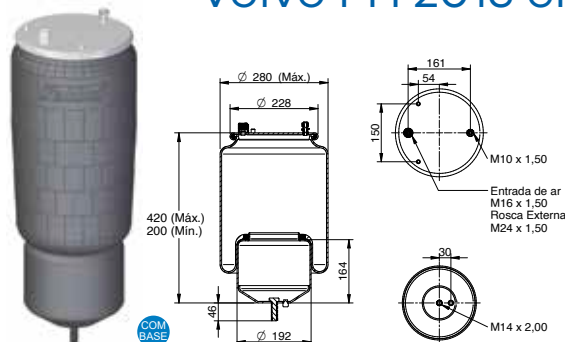
Código	AS 5003
Nº Compatível	Volvo 1076594/950332 Volkswagen 2T0 616149 Firestone 095.0308/1T15M.6
Descrição	Mola Pneumática Suspensão Eixo sem Base
Aplicação	Volvo FH-NH / VW Titan 18.310 Constellation 19.320 / Ford Cargo



Código	AS 6002
Descrição	Base Inferior Nylon Suspensão Eixo
Aplicação	Volvo FH-NH / VW Titan 18.310 Constellation 19.320 / Ford Cargo

SUSPENSÃO EIXO - VOLVO

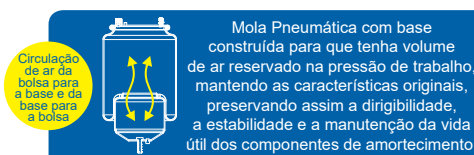
Volvo FH 2015 em Diante - Diâmetro 240mm



Código	AS 4020
Nº Compatível	22058737/21224745/22058740
Descrição	Conjunto Mola Pneumática Suspensão Eixo - com Base
Aplicação	Volvo FH 2015 em Diante Diâmetro 240mm



Código	AS 5032
Nº Compatível	21224746 Contitech 4560N
Descrição	Mola Pneumática Suspensão Eixo sem Base
Aplicação	Volvo FH 2015 em Diante Diâmetro 240mm

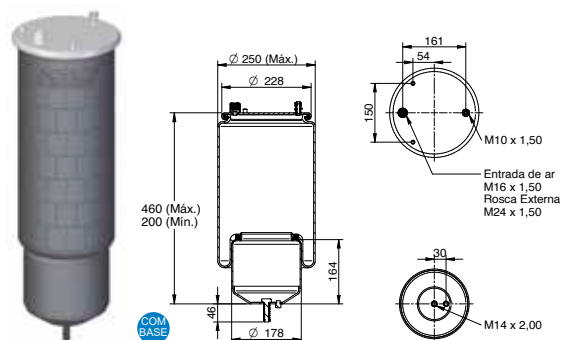


Mola Pneumática com base construída para que tenha volume de ar reservado na pressão de trabalho, mantendo as características originais, preservando assim a dirigibilidade, a estabilidade e a manutenção da vida útil dos componentes de amortecimento.



Código	AS 6015
Nº Compatível	21224747
Descrição	Base Inferior
Aplicação	Volvo FH 2015 em Diante Diâmetro 240mm

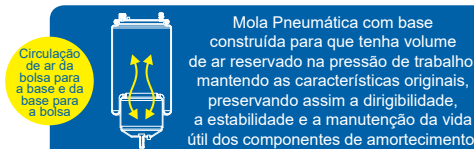
Volvo FH 2015 em Diante - Diâmetro 200mm



Código	AS 4019
Nº Compatível	22058741/21224751 Contitech 4570N
Descrição	Conjunto Mola Pneumática Suspensão Eixo - com Base
Aplicação	Volvo FH 2015 em Diante Diâmetro 200mm



Código	AS 5030
Nº Compatível	22058741/2305995 Contitech 4570N
Descrição	Mola Pneumática Suspensão Eixo sem Base
Aplicação	Volvo FH 2015 em Diante Diâmetro 200mm

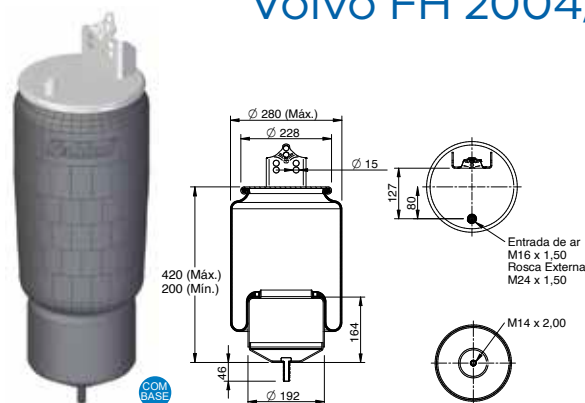


Mola Pneumática com base construída para que tenha volume de ar reservado na pressão de trabalho, mantendo as características originais, preservando assim a dirigibilidade, a estabilidade e a manutenção da vida útil dos componentes de amortecimento.



Código	AS 6014
Descrição	Base Inferior
Aplicação	Volvo FH 2015 em Diante Diâmetro 200mm

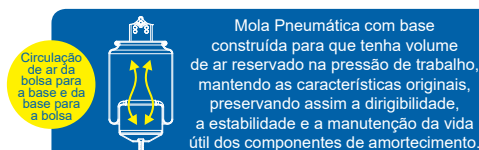
Volvo FH 2004/2014 - Diâmetro 240mm



Código	AS 4010
Nº Compatível	20531984/21961374 Firestone 095.08801/1T15LNR-6
Descrição	Conjunto Mola Pneumática Suspensão Eixo - com Base
Aplicação	Volvo FH 2004/2014 Diâmetro 240mm



Código	AS 5023
Nº Compatível	20531984/21961374 Firestone 095.08801/1T15LNR-6
Descrição	Mola Pneumática Suspensão Eixo sem Base
Aplicação	Volvo FH 2004/2014 Diâmetro 240mm



Código	AS 6007
Nº Compatível	21224747
Descrição	Base Inferior
Aplicação	Volvo FH 2004/2014 Diâmetro 240mm

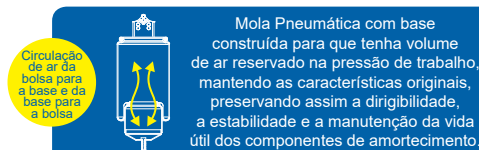
Volvo FH 2004/2014 - Diâmetro 200mm



Código	AS 4011
Nº Compatível	20456152/29611456/1076416 Firestone 095.0881/1T15UR-9
Descrição	Conjunto Mola Pneumática Suspensão Eixo - com Base
Aplicação	Volvo FH 2004/2014 Diâmetro 200mm

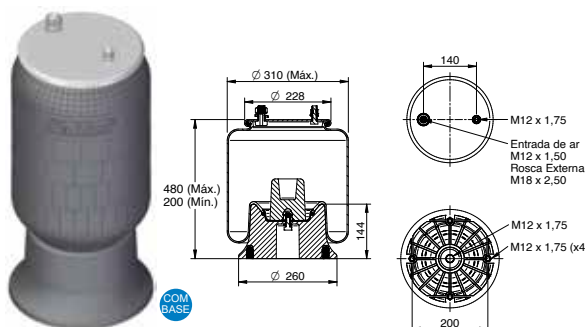


Código	AS 5024
Nº Compatível	20456152/29611456
Descrição	Mola Pneumática Suspensão Eixo sem Base
Aplicação	Volvo FH 2004/2014 Diâmetro 200mm



Código	AS 6008
Nº Compatível	20456160
Descrição	Base Inferior
Aplicação	Volvo FH 2004/2014 Diâmetro 200mm

Volvo NH12 / FH12



Código	AS 4024
Nº Compatível	Volvo 1076594 Firestone 095.0332/1T15M-6 Firestone 095.0743/1T15M-6 Contitech 9.10.16A987
Descrição	Conjunto Mola Pneumática Suspensão Eixo - com Base
Aplicação	Volvo NH12 / FH12



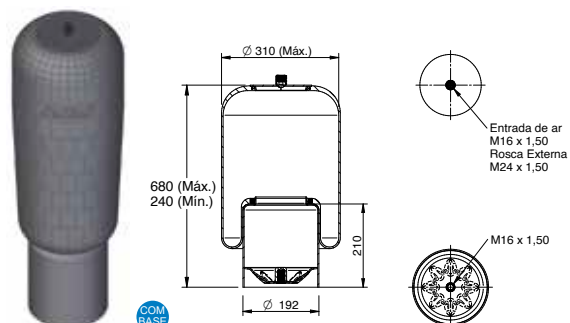
Código	AS 5035
Nº Compatível	Volvo 1076594 Firestone 095.0333/1T15M-6 Firestone 095.0743/1T15M-6 Contitech 9.10.16A987
Descrição	Mola Pneumática Suspensão Eixo sem Base
Aplicação	Volvo NH12 / FH12



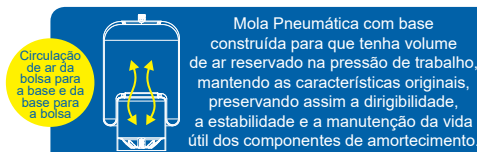
Código	AS 6002
Descrição	Base Inferior
Aplicação	Volvo NH12 / FH12

SUSPENSOR EIXO - MERCEDES BENZ

Mercedes Benz Axor/Actros Nacional e Importado



Código	AS 4016
Nº Compatível	A9463200421 / A9423203821 Firestone 095.0512/1R72 Contitech 4838N
Descrição	Conjunto Mola Pneumática Suspensor Eixo - com Base
Aplicação	MB Axor / Actros Nacional/Importado



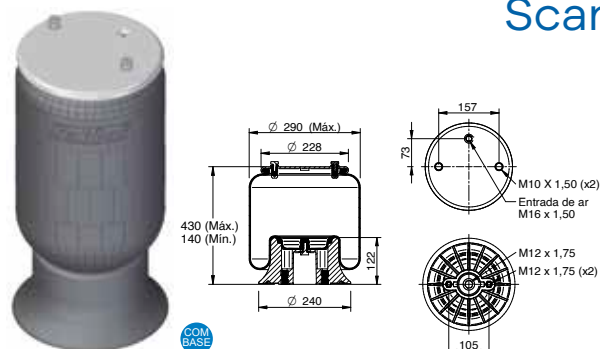
Código	AS 5029
Nº Compatível	A9463200421 / A9423203821 Firestone 095.0512/1R72 Contitech 4838N
Descrição	Mola Pneumática Suspensor Eixo sem Base
Aplicação	MB Axor / Actros Nacional/Importado



Código	AS 6011
Descrição	Base Inferior Suspensor Eixo
Aplicação	MB Axor / Actros Nacional/Importado

SUSPENSOR EIXO - SCANIA

Scania S4/S5 NTG



Código	AS 4001
Nº Compatível	Scania 1865759/1402423 Firestone 095.0654/1T15L4
Descrição	Conjunto Mola Pneumática Suspensor Eixo - com Base
Aplicação	SC S4/S5

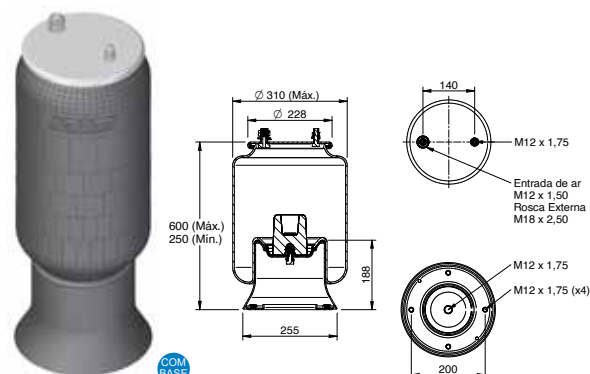


Código	AS 5001
Nº Compatível	Scania 1865759/1402423/1314903 Firestone 095.0817/1T15L4
Descrição	Mola Pneumática Suspensor Eixo sem Base
Aplicação	SC S4/S5



Código	AS 6001
Descrição	Base Inferior Nylon Suspensor Eixo
Aplicação	SC S4/S5

SUSPENSOR EIXO - CARRETA TRÊS EIXOS



Código	AS 4031
Nº Compatível	Goodyear 555028728 Contitech 910.19A991 Suspensys 212100338 / 212100347 Firestone 095.0440/1T15M-9
Descrição	Conjunto Mola Pneumática Suspensão Eixo - com Base
Aplicação	Três Eixo

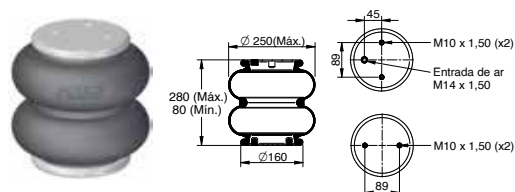


Código	AS 5034
Nº Compatível	Facchini 0308501705 HBZ 80006-3 Randon 212100301 Firestone 095.0544 / 095.0309 / 1T15M-9
Descrição	Mola Pneumática Suspensão Eixo sem Base
Aplicação	Três Eixo

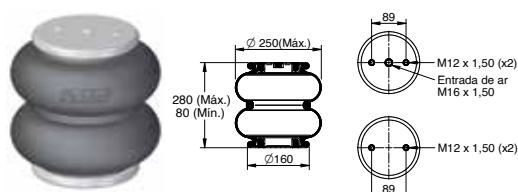


Código	AS 6018
Descrição	Base Inferior
Aplicação	Três Eixo

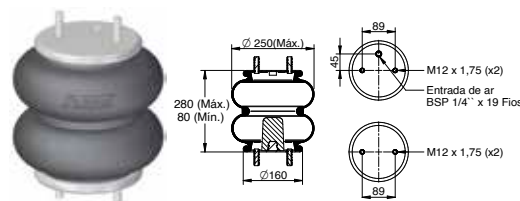
MOLAS PNEUMÁTICAS CONVOLUTADAS SUSPENSOR EIXO



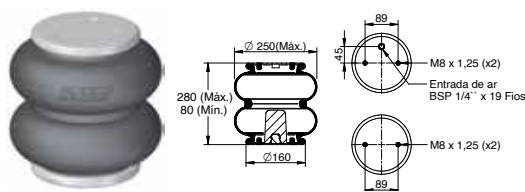
Código	AS 5010
Nº Compatível	1863244
Descrição	Mola Pneumática
Aplicação	Suspensor Eixo Auxiliar Scania



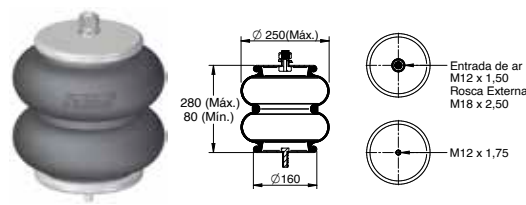
Código	AS 5012
Nº Compatível	Firestone 20.T3
Descrição	Mola Pneumática
Aplicação	Suspensor Eixo/Industrial



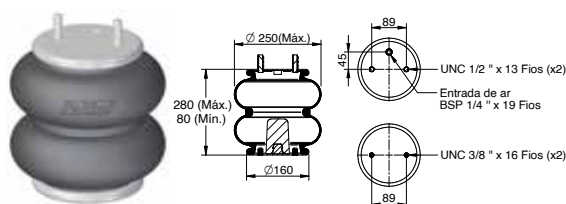
Código	AS 5013
Nº Compatível	Firestone 095.0385/20.T3 Contitech FD.200.19 853
Descrição	Mola Pneumática
Aplicação	Suspensor Eixo/Industrial



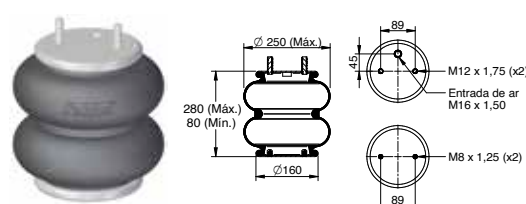
Código	AS 5014
Nº Compatível	Firestone 095.0285/20.T3
Descrição	Mola Pneumática
Aplicação	Suspensor Eixo/Industrial



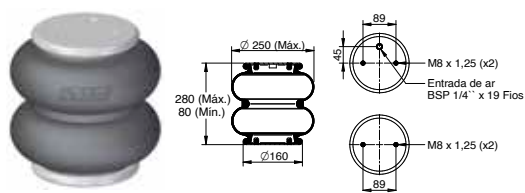
Código	AS 5016
Nº Compatível	Firestone 095.0351/20.T3 Contitech FD.200.19A 354
Descrição	Mola Pneumática
Aplicação	Suspensor Eixo/Industrial



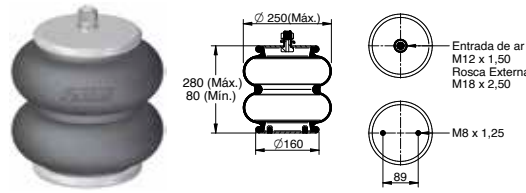
Código	AS 5017
Descrição	Mola Pneumática
Aplicação	Suspensor Eixo/Industrial



Código	AS 5015
Nº Compatível	Firestone 20.T3 Silpa 2210200160 HBZ 80006-07
Descrição	Mola Pneumática
Aplicação	Suspensor Eixo/Industrial/HBZ/Silpa

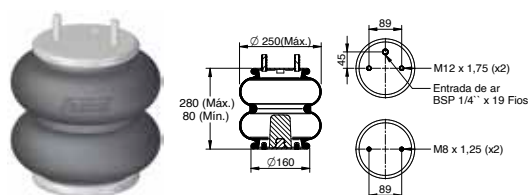


Código	AS 5002
Nº Compatível	Firestone 095.0255/20.T3 Contitech FD.200.19 842 Noma 9200165A Randon 218004237
Descrição	Mola Pneumática
Aplicação	Suspensor Eixo Carreta Randon/Noma

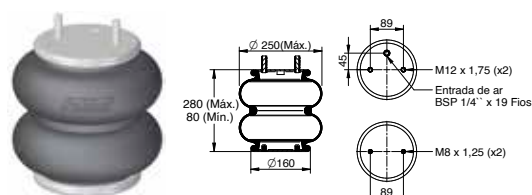


Código	AS 5006
Nº Compatível	Firestone 095.0353/20 Contitech FD.200.19 810/67549 Randon 212100278
Descrição	Mola Pneumática
Aplicação	Suspensor Eixo Carreta Randon/Guerra/ Rhodoss/Noma/Volvo

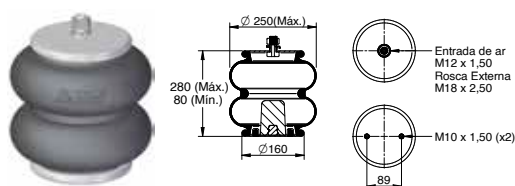
MOLAS PNEUMÁTICAS CONVOLUTADAS SUSPENSOR EIXO



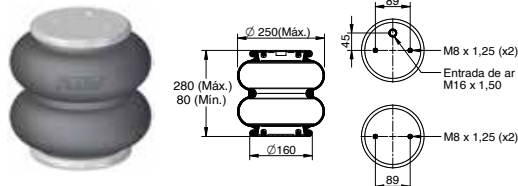
Código	AS 5007
Nº Compatível	Firestone 095.0313/20 Contitech FD.200.19 823/68651 Randon 212100337 Jost AD00076100
Descrição	Mola Pneumática
Aplicação	Suspensor Eixo Carreta Randon/Jost/ Suspensys/Rodofort



Código	AS 5008
Nº Compatível	Firestone 095.0594/20.T3 Contitech FD.200.22 834
Descrição	Mola Pneumática
Aplicação	Suspensor Eixo Carreta Randon/Jost



Código	AS 5009
Nº Compatível	Firestone 095.0554 Contitech FD.200.22 792 KLL 8035228B01
Descrição	Mola Pneumática
Aplicação	Suspensor Eixo Carreta Guerra/Noma/ Rhodoss/Eixo KLL



Código	AS 5011
Nº Compatível	Firestone 095.0285/20 Contitech FD.200.19 902
Descrição	Mola Pneumática
Aplicação	Suspensor Eixo Carreta Randon/Guerra

CAPAS / COBERTURAS DE PARA-CHOQUE

SCANIA



Scania NTG 2019/2026 - Média 420mm

CÓDIGO	Nº COMPATÍVEL	LADO	MATERIAL
PR 007	2077927	Lateral Direita	ABS
PR 008	2077928	Central	ABS
PR 009	2077926/2529089	Lateral Esquerda	ABS



Tampa Acabamento Capa Para-choque Central Média

CÓDIGO	Nº COMPATÍVEL	LADO	MATERIAL
PR 008D	2128512	LD	ABS



Tampa Acabamento Capa Para-choque Central Média

CÓDIGO	Nº COMPATÍVEL	LADO	MATERIAL
PR 008E	2128511	LE	ABS



Tampão Lateral Cobertura Capa Paracho-que LE/LD

CÓDIGO	Nº COMPATÍVEL	LADO	MATERIAL
PR 007C	2334040	LD/LE	ABS

SCANIA



Scania P/G/R Highline / Streamline 2010/2018

CÓDIGO	Nº COMPATÍVEL	LADO	MATERIAL
PR 004	1923745/1884915	Lateral Direita	ABS
PR 004B	1923745/1884915	Lateral Direita	PP
PR 005	1884482/1865181/1873209	Central	ABS
PR 005B	1884482/1865181/1873209	Central	PP
PR 006	1884914/1923744	Lateral Esquerda	ABS
PR 006B	1884914/1923744	Lateral Esquerda	PP

PARA-LAMAS E ACABAMENTOS PLÁSTICOS

DAF



**Meio Para-lama DAF XF 105 2014/2020 / DAF XF 2021/2026
Intermediário Tração/Truck 6x4 Traçado**

CÓDIGO	Nº COMPATÍVEL	LADO	MATERIAL
PP 020	1892245	TD / DE	PP



**Meio Para-lama DAF XF 105 2014/2020 / DAF XF 2021/2026
Intermediário Tração/Truck 6x4 Traçado**

CÓDIGO	Nº COMPATÍVEL	LADO	MATERIAL
PP 021	1892246	TE / DD	PP



**Meio Para-lama DAF XF 105 2014/2020 / DAF XF 2021/2026
Intermediário Tração/Truck 6x2 Trucado**

CÓDIGO	Nº COMPATÍVEL	LADO	MATERIAL
PP 022	1892250	TD / DE	PP



**Meio Para-lama DAF XF 105 2014/2020 / DAF XF 2021/2026
Intermediário Tração/Truck 6x2 Trucado**

CÓDIGO	Nº COMPATÍVEL	LADO	MATERIAL
PP 023	1892249	TE / DD	PP

DAF



Meio Para-lama DAF XF 105 2014/2020 / DAF XF 2021/2026
Parte Central - 4x2/6x2/6x4 Traçado

CÓDIGO	Nº COMPATÍVEL	LADO	MATERIAL
PP 024	1875551/1875552	Central	PP



Meio Para-lama Dianteiro DAF XF 105 2014/2020
DAF XF 2021/2026 - 6x2/6x4 Traçado

CÓDIGO	Nº COMPATÍVEL	LADO	MATERIAL
PP 025	1875549	LE	PP



Meio Para-lama Dianteiro DAF XF 105 2014/2020
DAF XF 2021/2026 - 6x2/6x4 Traçado

CÓDIGO	Nº COMPATÍVEL	LADO	MATERIAL
PP 026	1875550	LD	PP



Meio Para-lama Traseiro DAF XF 105 2014/2020
DAF XF 2021/2026 - 4x2/6x2/6x4 Traçado

CÓDIGO	Nº COMPATÍVEL	LADO	MATERIAL
PP 027	2142052/1892197/1875553 76837723/2120351	LE	PP



Meio Para-lama Traseiro DAF XF 105 2014/2020
DAF XF 2021/2026 - 4x2/6x2/6x4 Traçado

CÓDIGO	Nº COMPATÍVEL	LADO	MATERIAL
PP 028	2142053/1892198/1875554 1892246/2142053	LD	PP



Presilha Para-lama Tração DAF XF 105
2014/2020 DAF XF 2021/2026 - Parte Central

CÓDIGO	Nº COMPATÍVEL	LADO	MATERIAL
PP 024A	122035/1927847	LD/LE	Borracha



Tampa Proteção Para-lama Traseiro
DAF XF 105 2014/2020 / DAF XF 2021/2026
(Aplicação: PP027/PP028)

CÓDIGO	Nº COMPATÍVEL	LADO	MATERIAL
PP 029	1875567	LD/LE	PP



Para-lama Dianteiro Tração DAF XF 105 2014/2020
DAF XF 2021/2026 (Toco 4x2)


CÓDIGO	Nº COMPATÍVEL	LADO	MATERIAL
PP 030	1875548 1887659	LD/LE	Borracha



Tampa Proteção Para-lama Traseiro
DAF XF 105 2014/2020 / DAF XF 2021/2026


CÓDIGO	APLICAÇÃO	MATERIAL
PP 030A	PP020/PP021/PP022 PP023/PP030	PP

SCANIA



Para-lama Cabine Scania NTG 2019/2026

CÓDIGO	Nº COMPATÍVEL	LADO	MATERIAL
PP 007	2599543/2298039	DE	ABS



Para-lama Cabine Scania NTG 2019/2026

CÓDIGO	Nº COMPATÍVEL	LADO	MATERIAL
PP 008	2298040/2599544	DD	ABS



Para-lama Cabine Scania NTG 2019/2026

CÓDIGO	Nº COMPATÍVEL	LADO	MATERIAL
PP 018	2298045/2599549	DE - Curto	ABS



Para-lama Cabine Scania NTG 2019/2026

CÓDIGO	Nº COMPATÍVEL	LADO	MATERIAL
PP 019	2298046/2599550	DD - Curto	ABS



Para-lama Cabine Scania NTG 2019/2026

CÓDIGO	Nº COMPATÍVEL	LADO	MATERIAL
PP 005	2298041/2599545	Central LE	ABS



Para-lama Cabine Scania NTG 2019/2026

CÓDIGO	Nº COMPATÍVEL	LADO	MATERIAL
PP 006	2298042/2599546	Central LD	ABS

SCANIA



INJETADO

Para-lama Cabine Scania NTG 2019/2026

CÓDIGO	Nº COMPATÍVEL	LADO	MATERIAL
PP 003	2599521/2310281	LE	ABS



INJETADO

Para-lama Cabine Scania NTG 2019/2026

CÓDIGO	Nº COMPATÍVEL	LADO	MATERIAL
PP 004	2599522/2310282 2304820/2798262	LD	ABS



INJETADO

Acabamento Externo Central Para-lama Cabine Scania NTG 2019/2026

CÓDIGO	Nº COMPATÍVEL	LADO	MATERIAL
PP 1083	2297991	LE	ABS
PP 1082	2297992	LD	ABS



INJETADO

Acabamento Interno Central Para-lama Cabine Scania NTG 2019/2026

CÓDIGO	Nº COMPATÍVEL	LADO	MATERIAL
PP 1084	2298021	LE	ABS
PP 1085	2298022	LD	ABS



INJETADO

Acabamento Traseiro Para-lama Cabine Scania NTG 2019/2026

CÓDIGO	Nº COMPATÍVEL	LADO	MATERIAL
PP 1081	2297995	LE	ABS
PP 1080	2297996	LD	ABS



INJETADO

Tampa Lateral Para-lama Scania NTG 2019/2026

CÓDIGO	Nº COMPATÍVEL	LADO	MATERIAL
PP 007C	2374725	DE	ABS
PP 008C	2374726	DD	ABS



770mm

Acabamento Dianteiro Para-lama Cabine Scania NTG 2019/2026

CÓDIGO	Nº COMPATÍVEL	LADO	MATERIAL
PP 1087	2297983	LE	ABS
PP 1086	2297984	LD	ABS



660mm

Acabamento Dianteiro Para-lama Cabine Scania NTG 2019/2026

CÓDIGO	Nº COMPATÍVEL	LADO	MATERIAL
PP 1089	2297985	LE	ABS
PP 1088	2297986	LD	ABS

SCANIA



Para-lama Traseiro/Tração Inteiro Scania

CÓDIGO	Nº COMPATÍVEL	DESCRIÇÃO	MATERIAL
PP 009	1435075/2274635/2270910/2270911	S4/PGR/NTG / P/G/R/S Até 2022 - Textura Grossa	PP
PP 010	3070894/3123874	NTG / P/G/R/S 2023/2026 - Textura Fina	PP



**Meio Para-lama Traseiro/Tração Tri Partido
SC NTG P/G/R/S 2019/2026**

CÓDIGO	Nº COMPATÍVEL	LADO	MATERIAL
PP 012	1357599	DD/TE	PP

**Para-lama Traseiro/Tração Tri Partido
SC NTG P/G/R/S 2019/2026**

CÓDIGO	Nº COMPATÍVEL	LADO	MATERIAL
PP 011	1357601	Central/Alto	PP



**Meio Para-lama Traseiro/Tração Tri Partido
SC NTG P/G/R/S 2019/2026**

CÓDIGO	Nº COMPATÍVEL	LADO	MATERIAL
PP 013	1357600	DE/TD	PP



Presilha Para-lama 3 Partes

CÓDIGO	Nº COMPATÍVEL	MATERIAL
PP 011A	1383858	Borracha

SCANIA



**Para-lama Cabine Traseiro Esquerdo / Dianteiro Direito
SC S4/S5 P/G/R Highline até 2018**

CÓDIGO	Nº COMPATÍVEL	MATERIAL
PP 002	1408466/1485486	ABS
PP 002B	1408466/1485486	PP

**Para-lama Cabine Traseiro Direito / Dianteiro Esquerdo
SC S4/S5 P/G/R Highline até 2018**

CÓDIGO	Nº COMPATÍVEL	MATERIAL
PP 001	1408465/1485485	ABS
PP 001B	1408465/1485485	PP



**Acabamento Superior Dianteiro
Para-lama Cabine SC 114/124 S4/S5 R até 2007 P/G até 2018**

CÓDIGO	Nº COMPATÍVEL	LADO	MATERIAL
PP 1001	1324607	LE	ABS
PP 1001B	1324607	LE	PP
PP 1002	1324606	LD	ABS
PP 1002B	1324606	LD	PP



**Acabamento Superior Dianteiro
Para-lama Cabine SC S4/S5 R/Highline/Streamline até 2018**

CÓDIGO	Nº COMPATÍVEL	LADO	MATERIAL
PP 1005	1431931	LE	ABS
PP 1005B	1431931	LE	PP
PP 1006	1431932	LD	ABS
PP 1006B	1431932	LD	PP



**Acabamento Superior Traseiro
Para-lama Cabine SC 114/124 S4/S5 R até
2007 P/G até 2018**

CÓDIGO	Nº COMPATÍVEL	LADO	MATERIAL
PP 1003	1364665	LE	ABS
PP 1003B	1364665	LE	PP
PP 1004	1364666	LD	ABS
PP 1004B	1364666	LD	PP



**Acabamento Superior Traseiro
Para-lama Cabine SC S4/S5 R/Highline
Streamline 2008/2018**

CÓDIGO	Nº COMPATÍVEL	LADO	MATERIAL
PP 1007	1431933	LE	ABS
PP 1007B	1431933	LE	PP
PP 1008	1431934	LD	ABS
PP 1008B	1431934	LD	PP

SCANIA



INJETADO

Acabamento do Estribo S5 R Highline Streamline até 2018

CÓDIGO	Nº COMPATÍVEL	LADO
PP 1053	1442653	LE
PP 1052	1442654	LD



INJETADO

Acabamento Superior do Estribo S5 P/G até 2018

CÓDIGO	Nº COMPATÍVEL	LADO
PP 1055	1805341	LE
PP 1054	1805342	LD



INJETADO

Tampa do Estribo S5 R Highline Streamline 2013/2018

CÓDIGO	Nº COMPATÍVEL	LADO
PP 1057	1779120	LE
PP 1056	1779121	LD



INJETADO

Acabamento Farol S5 R Highline Streamline até 2018

CÓDIGO	Nº COMPATÍVEL	LADO
PP 1059	1431922	LE
PP 1058	1431923	LD



INJETADO

Acabamento Defletor Coluna R 2014/2018 Streamline

CÓDIGO	Nº COMPATÍVEL	LADO
PP 1067	2162652	LE
PP 1066	2162653	LD



Boca do Filtro SC 112/113

CÓDIGO
FT 080



Tampa Entrada de Ar do Filtro SC R 114/124

CÓDIGO	Nº COMPATÍVEL
FT 077	1512815



Tampa Frontal Bujão Ar SC 113

CÓDIGO	Nº COMPATÍVEL
FT 078	374012

VOLVO



Para-lama Traseiro/Tração Volvo FH 2015/2026
(Veículos 6x4 e 6x2 entre Eixo Longo 1124mm)

CÓDIGO	Nº COMPATÍVEL	LADO	MATERIAL
PP 015	21094388	Central	PP



Meio Para-lama Traseiro/Tração
Volvo FH 2015/2026

CÓDIGO	Nº COMPATÍVEL	LADO	MATERIAL
PP 014	21094391	D/T	PP



Meio Para-lama Traseiro/Tração
Volvo FH 2015/2026

CÓDIGO	Nº COMPATÍVEL	LADO	MATERIAL
PP 016	21094394	T	PP



Tampa Acabamento Para-lama Lisa

CÓDIGO	Nº COMPATÍVEL	MATERIAL
PP 014A	21094449	PP



Presilha Borracha Tração Central

CÓDIGO	Nº COMPATÍVEL	MATERIAL
PP 015A	21094457	Borracha



Tampa Acabamento Para-lama
com Rebaixe

CÓDIGO	Nº COMPATÍVEL	MATERIAL
PP 016A	21094450	PP



VOLVO


INJETADO

Para-lama Cabine Dianteiro Volvo FH 2015/2026

CÓDIGO	Nº COMPATÍVEL	LADO
PP 017	82637695	LE/LD
	84007259	
	82637722	
	82637696	
	82637715	
	82637710	
	82637713	



INJETADO

Para-lama Cabine Dianteiro Volvo FH/FM/FMX 2004/2014

CÓDIGO	Nº COMPATÍVEL	LADO
PP 1068	20453900	LE/LD



INJETADO

Terminal Para-choque Volvo FH 2005/2014

CÓDIGO	Nº COMPATÍVEL	LADO
PP 1039	20453676	LE
PP 1038	20453677	LD



INJETADO

Acabamento Para-lama Volvo FH 2004/2014

CÓDIGO	Nº COMPATÍVEL	LADO
PP 1045	20529682	LE
PP 1046	20529684	LD



INJETADO

Bojo Farol Volvo FH 2005/2009

CÓDIGO	Nº COMPATÍVEL	LADO
PP 1015	20827042/20453627	LE
PP 1014	20827044/20453628	LD



INJETADO

Bojo Farol Volvo FH/FM 2010/2014

CÓDIGO	Nº COMPATÍVEL	LADO
PP 1077	82367098/82053690	LE
	82209788	
PP 1076	82367957/82056986	LD
	82209849	



INJETADO

Capa Farol Volvo FH/FM 2004/2009

CÓDIGO	Nº COMPATÍVEL	LADO
PP 1075	20452886	LE
PP 1074	20452887	LD



INJETADO

Capa Farol Volvo FH/FM 2010/2014

CÓDIGO	Nº COMPATÍVEL	LADO
PP 1079	21478759/82076158	LE
PP 1078	21478755/82076266	LD

VOLVO



Grade Frontal Volvo FH 2005/2009

CÓDIGO	Nº COMPATÍVEL
PP 1030	20529704



Grade Frontal Volvo FH 2010/2014

CÓDIGO	Nº COMPATÍVEL
PP 1042	82063513



Tampa Superior Grade Frontal Inferior Volvo FH 2005/2009

CÓDIGO	Nº COMPATÍVEL	LADO
PP 1032	20529706	LD



Tampa Superior Grade Frontal Inferior Volvo FH 2005/2009

CÓDIGO	Nº COMPATÍVEL	LADO
PP 1031	20529705	LE



Tampa Grade Frontal Inferior Volvo FH 2005/2009

CÓDIGO	Nº COMPATÍVEL	LADO
PP 1034	20529708	LD



Tampa Grade Frontal Inferior Volvo FH 2005/2009

CÓDIGO	Nº COMPATÍVEL	LADO
PP 1033	20529707	LE



Capa do Pisca Volvo FH 2005/2009

CÓDIGO	Nº COMPATÍVEL	LADO
PP 1037	20425418	LE
PP 1036	20425419	LD



Capa do Pisca Volvo FH 2010/2014

CÓDIGO	Nº COMPATÍVEL	LADO
PP 1043	82114504	LE
PP 1044	82114502	LD



Tampa Caixa Entrada Fiação Volvo FH 2005/2014

CÓDIGO	Nº COMPATÍVEL
PP 1013	20881536



Tampão da Grade Frontal Inferior Volvo FH 2005/2014

CÓDIGO	Nº COMPATÍVEL
PP 1035	20453690/21425186



Acabamento Braço Limpador Para-brisa Volvo NH/FH/FM

CÓDIGO	Nº COMPATÍVEL
PP 1051	8143712



Aro Farolete Volvo FH 2010/2014

CÓDIGO	Nº COMPATÍVEL	LADO
PP 1049	21078543	LE
PP 1047	21078545	LD
PP 1050	21078543	LE
PP 1048	21078545	LD



Dobradora do Capô Volvo VM até 2013

CÓDIGO	Nº COMPATÍVEL
PP 1024	20491661



Tampa do Para-choque Volvo VM até 2012

CÓDIGO	Nº COMPATÍVEL	LADO
PP 1027	20742451	LE
PP 1028	20742332	LD

VOLVO / MERCEDES BENZ



Pisante do Estribo Superior e Inferior Volvo VM até 2013

CÓDIGO	Nº COMPATÍVEL	LADO
PP 1017	20957734	LE
PP 1018	20957735	LD



Bolsa de Porta MB 1620/1938

CÓDIGO	DESCRIÇÃO	LADO
FT 079	MB 1620/1938	LD/LE

DEFLETORES DE RADIADOR

FORD



Ford Cargo 4432-E

CÓDIGO	Nº COMPATÍVEL
FT 120	6C458146BD



Ford Cargo 2422-E/2428-E

CÓDIGO	Nº COMPATÍVEL
FT 119	6C458146CC

IVECO



Aro Carregador de Ar Iveco

CÓDIGO	Nº COMPATÍVEL
FT 076	41219547



Iveco Eurotech

CÓDIGO	Nº COMPATÍVEL
FT 068	8165849

MERCEDES BENZ



MB Axor 3340/2535/2540/2644/2035/2040/OM457LA

CÓDIGO	Nº COMPATÍVEL
FT 129	9585050255



MB 1620/1622/1728/2423B/2423K 2726B/2726K Eletrônico

CÓDIGO	Nº COMPATÍVEL
FT 125	6935057730



MB 1938/1638/2638 LS

CÓDIGO	Nº COMPATÍVEL
FT 128	6965057055



MB 1634

CÓDIGO	Nº COMPATÍVEL
FT 127	6955050055

SCANIA



SC R Série 5 Highline

CÓDIGO N° COMPATÍVEL

FT 145 1446239



**SC R Série 5 Highline com
Fixadores Laterais**

CÓDIGO N° COMPATÍVEL

FT 131 1446239



INJETADO

SC T/R 124

CÓDIGO N° COMPATÍVEL

FT 069 1390705



INJETADO

SC T/R 114

CÓDIGO N° COMPATÍVEL

FT 070 1390706



SC P94/114/124 até 2007

CÓDIGO N° COMPATÍVEL

FT 071 1332193

VOLKSWAGEN



VW Constellation 19.320

CÓDIGO N° COMPATÍVEL

FT 133 2T2121207L



VW Titan Tractor

CÓDIGO N° COMPATÍVEL

FT 072 2T0121207A



**VW Worker 17.220/23.220
24.220/26.220**

CÓDIGO N° COMPATÍVEL

FT 118 2T0121207B

VOLVO



Volvo FH 2004/2014

CÓDIGO N° COMPATÍVEL

FT 074 20502964



Volvo FH/NH até 2003

CÓDIGO N° COMPATÍVEL

FT 075 3979728



Volvo NL/EDC

CÓDIGO N° COMPATÍVEL

FT 073 1665136

PARA-CHOQUES DIANTEIROS

SCANIA



Scania T 112/142 - Pintado

CÓDIGO N° COMPATÍVEL

PR 001 290083



Scania T 113/143 - Pintado

CÓDIGO N° COMPATÍVEL

PR 002 1674759

DAF



INJETADO

DAF CF/XF até 2020

CÓDIGO	Nº COMPATÍVEL	MATERIAL
FT 163	1693114	Plástico



INJETADO

**Presilha Tampa Caixa Bateria
DAF CF/XF até 2020**

CÓDIGO	Nº COMPATÍVEL
FT 163A	1693541/1667845/1667837

FORD



INJETADO

Ford Cargo 2012/2019

CÓDIGO	Nº COMPATÍVEL	MATERIAL
FT 152	9C4510A687BB	Plástico



Ford Cargo 715/815e 1996/2007

CÓDIGO	Nº COMPATÍVEL	MATERIAL
FT 123	XC4510A687AA	Plástico



Ford Cargo 2422 (Truck) até 2011

CÓDIGO	Nº COMPATÍVEL	MATERIAL
FT 057	6C4510A687AA	Plástico



**Ford Cargo (Truck)
Modelo Velho até 2011**

CÓDIGO	MATERIAL
FT 056	Plástico

IVECO



INJETADO

Iveco Eurotech / Stralis / Hi-Way / Hi-Road

CÓDIGO	Nº COMPATÍVEL	MATERIAL
FT 137	9842742/98474429	Plástico



INJETADO

Iveco Cursor / Tector / Eurocargo / Cavallino

CÓDIGO	Nº COMPATÍVEL	MATERIAL
FT 122	500318410	Plástico

MERCEDES BENZ



INJETADO

MB New Actros 2021/2026 / Axor 2026

CÓDIGO	Nº COMPATÍVEL	MATERIAL
FT 162	9615410005	Plástico



INJETADO

MB Actros até 2011 Euro 3 (Acabamento Chave Geral)

CÓDIGO	Nº COMPATÍVEL	MATERIAL
FT 146	9415410103 / 9305410103 6625410003	Plástico



INJETADO

MB Axor Euro 3 até 2010

CÓDIGO	Nº COMPATÍVEL	MATERIAL
FT 138	9415410103	Plástico



INJETADO

MB Axor 2012/2022 / Atron Euro 5

CÓDIGO	Nº COMPATÍVEL	MATERIAL
FT 151	A9585410003	Plástico



INJETADO

**MB Axor 2010/2011
MB Actros 2016/2020**

CÓDIGO	Nº COMPATÍVEL	MATERIAL
FT 158	A9585410203	Plástico

MERCEDES BENZ



MB Atego

CÓDIGO	Nº COMPATÍVEL	MATERIAL
FT 139	9585410103	Plástico



**MB 1935/1941 / Accelo
Simples (Pequena)**

CÓDIGO	Nº COMPATÍVEL	MATERIAL
FT 058	3885417303	Plástico



**MB Atego 2025/2026
MB 1935/LS 1620/1938/1941 Dupla**

CÓDIGO	Nº COMPATÍVEL	MATERIAL
FT 059	3845417803	Plástico



MB 709 / HPN 1418/1618

CÓDIGO	Nº COMPATÍVEL	MATERIAL
FT 061	3845417903	Plástico




MB 1620 1996 em Diante

CÓDIGO	Nº COMPATÍVEL	MATERIAL
FT 060	6955417103	Plástico



**Protetor Caixa Bateria
MB New Actros 2021 Euro 5**

CÓDIGO	MATERIAL
EC 157	Alumínio



**Protetor Caixa Bateria
MB Actros Euro 5**

CÓDIGO	MATERIAL
EC 107	Alumínio



**Protetor Caixa Bateria
MB Axor 2012/2022 (FT151)**

CÓDIGO	MATERIAL
EC 146	Alumínio

SCANIA



**SC NTG (Veículo com Carenagem
Lateral) 2019/2026 para Bateria 225 Amperes**

CÓDIGO	Nº COMPATÍVEL	MATERIAL
FT 161	2573574	Plástico



**SC NTG 2019/2026 (Veículo sem Carenagem
Lateral) para Bateria 180 Amperes**

CÓDIGO	Nº COMPATÍVEL	MATERIAL
FT 160	2573572/2496035	Plástico



**SC NTG 2024/2026 (Veículo sem Carenagem
Lateral) para Bateria 225 Amperes**

CÓDIGO	Nº COMPATÍVEL	MATERIAL
FT 165	2395354	Plástico



**Presilha Tampa Caixa Bateria
Scania NTG (FT160 / FT161 / FT165)**

CÓDIGO	Nº COMPATÍVEL
FT 160A	2563438

SCANIA



INJETADO

SC P/G/R Streamline 2016/2018

CÓDIGO	Nº COMPATÍVEL	MATERIAL
FT 156	2457583	Plástico



INJETADO

SC S4/S5 P/G/R Highline até 2015

CÓDIGO	Nº COMPATÍVEL	MATERIAL
FT 063	1362693/1460674	Plástico



**Presilha Tampa Caixa Bateria
SC 113 / S4/S5 P/G/R Highline
(FT156 / FT063 / FT062)**

CÓDIGO	Nº COMPATÍVEL
FT 063A	366595/1529552



INJETADO

SC T/R 113

CÓDIGO	Nº COMPATÍVEL	MATERIAL
FT 062	366594	Plástico



SC T/R 112

CÓDIGO	Nº COMPATÍVEL	MATERIAL
FT 066	305561	Plástico




**Protetor Caixa Bateria
SC NTG 2019/2026**

CÓDIGO	MATERIAL
EC 150	Alumínio




**Protetor Caixa Bateria
SC NTG 2019/2026 (478x482)
(Para Baterias Grandes)**

CÓDIGO	MATERIAL
EC 155	Alumínio



**Protetor Caixa Bateria
SC P/G/R Streamline 2016/2018 (FT156)**

CÓDIGO	MATERIAL
EC 134	Alumínio



**Protetor Caixa Bateria
SC R 114/124 / P/G/R Highline até 2015 (FT163)**

CÓDIGO	MATERIAL
EC 068	Alumínio

VOLKSWAGEN



INJETADO

**VW Constellation 2023/2026
VW Meteor 2020/2026**

CÓDIGO	Nº COMPATÍVEL	MATERIAL
FT 164	2V3915411	Plástico



INJETADO

**VW Constellation até 2022
13.180/17.250/19.320/24.250/
24.280/25.370/26.420**

CÓDIGO	Nº COMPATÍVEL	MATERIAL
FT 140	2S2777515	Plástico



VW 9.150E Worker

CÓDIGO	Nº COMPATÍVEL	MATERIAL
FT 121	2R0777515	Plástico

VOLKSWAGEN



**VW Delivery 7.100/7.120/8.100
8.120/8.140/8.150e/9.150e
Worker 8.120/8.150e**

CÓDIGO	Nº COMPATÍVEL	MATERIAL
FT 123	TAP803239	Plástico



**Presilha Tampa Caixa Bateria
Linha VW**

CÓDIGO	Nº COMPATÍVEL	MATERIAL
FT 123A	2VF915415	Plástico

VOLVO



Volvo FH 2015/2026

CÓDIGO	Nº COMPATÍVEL	MATERIAL
FT 153	22078082	Plástico

Volvo FH 2015/2026 (Com furo para chave geral)

CÓDIGO	Nº COMPATÍVEL	MATERIAL
FT 154	22065621	Plástico



Volvo FH/FM/NH até 2014

CÓDIGO	Nº COMPATÍVEL	MATERIAL
FT 064	3127594	Plástico

**Volvo FH/FM/NH até 2014 / VM 330 / VM 2025/2026
(Com furo para chave geral)**

CÓDIGO	Nº COMPATÍVEL	MATERIAL
FT 065	20541447	Plástico



**Presilha Tampa Caixa Bateria
Volvo FH/FM/NH/VM até 2014**

CÓDIGO	Nº COMPATÍVEL
FT 064A	309042



Volvo VM 2012/2022 Euro 5

CÓDIGO	Nº COMPATÍVEL	MATERIAL
FT 157	21280505	Plástico



Volvo VM até 2011 Euro 3

CÓDIGO	Nº COMPATÍVEL	MATERIAL
FT 155	20499672	Plástico



Protetor Caixa de Bateria

Volvo FH 2015/2026 (FT 153 / FT 154)

CÓDIGO	MATERIAL
EC 124	Alumínio



**Protetor Caixa de Bateria
Volvo FH/FM/NH até 2014
(FT 064 / FT 065)**

CÓDIGO	MATERIAL
EC 055	Alumínio

PARA SOL EXTERNO TAPA SOL

FORD



Plástico

Ford Cargo 2422/2429/3031 - 2012/2019 Teto Alto

CÓDIGO	MATERIAL	SUORTE
F 054AB	Plástico	Não
F 054FE	-	Não

F 1015 - Suporte Tapa Sol




Plástico

**Ford Cargo 714/815/2422/2428 até 2011
Euro 3 816/1119 Euro 5**

CÓDIGO	SUORTE
FT 044AB	Sim

F 1044AB - Suporte Tapa Sol

IVECO



INJETADO

Iveco Stralis 2008/2017 - Cabine Alta

CÓDIGO	DESCRIÇÃO	Nº COMPATÍVEL	SUPORTE
F 031FE	Completo	504089372	Não
F 031AFE	Ponteira LD	504089359	-
F 031BFE	Ponteira LE	504089358	-
F 031CFE	Parte Central	504089354	-



Plástico

Iveco Tector / Attack / Cursor - Teto Baixo/Alto

CÓDIGO	Nº COMPATÍVEL	MATERIAL	SUPORTE
F 056FE	504061726	-	Não
F 056AB	504061726	Plástico	Não

F 1017 - Suporte Tapa Sol para Teto Baixo

F 1018 - Suporte Tapa Sol para Teto Alto



Iveco Stralis HD até 2007 - Cab. Baixa/Alta Iveco Stralis 2008/2017 - Cab. Baixa

CÓDIGO	Nº COMPATÍVEL	SUPORTE
F 032FE	504107220	Não



Iveco Eurotech Cabine Baixa/Alta

CÓDIGO	Nº COMPATÍVEL	SUPORTE
F 030FE	93162832	Não



Plástico

Iveco Eurocargo 160 E 21 / 170 E 22 / 230 E 24 260 E 25 / Cavallino

CÓDIGO	Nº COMPATÍVEL	SUPORTE
FT 012AB	1908138	Sim

MERCEDES BENZ



INJETADO

MB Axor 2026 / Atego 2025/2026 - Teto Alto

CÓDIGO	Nº COMPATÍVEL	SUPORTE	EMBALAGEM
F 068FE	A9738110810	Não	1 un.



INJETADO

MB Axor/Atego até 2011 - Teto Baixo

CÓDIGO	Nº COMPATÍVEL	SUPORTE	EMBALAGEM
F 013FE	9738110610	Não	1 un.
F 013FE3	9738110610	Não	3 un.

F 1001 - Suporte Tapa Sol



MB 1938S Frontal Teto Baixo

CÓDIGO	Nº COMPATÍVEL	SUPORTE
F 028FE	9738110410	Não



Plástico

MB HPN 1418/1618/1620/1720/1728/710/912 (F1009AB - Suporte Avulso sem Furação com Fixação Lateral)

CÓDIGO	MATERIAL	SUPORTE
FT 009AB	Plástico	Sim



INJETADO

MB Axor/Atego - Teto Alto até 2024

CÓDIGO	Nº COMPATÍVEL	SUPORTE	EMBALAGEM
F 029FE	9738110510	Não	1 un.
F 029FE3	9738110510	Não	3 un.

F 1028 - Suporte Tapa Sol



MB 1938S/1944S Frontal Teto Alto

CÓDIGO	Nº COMPATÍVEL	SUPORTE
F 027FE	9738110310	Não



Viseira Tapa Sol Fibra MB 1938 Bicudo

CÓDIGO	SUPORTE
F 017FE	Não



MERCEDES BENZ



MB 1114 Cabine Alta (Cara Preta)

CÓDIGO SUPORTE

FT 001AB Não

Plástico



MB 1113/1114/1313/1513 (Toda Linha Cara Preta)

CÓDIGO COR SUPORTE

F 010FE Fumê Não



MB 1113/1114/1313/1513 (Toda Linha Cara Preta) (Sem Furação)

CÓDIGO COR SUPORTE

F 010AFE Fumê Não



MB 1113/1114/1313/1513 Teto Alto

CÓDIGO COR SUPORTE

F 020FE Fumê Sim

F 1005 - Suporte Tapa Sol



MB 1113/1114/1313/1513 Teto Baixo

CÓDIGO COR SUPORTE

F 021FE Fumê Sim

SCANIA

Scania P/G/R Highline / Streamline 2014/2018



Tapa Sol Completo

CÓDIGO DESCRIÇÃO ESTRUTURA

F 062FE com 5 Marias 01 PÇ F062AFE, 01 PÇ F062AFE

F 1026 - Suporte Tapa Sol P/G/R

F 1027 - Suporte Tapa Sol R Highline



Tapa Sol Completo

CÓDIGO DESCRIÇÃO ESTRUTURA

F 063FE com 2 Marias 01 PÇ F063AFE, 01PÇ F062BFE

F 1026 - Suporte Tapa Sol P/G/R

F 1027 - Suporte Tapa Sol R Highline



Lâmina Superior

CÓDIGO N° COMPATÍVEL DESCRIÇÃO

F 062AFE 2312066/2117869/2055593 com 5 Marias



Lâmina Superior

CÓDIGO N° COMPATÍVEL DESCRIÇÃO

F 063AFE 2312064/2117867/2055591 com 2 Marias



Lâmina Inferior (aplicação F062FE/F063FE)

CÓDIGO N° COMPATÍVEL DESCRIÇÃO

F 062BFE 2312092/2312093/2055596 com 2/5 Marias



SCANIA

Scania P/G/R Highline / Streamline 2014/2018 (com Furação para Faróis Auxiliares)



Tapa Sol Completo

CÓDIGO	DESCRIÇÃO
--------	-----------

F 065FE com 5 Marias
F 1026 - Suporte Tapa Sol P/G/R
F 1027 - Suporte Tapa Sol R Highline



Tapa Sol Completo

CÓDIGO	DESCRIÇÃO
--------	-----------

F 066FE com 2 Marias
F 1026 - Suporte Tapa Sol P/G/R
F 1027 - Suporte Tapa Sol R Highline



Lâmina Superior

CÓDIGO	Nº COMPATÍVEL	DESCRIÇÃO
--------	---------------	-----------

F 065AFE 2312077/2117870/2055594 com 5 Marias



Lâmina Superior

CÓDIGO	Nº COMPATÍVEL	DESCRIÇÃO
--------	---------------	-----------

F 066AFE 2312065/2117868/2055592 com 2 Marias



Lâmina Inferior (aplicação F065FE/F066FE)

CÓDIGO	Nº COMPATÍVEL	DESCRIÇÃO
--------	---------------	-----------

F 062BFE 2312092/2312093/2055596 com 2/5 Marias

Scania S4/S5 P/G/R 1998/2013



Tapa Sol com 5 Marias

CÓDIGO	Nº COMPATÍVEL	MATERIAL	SUPORTE	EMBALAGEM
--------	---------------	----------	---------	-----------

F 012FE	1430535/1769454	-	Não	1 un.
F 012FE3	1430535/1769454	-	Não	3 un.
F 012AB	1430535/1769454	Plástico	Não	1 un.

F 1002 - Suporte Tapa Sol



Tapa Sol com 2 Marias

CÓDIGO	Nº COMPATÍVEL	MATERIAL	SUPORTE	EMBALAGEM
--------	---------------	----------	---------	-----------

F 033FE	1430533/1769452	-	Não	1 un.
F 033FE3	1430533/1769452	-	Não	3 un.
F 033AB	1430533/1769452	Plástico	Não	1 un.

F 1002 - Suporte Tapa Sol

Scania T/R 113 Top Line



Tapa Sol SC T/R 113 Top Line (F1007 - Suporte Avulso)

CÓDIGO	Nº COMPATÍVEL	SUPORTE
--------	---------------	---------

F 014FE	387520	Não
----------------	--------	-----

F 1007 - Suporte Tapa Sol

VOLKSWAGEN

Plástico



Volkswagen Delivery/Worker/7.90/8.140/8.150/18.310

CÓDIGO SUPORTE

FT 034AB Sim

F 1034AB - Suporte Tapa Sol sem Furação Fixação Lateral

VOLVO

Volvo FH 2015/2026 / FM/FMX 2022/2026



INJETADO

Tapa Sol Completo

CÓDIGO ESTRUTURA

F 060FE 01 PÇ F060AFE, 01 PÇ F060BFE



INJETADO

Lâmina Tapa Sol

CÓDIGO N° COMPATÍVEL

F 060AFE 84014254/82131050/82131055



INJETADO

Moldura Tapa Sol

CÓDIGO N° COMPATÍVEL

F 060BFE 21443604/21440692/21443695/82166469



INJETADO

Acabamento Lateral

CÓDIGO APLICAÇÃO

F 060DFE F060AFE



Kits Fixação - Volvo FH 2025/2026

CÓDIGO APLICAÇÃO

F 1030 F060FE

Volvo FH Globetrotter 2010/2014 - Teto Alto/Baixo
Volvo FM/FMX 2010/2021



INJETADO

Tapa Sol Completo

CÓDIGO ESTRUTURA EMBALAGEM

F 057FE 01 PÇ F057AFE, 01 PÇ F057BFE, 01 PÇ F057CFE 1 un.

F 057FE3 03 PÇ F057AFE, 03 PÇ F057BFE, 03 PÇ F057CFE 3 un.

F 1019 - Suporte Tapa Sol para Teto Alto

F 1020 - Suporte Tapa Sol para Teto Baixo



INJETADO

Lâmina Tapa Sol

CÓDIGO N° COMPATÍVEL EMBALAGEM

F 057AFE 82245535/82921563/84219578 1 un.

F 057AFE3 82245535 3 un.



INJETADO

Moldura Tapa Sol

CÓDIGO N° COMPATÍVEL

F 057BFE 21252898



INJETADO

Friso Tapa Sol

CÓDIGO N° COMPATÍVEL

F 057CFE 21249472

VOLVO

Volvo FH até 2009



Volvo FH/NH/FM até 2009 - Teto Baixo

CÓDIGO	Nº COMPATÍVEL	SUPORTE	EMBALAGEM
F 016FE	8189310	Não	1 un.
F 016FE3	8189310	Não	3 un.

F 1004 - Suporte Tapa Sol com Furo Lanterna



Volvo FH/NH até 2009 - Globetrotter - Teto Alto

CÓDIGO	Nº COMPATÍVEL	SUPORTE	EMBALAGEM
F 015FE	8189318	Não	1 un.
F 015FE3	8189318	Não	3 un.

F 1003 - Suporte Tapa Sol sem Furo Lanterna

Volvo VM 2003/2026



Tapa Sol Completo

CÓDIGO	ESTRUTURA
F 067FE	01 PÇ F067AFE, 01 PÇ F067BFE



Lâmina Tapa Sol

CÓDIGO	Nº COMPATÍVEL
F 067AFE	84466459

Compatível com Todas
Cabines Volvo VM



Kits Borrachas

CÓDIGO
F 1029



Moldura Tapa Sol

CÓDIGO	Nº COMPATÍVEL
F 067BFE	84466461

UNIVERSAL



Quebra Sol Interno Console Universal

CÓDIGO	MEDIDA
F 034FE	140x415mm
F 035FE	100x415mm

COMPONENTES

Ford



FT 1044AB

Suporte Tapa Sol Plástico Ford Cargo
Cab. Baixa (Sem Furar Cabine)
(FT044AB)



FT 1044

Suporte Tapa Sol Ford Cargo
Cab. Baixa (Sem Furar Cabine)
(para Tapa Sol em Fibra)



F 1015

Suporte Tapa Sol Ford Cargo
2012/2017 Teto Alto
(F054AB/F054FE)

COMPONENTES

Iveco



F 1017
Suporte Tapa Sol Iveco Tector / Attack /
Cursor - Teto Baixo (F056FE/F056AB)



F 1018
Suporte Tapa Sol Iveco Tector /
Cursor - Teto Alto (F056FE/F056AB)

Mercedes Benz



F 1028
Conjunto Fixação Tapa Sol Acrílico
MB Axor/Atego Teto Alto (F029FE)



F 1005
Conjunto Fixação Tapa Sol Acrílico
MB1113/1114/1313/1513 Teto Alto (F020FE)



F 1006
Conjunto Fixação Tapa Sol Acrílico
MB1113/1114/1313/1513 Teto Baixo (F021FE)



FT 1009AB
Suporte Tapa Sol Plástico MB HPN
1418/1618/1620/1720/1728/710/912
(FT009AB)



FT 1009
Suporte Tapa Sol MB HPN
1418/1618/1620/1720/1728/710/912
(para Tapa Sol em Fibra)



F 1001
Conjunto Fixação Tapa Sol Acrílico
MB Axor / Atego Teto Baixo (F013FE)



F 1011
Bucha PVC Baixa Tapa Sol
MB Axor (F013FE/F029FE)

Scania



F 1026
Conjunto Fixação Tapa Sol Scania P/G/R 2014/2018
(F062FE/F063FE/F065FE/F066FE)



F 1027
Conjunto Fixação Tapa Sol Scania Highline/Streamline 2014/2018
(F062FE/F063FE/F065FE/F066FE)



FT 1007
Suporte Tapa Sol Scania T/R 113
Teto Alto (Top Line) - N° Compatível 394727
(F014FE)



F 1002
Conjunto Fixação Tapa Sol Acrílico
SC T/R 124 / P/G/R 2008/2013
(F012FE/F033FE)



F 1008
Bucha PVC Alta
Tapa Sol SC 124
(F012FE/F033FE)



F 1009
Bucha PVC Baixa
Tapa Sol SC 124
(F012FE/F033FE)

Volkswagen



FT 1034
Suporte Tapa Sol Volkswagen Delivery/Worker sem
Furação Fixação Lateral (para Tapa Sol em Fibra)



FT 1034AB
Suporte Tapa Sol Volkswagen Delivery/Worker sem
Furação Fixação Lateral (para Tapa Sol em Plástico)
(FT034AB)

Volvo



F 1030
Conjunto Fixação Tapa Sol
Volvo FH 2025/2026
(F060FE)



F 1003
Conjunto Fixação Tapa Sol Acrílico
Volvo FH/NH Globetrotter
Teto Alto até 2009 (F015FE)



F 1004
Conjunto Fixação Tapa Sol Acrílico
Volvo FH/NH Teto Baixo até 2009
(F016FE)



F 1011
Bucha PVC Baixa Tapa Sol
Volvo FH/NH (F015FE/F016FE)

COMPONENTES

Volvo



F 1029

Conjunto Fixação Tapa Sol
Volvo VM 2003/2026 (F067FE)



F 1007

Conjunto Fixação Tapa Sol
Volvo VM 17/23/260/310 Até 2018
Nº Compatível 20492470 (F022AB)



F 1019

Conjunto Fixação Tapa Sol Acrílico
Volvo FH 2010/2014
Globetrotter Teto Alto



F 1020

Conjunto Fixação Tapa Sol Acrílico
Volvo FH/FM/FMX 2010/2014
FM/FMX 2015 Teto Baixo

RESERVATÓRIOS PLÁSTICOS


AGRALE

Tanques de Expansão



Tanque de Expansão Agrale 13.000/7.000/8.500/9.200

CÓDIGO	Nº COMPATÍVEL	DESCRIÇÃO	LITROS
RP 1049A	6009001043004	sem Tampas	4,5 L



Tanque Expansão CH A8/W8 Sensor Flutuante Motor Cummins

CÓDIGO	Nº COMPATÍVEL	DESCRIÇÃO	LITROS
RP 1027A	6013201078000	sem Tampas	3,3 L



Tanque de Expansão Radiador Agrale Volare A8

CÓDIGO	Nº COMPATÍVEL	DESCRIÇÃO	LITROS
RP 033	6008001789004	sem Tampas	6,2 L

Tanque Expansão Radiador Volare A8 Sensor Flutuante Motor Cummins

CÓDIGO	Nº COMPATÍVEL	DESCRIÇÃO	LITROS
RP 1034A	6013101179007	sem Tampas	3,3 L

Reservatórios D'Água Para-brisa



Reservatório D'Água Agrale (Todos) - Para-brisa

CÓDIGO	Nº COMPATÍVEL	DESCRIÇÃO	LITROS
RP 025	6007013020003	com Tampa	3,5 L
RP 025B	-	Tampa Plástica	-



Tampa Zincada 7 PSI - Aplicação Reservatórios com 7 PSI

RP 006F



Tampa Reservatório Limpador Para-brisa

RP 025B

Componentes

DAF



Tanque Expansão Radiador DAF CF/XF 2021/2026

CÓDIGO	Nº COMPATÍVEL	DESCRIÇÃO	LITROS
RP 086	1960437/1932412	com Tampas sem Sensor	7,5 L
RP 086B	1960437/1932412	sem Tampas sem Sensor	7,5 L
RP 086A	2115958/1896859	Tampa Plástica Superior	-
RP 086C	1813201	Tampa Plástica Lateral	-

FORD

Tanques de Expansão



Tanque Expansão Radiador

Ford Cargo 1722E/2422E/2428E/2622E/2628E/4532E 6332E após 02/2010 com 2 insertos para Sensor

CÓDIGO	Nº COMPATÍVEL	DESCRIÇÃO	LITROS
RP 062	9C458A084AA	sem Tampa	6,8 L
RP 039B	-	Tampa Plástica Superior 14 PSI	-



Tanque Expansão Radiador

Ford Cargo 712E/815E/1317E/1517E/1717E após 02/2010 com 1 Inserto para Sensor

CÓDIGO	Nº COMPATÍVEL	DESCRIÇÃO	LITROS
RP 061	9C458A084BA	sem Tampa	6,8 L
RP 039B	-	Tampa Plástica Superior 14 PSI	-



Tanque Expansão Radiador

Ford Cargo Eletrônico 1722E/2422E/2428E/2622E/2628E/4532E/6332E até 01/2010 com 2 Insertos para Sensor

CÓDIGO	Nº COMPATÍVEL	DESCRIÇÃO	LITROS
RP 042	6C458A084AB/AD	sem Tampa	6,8 L
RP 039B	-	Tampa Plástica Superior 14 PSI	-



Tanque Expansão Radiador

Ford Cargo 712E/815E/1317E/1517E/1717E até 01/2010 com 1 Inserto para Sensor

CÓDIGO	Nº COMPATÍVEL	DESCRIÇÃO	LITROS
RP 037	2C458A084BB 6C458A084BC	sem Tampa	6,8 L
RP 039B	-	Tampa Plástica Superior 14 PSI	-



Tanque Expansão Radiador

Ford Cargo (Substituição do RP019)

CÓDIGO	DESCRIÇÃO	LITROS
RP 039	sem Tampa	4,5 L
RP 039A	com Tampa	4,5 L
RP 039C	Tampa Plástica Lateral 7 PSI	-
RP 039B	Tampa Plástica Superior 14 PSI	-



Tanque Expansão Radiador

Ford Cargo até 2001

CÓDIGO	Nº COMPATÍVEL	DESCRIÇÃO	LITROS
RP 019	98HU8A084AA	sem Tampa	4,5 L
RP 006C	-	Tampa Zincada Lateral 14 PSI	-
RP 006F	-	Tampa Zincada Superior 7 PSI	-

Reservatórios D'Água Para-Brisa



Reservatório Ford Cargo - Para-brisa
712/815/2422/2628/4432/4433 até 2011 - Euro 3
816 2012/2013 - Euro 5

CÓDIGO	Nº COMPATÍVEL	DESCRIÇÃO	LITROS
RP 043	E6HT17618AA/3C4517618BC	com Tampa	4,5 L
RP 043C	-	Tampa Plástica	-



Tampa Reservatório Limpador Para-brisa Ford Cargo
RP 043C

IVECO



Tanque Expansão Radiador

Iveco Stralis Hi-Way/Hi-Road/Trakker 2007/2022

CÓDIGO	Nº COMPATÍVEL	DESCRIÇÃO	LITROS
RP 059	41215631	com Tampa e Sensor	13,4 L
RP 059A	-	com Tampa	13,4 L



Iveco Tector 2012/2026

CÓDIGO	Nº COMPATÍVEL	DESCRIÇÃO	LITROS
RP 087	09842669/5802297257	com Tampa sem Sensor	11 L
RP 058A	-	Tampa Plástica	-



Tanque Expansão Radiador

Iveco Tector / Cursor / Eurocargo / Cavallino

CÓDIGO	Nº COMPATÍVEL	DESCRIÇÃO	LITROS
RP 058	98426670	com Tampa	11 L
RP 058A	-	Tampa Plástica	-

Reservatórios D'Água Para-Brisa



Reservatório de Água Iveco Stralis / Hi-Road / Hi-Way 2013/2022

CÓDIGO	Nº COMPATÍVEL	DESCRIÇÃO	LITROS
RP 097	504013198/5802784506	com Tampa	11 L

MERCEDES BENZ

Tanques de Expansão



Tanque Expansão Radiador MB New Actros 2021/2026

CÓDIGO	Nº COMPATÍVEL	DESCRIÇÃO	LITROS
RP 094	A9605015903	com Tampa sem Sensor	7,5 L



Tanque Expansão Radiador MB Actros até 2020 Bocal Longo

CÓDIGO	Nº COMPATÍVEL	DESCRIÇÃO	LITROS
RP 079	000.500.3049 000.500.3849	com Tampa sem Sensor	7,5 L

MERCEDES BENZ



Tanque Expansão Radiador MB Actros até 2020 Bocal Curto

CÓDIGO	Nº COMPATÍVEL	DESCRIÇÃO	LITROS
--------	---------------	-----------	--------

RP 083	000.500.3149	com Tampa	7,5 L
--------	--------------	-----------	-------



Tanque Expansão Radiador MB Axor 2035/2036/2040 2041/2536/2540/2541/2640/2641/2644/O500RSD

CÓDIGO	Nº COMPATÍVEL	DESCRIÇÃO	LITROS
RP 075	9405010003	com Tampa	9,5 L
RP 006D	-	Tampa Plástica	-
RP 036B	-	Tampa Plástica	-



Tanque Expansão Radiador MB 1938S/1944S/OF1730

CÓDIGO	Nº COMPATÍVEL	DESCRIÇÃO	LITROS
RP 076	9585000149 6935007149	com Tampa	9,5 L
RP 006D	-	Tampa Plástica	-
RP 036B	-	Tampa Plástica	-



Tanque Expansão Radiador MB Atego 2021/2026

CÓDIGO	Nº COMPATÍVEL	DESCRIÇÃO	LITROS
RP 095	9585000249	com Tampa e Sensor	7,8 L
RP 096	-	com Tampa e sem Sensor	7,8 L



Tanque Expansão Radiador MB Atego 1315/1418/1419/1518/1418/1725/1726/1729/2425/2426/2429 até 2020

CÓDIGO	Nº COMPATÍVEL	DESCRIÇÃO	LITROS
RP 074	9705000349 9705000449	com Tampa e Sensor	7,8 L
RP 074A	-	com Tampa	7,8 L
RP 036B	-	Tampa Plástica	-



Tanque Expansão Radiador MB Accelo até 2011 Euro 3

CÓDIGO	Nº COMPATÍVEL	DESCRIÇÃO	LITROS
RP 069	9795000349	com Tampa 7 PSI e sem Sensor	5,5 L
RP 039C	-	Tampa Plástica Superior	-
RP 036B	-	Tampa Plástica Lateral	-

Tanque Expansão Radiador MB Accelo 2012 em Diante Euro 5/Euro 6

CÓDIGO	Nº COMPATÍVEL	DESCRIÇÃO	LITROS
RP 070	9795000449	com Tampa 14 PSI e sem Sensor	5,5 L
RP 039B	-	Tampa Plástica Superior	-
RP 036B	-	Tampa Plástica Lateral	-

MERCEDES BENZ

Tanque Expansão Radiador MB Bicudo 1214/1418/1618/1621/1630/1935/1941

CÓDIGO	Nº COMPATÍVEL	DESCRIÇÃO	LITROS
RP 035	3845007149	sem Tampas	13,5 L
RP 035A	3845007149	com Tampas	13,5 L


Tanque Expansão Radiador MB Atron 1319/1635/2324

CÓDIGO	Nº COMPATÍVEL	DESCRIÇÃO	LITROS
RP 072	6955000049	sem Tampa	7 L
RP 072A	6955000049	com Tampa	7 L
RP 072B	-	com Sensor e Tampas	7 L
RP 006D	-	Tampa Plástica	-
RP 006C	-	Tampa Zincada 14,5 PSI	-


Tanque Expansão MB Ônibus OF1417/OF1721/OH1417/O500 MB 1215/1418/1620

CÓDIGO	Nº COMPATÍVEL	DESCRIÇÃO	LITROS
RP 006	3845008949	sem Tampa e sem Sensor	7 L
RP 006B	3845008949	com Tampa e com Sensor	7 L
RP 006D	-	Tampa Plástica	-
RP 006C	-	Tampa Zincada 14,5 PSI	-


Tanque Expansão MB 1938L Bicudo 1634/2238/1620 Eletrônico Linha M2000/Ônibus OH1418/OH1421/O500 Chassi Acima: 247442

CÓDIGO	Nº COMPATÍVEL	DESCRIÇÃO	LITROS
RP 014	6965000049	sem Tampa e sem Sensor	7 L
RP 014B	6965000049	com Tampa e com Sensor	7 L
RP 006D	-	Tampa Plástica	-
RP 006C	-	Tampa Zincada 14,5 PSI	-


Tanque Expansão MB 1938L Bicudo 1634/2238 Linha M96/Ônibus OF1417/OF1721/OH1417/O500 Chassi Abaixo: 247441

CÓDIGO	Nº COMPATÍVEL	DESCRIÇÃO	LITROS
RP 015	6965007149	sem Tampa e sem Sensor	7 L
RP 015B	-	com Tampa e com Sensor	7 L
RP 006D	-	Tampa Plástica	-
RP 006C	-	Tampa Zincada 14,5 PSI	-


Tanque Expansão MB 1620/1215/1418/Linha M96/Ônibus OF1417/OF1721/OH1417/OF1418/OF1722

CÓDIGO	Nº COMPATÍVEL	DESCRIÇÃO	LITROS
RP 016	3845008449	sem Tampa e sem Sensor	7 L
RP 016B	-	com Tampa e com Sensor	7 L
RP 006D	-	Tampa Plástica	-
RP 006C	-	Tampa Zincada 14,5 PSI	-

MERCEDES BENZ



Tanque Expansão Radiador MB Frontal 1214/1714/1718/1721/OH1621/2418

CÓDIGO	Nº COMPATÍVEL	DESCRIÇÃO	LITROS
RP 036A	6735000749/6745000149	com Tampas	7,4 L
RP 036B	-	Tampa Plástica	-
RP 006F	-	Tampa Zincada 7 PSI	-



Tanque Expansão Radiador MB 712C/912C/914C/1215C/2423B/1718

CÓDIGO	Nº COMPATÍVEL	DESCRIÇÃO	LITROS
RP 051	6935007049	com Tampas e com Sensor	7,4 L
RP 036B	-	Tampa Plástica	-
RP 006F	-	Tampa Zincada 7 PSI	-



**Tanque Expansão Radiador MB
Ônibus OH1623/OH1628/O500/O400** (Conforme Chassi)
(Para Sensor Moderno / Importado)

Tanque Expansão Radiador MB

Ônibus OH1623/OH1628/O500/O400 (Conforme Chassi)

CÓDIGO	Nº COMPATÍVEL	DESCRIÇÃO	LITROS
RP 044A	3825007449 6345000049	com Tampas e com Sensor	19,5 L
RP 006F	-	Tampa Zincada 7 PSI	-
RP 006D	-	Tampa Plástica	-

CÓDIGO	Nº COMPATÍVEL	DESCRIÇÃO	LITROS
RP 064	6345000049	sem Tampas e sem Sensor	19,5 L

Reservatórios D'Água Para-brisa



**Reservatório D'Água MB 1218/1418/1620/1622/1634/1938L/S
Para-brisa**

CÓDIGO	Nº COMPATÍVEL	DESCRIÇÃO	LITROS
RP 020	6948697020	com Tampa e sem Bomba	20 L
RP 020C	-	Tampa Plástica	-



**Reservatório D'Água MB
1218/1618/1630/1933/1934/1935/1941 - Para-brisa**

CÓDIGO	Nº COMPATÍVEL	DESCRIÇÃO	LITROS
RP 022	3508607160/3848607060	com Tampa	8 L
RP 021B	-	Tampa Plástica	-



**Reservatório D'Água MB 1214/1420/1718/1720/1723
Para-brisa**

CÓDIGO	Nº COMPATÍVEL	DESCRIÇÃO	LITROS
RP 023	6828607060	com Tampa	8 L
RP 021B	-	Tampa Plástica	-



**Reservatório D'Água MB 709/710/1113/1313/1513/2013/608
Para-brisa**

CÓDIGO	Nº COMPATÍVEL	DESCRIÇÃO	LITROS
RP 025	3318607060/3318697120 3318697020	com Tampa	3,5 L
RP 025B	-	Tampa Plástica	-

MERCEDES BENZ
Reservatórios D'Água Para-brisa

Reservatório D'Água MB 1113/1313/1513/1318/1518/1929 Para-brisa - Estribo

CÓDIGO	Nº COMPATÍVEL	DESCRIÇÃO	LITROS
RP 021	3318607360	com Tampa	3,6 L
RP 021B	-	Tampa Plástica	-

Reservatórios Fluido de Freio e Embreagem

Reservatório Fluido Freio e Embreagem MB 1113/1313/1513

CÓDIGO	Nº COMPATÍVEL	DESCRIÇÃO	LITROS
RP 013	3454317002	com Tampa	0,15 L
RP 008A	-	Tampa Plástica	-


Reservatório Fluido Freio MB com Suporte "L" Menor (Toda Linha HPN)

CÓDIGO	Nº COMPATÍVEL	DESCRIÇÃO	LITROS
RP 053	3504317102	com Tampa	0,15 L
RP 008A	-	Tampa Plástica	-


Reservatório Fluido Freio MB LS1938/2638/1634/OF1721/OF1722 com Suporte "L" Maior

CÓDIGO	Nº COMPATÍVEL	DESCRIÇÃO	LITROS
RP 054	6884310002	com Tampa	0,15 L
RP 008A	-	Tampa Plástica	-


Reservatório Fluido Freio MB sem Suporte (Caminhão e Ônibus)

CÓDIGO	Nº COMPATÍVEL	DESCRIÇÃO	LITROS
RP 052	0084310502	com Tampa	0,15 L
RP 008A	-	Tampa Plástica	-


Reservatório Fluido Freio MB Micro Ônibus 710/712/LO809/LO814

CÓDIGO	Nº COMPATÍVEL	DESCRIÇÃO	LITROS
RP 055	3454317102/0084310602	com Tampa	0,18 L
RP 008A	-	Tampa Plástica	-

Componentes

Tampa Plástica Reservatório D'Água Para-brisa MB 1318/1518/1618/1941/1718/1723

CÓDIGO	Nº COMPATÍVEL
RP 021B	3508687072


Tampa Plástica Aplicação RP006B/RP014B/RP015B/RP016B RP044A/RP072A/RP072B

CÓDIGO	Nº COMPATÍVEL
RP 006D	0005016915


Tampa Plástica Reservatório MB 1214C Eletronic

CÓDIGO	Nº COMPATÍVEL
RP 036B	0005016415


Tampa Zincada 14,5 PSI (1 BAR) Aplicação RP006A/RP014A RP015A/RP016A

CÓDIGO
RP 006C


Tampa Zincada 7 PSI (0,5 BAR)

CÓDIGO	Nº COMPATÍVEL
RP 006F	6955017015


Sensor de Nível Aplicação RP006A/RP014A/RP015A/RP016A/RP044/RP044A

CÓDIGO	Nº COMPATÍVEL
RP 006E	6955457032


Tampa Reservatório Limpador Para-brisa MB 1113


CÓDIGO	Nº COMPATÍVEL
RP 025B	3318697072


Tampa Reservatório Limpador Para-brisa MB 1620/1418/1218/1622/1938

CÓDIGO	Nº COMPATÍVEL
RP 020C	6948697072


Sensor de Nível Tanque Expansão MB Atron/Atego/Accelo/Axor/1938S

CÓDIGO	Nº COMPATÍVEL
RP 074C	9705450124

RENAULT

Tanque Expansão Radiador Renault Midlum (Todos Anos)

CÓDIGO	Nº COMPATÍVEL	DESCRIÇÃO	LITROS
RP 078	7420783901/7420828448 5010263004	com Tampa	7,6 L

SCANIA

Tanques de Expansão



Tanque Expansão Radiador SC NTG 2019/2026

CÓDIGO	Nº COMPATÍVEL	DESCRIÇÃO	LITROS
RP 082	2545033	com Tampa	11,5 L
RP 082A	2563325	Tampa Plástica	-



**Tanque Expansão Radiador SC Série 4 / Série 5
P/G/R Highline / Streamline 1998/2018**

CÓDIGO	Nº COMPATÍVEL	DESCRIÇÃO	LITROS
RP 034	1421090/1511775/1894478 1855164/1765735	com Tampa	7 L
RP 034B	1421090/1511775/1894478 1855164/1765735	com Tampa e Sensor	7 L
RP 034A	1374050	Tampa Plástica	-



Tanque Expansão Radiador SC T 112/113/Ônibus F94

CÓDIGO	Nº COMPATÍVEL	DESCRIÇÃO	LITROS
RP 004	1320601/290851	sem Tampa	9,8 L
RP 004A	1320601/290851	com Tampa	9,8 L
RP 004B	1676744	Tampa Plástica	-



Tanque Expansão Radiador SC R 112/113

CÓDIGO	Nº COMPATÍVEL	DESCRIÇÃO	LITROS
RP 007	1320602	sem Tampa	10 L
RP 007A	1320602	com Tampa	10 L
RP 004B	1676744	Tampa Plástica	-

Reservatórios D'Água Para-brisa



**Reservatório Limpador Para-brisa
SC NTG 2019/2026**

CÓDIGO	Nº COMPATÍVEL	DESCRIÇÃO	LITROS
RP 084	2707037	sem Tampa	12 L



**Reservatório D'Água Para-brisa
SC T/R 114/124 até 2007**

CÓDIGO	Nº COMPATÍVEL	DESCRIÇÃO	LITROS
RP 038	1399464/1722694	com Tampa	16 L
RP 026B	1371839	Tampa Plástica	-



**Reservatório D'Água Para-brisa SC P/G/R Highline
Streamline 2008/2018**

CÓDIGO	Nº COMPATÍVEL	DESCRIÇÃO	LITROS
RP 071	1850266/1769441	com Tampa	16 L
RP 026B	1371839T	Tampa Plástica	-



Reservatório D'Água Para-brisa SC T/R 112/113

CÓDIGO	Nº COMPATÍVEL	DESCRIÇÃO	LITROS
RP 026	295957	com Tampa	16 L
RP 026B	1371839	Tampa Plástica	-

SCANIA
Reservatórios Fluido de Embreagem


Reservatório Fluido Embreagem SC P93 / T/R 113/143			
CÓDIGO	Nº COMPATÍVEL	DESCRIÇÃO	LITROS
RP 009	1379152	com Tampa	0,13 L
RP 008A	-	Tampa Plástica	-



Reservatório Fluido Embreagem SC T/R 112			
CÓDIGO	Nº COMPATÍVEL	DESCRIÇÃO	LITROS
RP 013	538770	com Tampa	0,15 L
RP 008A	-	Tampa Plástica	-

Componentes


Tampa Reservatório Fluido Embreagem SC T/R 113	
Aplicação RP009/RP013/RP052/RP053/RP054/RP055	
CÓDIGO	Nº COMPATÍVEL
RP 008A	-



Tampa Reservatório Limpador Para-brisa SC 112/113/114/124/Série 5	
CÓDIGO	Nº COMPATÍVEL
RP 026B	295960/1371839



Tampa Tanque Expansão Radiador SC T/R 112/113	
Aplicação RP004A /RP007A	
CÓDIGO	Nº COMPATÍVEL
RP 004B	1676744/1403954



Tampa Tanque Expansão SC Série 4 / P/G/R	
CÓDIGO	Nº COMPATÍVEL
RP 034A	1374050

VOLKSWAGEN
Reservatórios D'Água Para-brisa

Reservatório D'Água Para-brisa VW Constellation (Todos) 2006/2026

CÓDIGO	Nº COMPATÍVEL	DESCRIÇÃO	LITROS
RP 098	2R2955453	com Tampa	11 L

Tanques de Expansão

Tanque Expansão Radiador VW Constellation 17.280/19.320/24.250/24.280/ (Euro 5) 25.370/26.320 (Euro 6) 2007/2026 (3 Saídas)

CÓDIGO	Nº COMPATÍVEL	DESCRIÇÃO	LITROS
RP 067	2T2121405K/2T2121405L	com Tampa	11,4 L

Tanque Expansão Radiador VW Constellation 13.180/15.180 até 2011 (2 Saídas)

CÓDIGO	Nº COMPATÍVEL	DESCRIÇÃO	LITROS
RP 068	2R2121405K	com Tampa	11,4 L

Tanque Expansão Radiador VW Constellation 19.330/24.330/19.360/ 26.390/26.420/31.390 Euro 5 / Euro 6

CÓDIGO	Nº COMPATÍVEL	DESCRIÇÃO	LITROS
RP 077	2T2121405L	com Tampa	11,4 L
RP 067A	1JO121321B	Tampa Plástica	-


Tanque Expansão VW 15.180/190 / 17.220/310 / 23.220/310 / 26.220/310/360 / 18.310 Junho de 2005/2011

CÓDIGO	Nº COMPATÍVEL	DESCRIÇÃO	LITROS
RP 039	2SO121405C	sem Tampa	4,5 L
RP 039A	2SO121405C	com Tampa	4,5 L
RP 039B	-	Tampa Plástica Lateral	-
RP 039C	-	Tampa Plástica Superior	-

VOLKSWAGEN



Tanque Expansão VW Delivery 9.180/11.180/13.180 2018/2026

CÓDIGO	Nº COMPATÍVEL	DESCRIÇÃO	LITROS
RP 088	23B121405	com Tampa e com Sensor 3 saídas	2 L
RP 089	23B121405	sem Tampa e com Sensor 3 saídas	2 L
RP067A	1JO121321B	Tampa Plástica	-



Tanque Expansão VW Delivery Express 2018/2026

CÓDIGO	Nº COMPATÍVEL	DESCRIÇÃO	LITROS
RP 090	23B121405A	com Tampa e com Sensor 2 saídas	2 L
RP 091	23B121405A	sem Tampa e com Sensor 2 saídas	2 L
RP067A	1JO121321B	Tampa Plástica	-



Tanque Expansão VW 1992 até Junho de 2005

CÓDIGO	Nº COMPATÍVEL	DESCRIÇÃO	LITROS
RP 019	TJG121405	sem Tampa	4,5 L



Tanque Expansão Radiador VW 7.110/8.120/8.140/8.150/9.150 1994 em diante

CÓDIGO	Nº COMPATÍVEL	DESCRIÇÃO	LITROS
RP 063	2PO121405	sem Tampa	5,2 L
RP 063A	2PO121405	com Tampa	5,2 L
RP 039B	-	Tampa Plástica Superior 14,5 PSI	-
RP 039C	-	Tampa Plástica Lateral	-



Tanque Expansão Radiador VW 7.100/8.120/8.140/8.150

CÓDIGO	Nº COMPATÍVEL	DESCRIÇÃO	LITROS
RP 033	TAP121405 2VE121405	sem Tampa	6,2 L



Tanque Expansão VW 1981/1992

CÓDIGO	Nº COMPATÍVEL	DESCRIÇÃO	LITROS
RP 017	TE3121405	sem Tampa	9,7 L

Reservatórios Fluido de Freio e Embreagem



Reservatório Fluido Freio VW sem Suporte

CÓDIGO	Nº COMPATÍVEL	DESCRIÇÃO	LITROS
RP 052	TAR721441	com Tampa	0,15 L
RP 008A	-	Tampa Plástica	-



Reservatório Fluido Freio VW com Suporte "L" Menor

CÓDIGO	Nº COMPATÍVEL	DESCRIÇÃO	LITROS
RP 053	TAR721441	com Tampa	0,15 L
RP 008A	-	Tampa Plástica	-

Componentes

Tampa Reservatório
VW Constellation

CÓDIGO	Nº COMPATÍVEL
RP 067A	1JO121321B

Tampa Lateral Reservatório
VW 14,5 PSI (1 BAR)

CÓDIGO	Nº COMPATÍVEL
RP 039B	75121484A

Tampa Superior Reservatório
VW 07 PSI (0,5 BAR)

CÓDIGO	Nº COMPATÍVEL
RP 039C	2S0121483A

VOLVO
Tanques de Expansão

Tanque Expansão Radiador Volvo FH 2015/2026


CÓDIGO	Nº COMPATÍVEL	DESCRIÇÃO	LITROS
RP 081	22821826/22430043	sem Tampas	14,2 L
RP 081A	22821826/22430043	com Tampas	14,2 L
RP 081S	22821826/22430043	com Tampas e Sensor	14,2 L
RP 081B	21884469	Tampa Plástica Preta	-
RP 081C	21360115	Tampa Plástica Azul	-


Tanque Expansão Radiador Volvo FH/FM até 2014


CÓDIGO	Nº COMPATÍVEL	DESCRIÇÃO	LITROS
RP 045	1676400	sem Tampas	7,5 L
RP 045A	1676400	com Tampas e Sensor	7,5 L
RP 005A	-	Tampas Plástica Superior	-
RP 045B	3979593	Tampa Plástica	-


Tanque Expansão Radiador Volvo NL/EDC

CÓDIGO	Nº COMPATÍVEL	DESCRIÇÃO	LITROS
RP 005	3979992/1605862	sem Tampa	9 L
RP 005A	-	Tampa Plástica	-


Tanque Expansão Radiador Volvo VM Todos

CÓDIGO	Nº COMPATÍVEL	DESCRIÇÃO	LITROS
RP 078	20783901	com Tampa	7,6 L

Reservatórios D'Água Para-brisa

Reservatório D'Água Volvo FH 2015/2026 - Para-brisa

CÓDIGO	Nº COMPATÍVEL	DESCRIÇÃO	LITROS
RP 092	84092259/84024486	sem Bocal e Tampa	14 L
RP 092A	82268664	Tampa Plástica	-


Reservatório D'Água Volvo VM (Todos) - Para-brisa

CÓDIGO	Nº COMPATÍVEL	DESCRIÇÃO	LITROS
RP 093	20558491	com Tampa	14 L


Reservatório D'Água Volvo FH/FM 2004/2014 - Para-brisa

CÓDIGO	Nº COMPATÍVEL	DESCRIÇÃO	LITROS
RP 080	20360593/20360592	com Bocal e Tampa	14 L


Reservatório D'Água Volvo FH/FM 2004/2014 - Para-brisa

CÓDIGO	Nº COMPATÍVEL	DESCRIÇÃO	LITROS
RP 073	20360593	sem Bocal e Tampa	14 L

VOLVO

Reservatórios D'Água Para-brisa


Bocal com Tampa Reservatório D'Água Volvo FH/FM 2004/2014 - Para-brisa

CÓDIGO	Nº COMPATÍVEL	DESCRIÇÃO
RP 073A	20360594	Bocal
RP 073B	-	Tampa Plástica


Reservatório D'Água Volvo NL até 1992 - Para-brisa

CÓDIGO	Nº COMPATÍVEL	DESCRIÇÃO	LITROS
RP 018	8121201	com Tampa e sem Bomba	11,7 L
RP 011B	-	Tampa Plástica	-


Reservatório D'Água Volvo NL - Para-brisa

CÓDIGO	Nº COMPATÍVEL	DESCRIÇÃO	LITROS
RP 010	8124740	com Tampa e sem Bomba	11,7 L
RP 011B	-	Tampa Plástica	-


Reservatório D'Água Volvo EDC - Para-brisa

CÓDIGO	Nº COMPATÍVEL	DESCRIÇÃO	LITROS
RP 011	8126206	com Tampa e sem Bomba	11,7 L
RP 011B	-	Tampa Plástica	-


Reservatório D'Água Volvo NL/EDC - Para-brisa

CÓDIGO	Nº COMPATÍVEL	DESCRIÇÃO	LITROS
RP 024	3162136	com Tampa e sem Bomba	11,7 L
RP 011B	-	Tampa Plástica	-

Reservatórios Fluido de Freio e Embreagem


Reservatório Fluido Embreagem Volvo XH/NL/EDC

CÓDIGO	Nº COMPATÍVEL	DESCRIÇÃO	LITROS
RP 008	3162314	com Tampa	0,18 L
RP 008A	-	Tampa Plástica	-

Componentes


Tampa Reservatório Fluido Freio Volvo
 Aplicação RP008

CÓDIGO	Nº COMPATÍVEL
RP 008A	1696361


Tampa de Segurança Tanque Expansão Volvo NL/EDC/FH

CÓDIGO	Nº COMPATÍVEL
RP 005A	1674083/1542591


Tampa Tanque Expansão Volvo FH até 2014

CÓDIGO	Nº COMPATÍVEL
RP 045B	3979593


Tampa Reservatório D'Água Volvo
 Aplicação RP010/A-RP011/A-RP018/A-RP024/A

CÓDIGO	Nº COMPATÍVEL
RP 011B	-


Tampa Reservatório D'Água Para-brisa Volvo FH/FM 2004/2014 - Aplicação RP073A

CÓDIGO	Nº COMPATÍVEL
RP 073B	-


Tampa Reservatório D'Água Para-brisa Volvo FH 2015/2026 - Aplicação RP092

CÓDIGO	Nº COMPATÍVEL
RP 092A	82268664

USO GERAL



25 LITROS

Barrica D'Água Plástica 25 L

CÓDIGO	COR	DESCRIÇÃO	EMBALAGEM
RP 001	Branca	Completa	1 un
RP 001D	Branca	Completa	10 un
RP 001E	Branca	Sem Componentes	10 un
RP 002	Preta	Completa	1 un
RP 002D	Preta	Completa	10 un
RP 002E	Preta	Sem Componentes	10 un



25 LITROS

Barrica D'Água Plástica 25 L

CÓDIGO	COR	DESCRIÇÃO
RP 001S	Branca	Completa com Saboneteira
RP 002S	Preta	Completa com Saboneteira

Disponível nas Cores

■ Branco

■ Preto



16 LITROS

Barrica D'Água Plástica 16 L

CÓDIGO	COR	DESCRIÇÃO	EMBALAGEM
RP 029	Branca	Completa	1 un
RP 029D	Branca	Completa	10 un
RP 029E	Branca	Sem Componentes	10 un
RP 031	Preta	Completa	1 un
RP 031D	Preta	Completa	10 un
RP 031E	Preta	Sem Componentes	10 un



30 LITROS

Barrica D'Água Plástica 30 L Fixação Superior

CÓDIGO	COR	DESCRIÇÃO	EMBALAGEM
RP 027	Branca	Completa	1 un
RP 027D	Branca	Completa	10 un
RP 027E	Branca	Sem Componentes	10 un
RP 028	Preta	Completa	1 un
RP 028D	Preta	Completa	10 un
RP 028E	Preta	Sem Componentes	10 un



Disponível nas Cores

■ Branco

■ Preto

USO GERAL



Barrica D'Água Plástica 40 L com Tampa e Torneira - Sem Cintas

CÓDIGO	COR
RP 065B	Branca
RP 066B	Preta

40 LITROS



Barrica D'Água Plástica 40 L Completa

CÓDIGO	COR
RP 065	Branca
RP 066	Preta

40 LITROS



Cinta Metálica para Barrica

CÓDIGO	LITROS
RP 029C	16 L
RP 001C	25 L
RP 065A	40 L



Suporte Completo para Barrica Fixação Chassi

CÓDIGO	LITROS
RP 002A	25 L



RP 012
Reservatório D'Água Plástico
16 Lts Horizontal/Vertical - Preto
para Climatizador com Tampa

16 LITROS



SP 065
Suporte Barrica Volvo FH



RP 001G
Saboneteira para
Barrica D'Água 25 Lts



SP 013
Suporte Barrica para Caval
SC/Volvo/MB sem Cintas



RP 001A
Torneira Plástica
para Barrica e
Reservatório



RP 001B
Tampa Plástica
para Barrica e
Reservatório



RP 012A
Suporte para Reservatório Plástico
16 Lts Fixação Estribo Traseiro



RP 012B
Suporte para Reservatório Plástico
16 Lts Fixação Cabine



RP 012C
Suporte para Reservatório Plástico
Fixação Horizontal

ARLA



**Kits Tanque Auxiliar Arla
(Fixação Atrás Cabine)**

CÓDIGO	DESCRIÇÃO
TQ 037	165 Lts 1200mm

CÓDIGO	QTDE	DESCRIÇÃO
TQ 323	1	Tanque Auxiliar Arla Universal Inox Diam. 425x1200mm 165 Lts (TQ 037)
TQ 1117	2	Suporte Tanque Auxiliar Arla Fixação Atrás Cabine
TQ 2111A	2	Cinta Tanque Inox Auxiliar Arla Fixação Atrás Cabine - 950mm
TQ 1200U	2	Perfil Borracha Cinta Tanque Auxiliar Arla
TQ 200V	1	Tampa Tanque Auxiliar Arla
TQ 200K	1	Respiro Tanque Auxiliar Arla
TQ 1410	1	Mangueira Respiro Tanque Auxiliar Arla
TQ 1414	1	Kit Plástico Interligação Tanque Arla



**Cinta Tanque Arla SC até 2018
Euro 5 (1195mm)**

CÓDIGO	Nº COMPATÍVEL	DESCRIÇÃO
TQ 2013	1849924	Pintada
TQ 2013A	1849924	Aço Inox



**Kit Fixação
Cinta Tanque
Arla SC Euro 5**

CÓDIGO
TQ 1030



**Tampa Tanque Arla
Volkswagen/Iveco com Chave**

CÓDIGO	Nº COMPATÍVEL	DESCRIÇÃO
TQ 300B	2T2131980	Volkswagen
-	500025779	Iveco



**Tampa Tanque Arla
Mercedes Benz/Ford/DAF com Chave**

CÓDIGO	Nº COMPATÍVEL	DESCRIÇÃO
TQ 300D	3444700205	MB
-	CC455J239AD	Ford



**Tampa Tanque Arla
Scania sem Chave**

CÓDIGO	Nº COMPATÍVEL
TQ 300A	1759434



**Tampa Tanque Arla
Volvo FH/FM/VM com Chave**

CÓDIGO	Nº COMPATÍVEL
TQ 300C	21584844/21281403

DAF



Tanque Combustível Alumínio Redondo DAF XF

CÓDIGO	Nº COMPATÍVEL	MEDIDAS	LITROS	MODELO
TQ 275	1923050	660 (D) x 615mm (C)	200 L	com Furo para Bóia
TQ 276	1956808	660 (D) x 1585mm (C)	520 L	com Furo para Bóia
TQ 279	2204507	660 (D) x 1135mm (C)	370 L	sem Furo para Bóia
TQ 280	2204505	660 (D) x 885mm (C)	290 L	sem Furo para Bóia



**Cinta Tanque Redondo
DAF XF**

CÓDIGO	Nº COMPATÍVEL	DESCRIÇÃO
TQ 2116	1954645	Pintada
TQ 2116A	1954645	Aço Inox



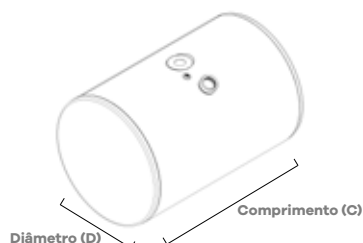
**Perfil de Borracha
75 x 2000mm Suporte
Tanque Redondo**

CÓDIGO	DESCRIÇÃO
TQ 1200D	Diam. 660mm



**Kits Fixação
Cinta Tanque**

CÓDIGO
TQ 1203



**Tampa Inox Tanque
Combustível Anti Vazamento**

CÓDIGO	DESCRIÇÃO
TQ 401	Bocal 4"

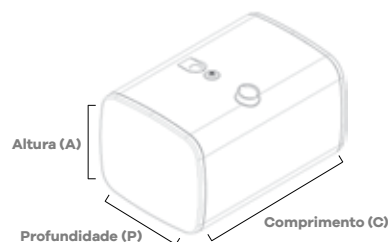


**Tampa Tanque Combustível
com Chave**

CÓDIGO	DESCRIÇÃO
TQ 200C	Bocal 4"

IVECO

Iveco Tector / Stralis / Hi-Way / S-Way



Tanque Combustível Alumínio Retangular

CÓDIGO	Nº COMPATÍVEL	MEDIDAS	MODELO	LITROS
TQ 350	5801340106/5803025938	620mm (A) x 680mm (P) x 585mm (C)	sem Furo para Bóia	220 L
TQ 351	5801946588/98472351	620mm (A) x 680mm (P) x 775mm (C)	sem Furo para Bóia	300 L
TQ 352	98472352	620mm (A) x 680mm (P) x 1035mm (C)	com Furo para Bóia	400 L
TQ 353	41042553	620mm (A) x 680mm (P) x 1555mm (C)	com Furo para Bóia	600 L
TQ 354	5803025623	620mm (A) x 680mm (P) x 1605mm (C)	com Furo para Bóia	620 L



**Cinta Tanque Metálico Iveco Eurotech
450E37 (1240mm)**

CÓDIGO	Nº COMPATÍVEL	DESCRIÇÃO
TQ 2300	7138856	Pintada

**Cinta Tanque Plástico Iveco Stralis
(1282mm)**

CÓDIGO	Nº COMPATÍVEL	DESCRIÇÃO
TQ 2301	503101005	Pintada

! Não pisar sobre o tanque de combustível;
Reapertar os parafusos das cintas com frequência;
Não utilizar produtos abrasivos para limpeza;
Não obstruir o respiro do tanque de combustível;
Utilizar a quantidade de suportes adequada
conforme a litragem do tanque de combustível:
até 480 Lts - 2 suportes / de 480 a 600 Lts - 3 suportes
acima de 600 Lts - 4 suportes

MERCEDES BENZ

MB Actros até 2020


Tanque Combustível Alumínio MB Actros até 2020

CÓDIGO	Nº COMPATÍVEL	MEDIDAS	MEDIDAS	LITROS
TQ 340	A9344701601	700 (A) x 700 (P) x 580mm (C)	sem Furo para Bóia	240 L
TQ 341	A9424701001	700 (A) x 700 (P) x 760mm (C)	com Furo para Bóia	300 L
TQ 342	A9344700101	700 (A) x 700 (P) x 905mm (C)	com Furo para Bóia	400 L
TQ 343	A9344700401	700 (A) x 700 (P) x 1495mm (C)	com Furo para Bóia	650 L
TQ 344	A9304700701	700 (A) x 700 (P) x 1745mm (C)	com Furo para Bóia	780 L

**Cinta Tanque Retangular Alumínio
 MB Actros 240/300/400/650/780 Lts
 Euro 3/Euro 5 - 78x1440mm**

CÓDIGO	Nº COMPATÍVEL	LADO	DESCRIÇÃO
TQ 2114	9344700140	LD	Pintada
TQ 2114A	9344700140	LD	Aço Inox

**Cinta Tanque Retangular Alumínio
 MB Actros 280 Lts
 Euro 3 - 58x1440mm**

CÓDIGO	Nº COMPATÍVEL	LADO	DESCRIÇÃO
TQ 2113	9414700340	LE	Pintada
TQ 2113A	9414700340	LE	Aço Inox

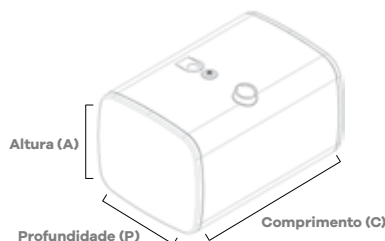
MB Axor até 2008


MB Axor Alumínio

CÓDIGO	Nº COMPATÍVEL	MEDIDAS	MODELO	LITROS
TQ 302	9314700501	562 (A) x 650 (P) x 1560mm (C)	com Furo para Bóia	500 L

MB Axor Galvanizado Recravado

CÓDIGO	LADO	DESCRIÇÃO	MODELO	LITROS
TQ 302A	LD	562 (A) x 650 (P) x 1560mm (C)	com Furo para Bóia	500 L



Não pisar sobre o tanque de combustível;
 Reapertar os parafusos das cintas com frequência;
 Não utilizar produtos abrasivos para limpeza;
 Não obstruir o respiro do tanque de combustível;
 Utilizar a quantidade de suportes adequada
 conforme a litragem do tanque de combustível:
 até 480 Lts - 2 suportes / de 480 a 600 Lts - 3 suportes
 acima de 600 Lts - 4 suportes



MERCEDES BENZ

MB Axor

Cinta Tanque Alumínio MB Axor (1180mm)

CÓDIGO	Nº COMPATÍVEL	DESCRIÇÃO
TQ 2106	9584700140	Pintada
TQ 2106A	-	Aço Inox



Perfil Borracha

CÓDIGO	DESCRIÇÃO
TQ 1200Y	Cinta Tanque 70 x 60 x 1100mm
TQ 1200Z	Suporte Tanque 5,00 x 125 x 1000mm



Tampa Inox Tanque Combustível Anti Vazamento

CÓDIGO	DESCRIÇÃO
TQ 401	Bocal 4"



Tampa Tanque Combustível com Chave

CÓDIGO	DESCRIÇÃO
TQ 200C	Bocal 4"



Respiro Tanque Combustível MB Axor

CÓDIGO	DESCRIÇÃO
TQ 200K	



Tampa do Furo da Bóia sem Respiro (Lisa)

CÓDIGO	DESCRIÇÃO
TQ 200E	



Anel Oring Tampa e Bóia Tanque MB Axor

CÓDIGO	DESCRIÇÃO
TQ 200J	



Bucha Reforço Cinta Tanque MB Axor

CÓDIGO	DESCRIÇÃO
TQ 1000M	



Pino Cinta Tanque MB Axor

CÓDIGO	DESCRIÇÃO
TQ 1000L	



Bóia Tanque Combustível Alumínio Retangular MB Axor

CÓDIGO	Nº COMPATÍVEL
TQ 200I	0155724317



! Não pisar sobre o tanque de combustível;
Reapertar os parafusos das cintas com frequência;
Não utilizar produtos abrasivos para limpeza;
Não obstruir o respiro do tanque de combustível;
Utilizar a quantidade de suportes adequada
conforme a litragem do tanque de combustível:
até 480 Lts - 2 suportes / de 480 a 600 Lts - 3 suportes
acima de 600 Lts - 4 suportes

MB 1519/1935/1941

Suporte Tanque Plástico MB 1519/1935/1941

CÓDIGO	Nº COMPATÍVEL	LITROS
TQ 1114	3454757003	300 L



Cinta Tanque MB 1519/1935/1938 300 Lts (1156mm)

CÓDIGO	Nº COMPATÍVEL	DESCRIÇÃO
TQ 2103	3454707040	Pintada



Perfil de Borracha 52 x 2000mm

CÓDIGO	DESCRIÇÃO
TQ 1200R	



Pino Superior Cinta Tanque MB 1620/1519

CÓDIGO	DESCRIÇÃO
TQ 1201C	



MB 1113/1114

MB 1113/1114 Galvanizado (com Furo para Bóia)

CÓDIGO	Nº COMPATÍVEL	MEDIDAS	LITROS
TQ 306	3444709001	425 (D) x 1000mm (C)	140 L



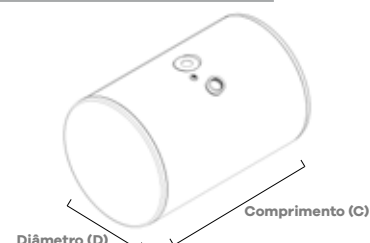
Suporte Tanque MB 1113/1114

CÓDIGO	Nº COMPATÍVEL
TQ 1113	3224700542



Cinta Tanque MB 210 Lts

CÓDIGO	Nº COMPATÍVEL	DESCRIÇÃO
TQ 2100	3454700140	Pintada



MERCEDES BENZ

MB 1113/1114



**Perfil de Borracha
52 x 2000mm**

CÓDIGO

TQ 1200R



**Tampa Inox Tanque
Combustível Anti Vazamento**

CÓDIGO

DESCRIÇÃO

TQ 401 Bocal 4"



**Tampa Tanque Combustível
com Chave**

CÓDIGO

DESCRIÇÃO

TQ 200C Bocal 4"

MB 608D/709/912



**Suporte Tanque MB
608D/709/912**

CÓDIGO

Nº COMPATÍVEL

TQ 1112 3084700242



**Cinta Tanque MB
608D/709/912 (800mm)**

CÓDIGO

Nº COMPATÍVEL

TQ 2107 3084700040



**Perfil de Borracha
52 x 2000mm**

CÓDIGO

TQ 1200R



**Tampa Tanque Combustível
com Chave**

CÓDIGO

DESCRIÇÃO

TQ 200C Bocal 4"



**Tampa Inox Tanque
Combustível Anti Vazamento**

CÓDIGO

DESCRIÇÃO

TQ 401 Bocal 4"

MB - Cintas



**Cinta Tanque Redondo Plástico
210 Lts com Posicionador**

CÓDIGO

Nº COMPATÍVEL

DESCRIÇÃO

TQ 2101 38647072406 Pintada



**Cinta Tanque Retangular Plástico
MB 1935/1938 300 Lts (1205mm)**

CÓDIGO

Nº COMPATÍVEL

DESCRIÇÃO

TQ 2104 3454707040 Pintada



**Cinta Tanque Retangular Plástico
MB 1620/1720 210 Lts (1055mm)**

CÓDIGO

Nº COMPATÍVEL

DESCRIÇÃO

TQ 2105 3824707040 Pintada



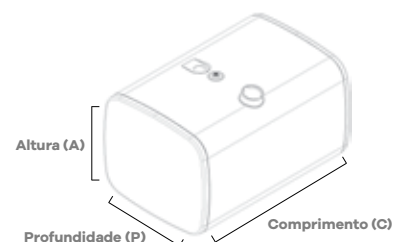
**Pino Superior
Cinta Tanque
MB 1620/1519**

CÓDIGO

TQ 1201C

SCANIA

Scania NTG 2023/2026 - Euro 6



! Não pisar sobre o tanque de combustível;
Reapertar os parafusos das cintas com frequência;
Não utilizar produtos abrasivos para limpeza;
Não obstruir o respiro do tanque de combustível;
Utilizar a quantidade de suportes adequada
conforme a litragem do tanque de combustível:
até 480 Lts - 2 suportes / de 480 a 600 Lts - 3 suportes
acima de 600 Lts - 4 suportes



Tanque Combustível Alumínio "D"

CÓDIGO	Nº COMPATÍVEL	MEDIDAS	MODELO	LITROS
TQ 160	2600645	675 (A) x 705 (P) x 730mm (C)	com Furo para Bóia	275 L
TQ 161	2600647	675 (A) x 705 (P) x 935mm (C)	com Furo para Bóia	355 L
TQ 162	2600648	675 (A) x 705 (P) x 1030mm (C)	com Furo para Bóia	395 L
TQ 163	2600649	675 (A) x 705 (P) x 1230mm (C)	com Furo para Bóia	470 L
TQ 164	2600643	675 (A) x 705 (P) x 530mm (C)	com Furo para Bóia	200 L

Tanque Combustível Alumínio "D" Para Fixação Bomba Combustível FOU

CÓDIGO	Nº COMPATÍVEL	MEDIDAS	MODELO	LITROS
TQ 165	2713471	675 (A) x 705 (P) x 1030mm (C)	com Furo para Bóia	395 L
TQ 166	2713466	675 (A) x 705 (P) x 530mm (C)	com Furo para Bóia	200 L
TQ 167	2713469	675 (A) x 705 (P) x 840mm (C)	com Furo para Bóia	315 L
TQ 168	2713472	675 (A) x 705 (P) x 1230mm (C)	com Furo para Bóia	470 L



Cinta Tanque Combustível Tipo
"D" com Fixação (1668mm)

CÓDIGO	Nº COMPATÍVEL	DESCRIÇÃO
TQ 2210A	-	Aço Inox



Cinta Tanque Combustível Tipo
"D" Superior (809mm)

CÓDIGO	Nº COMPATÍVEL	DESCRIÇÃO
TQ 2211	2920298	Pintada



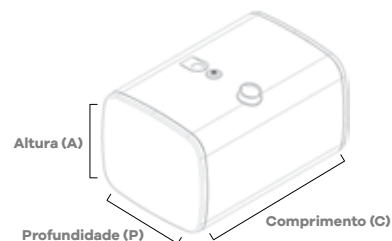
Cinta Tanque Combustível Tipo
"D" Inferior (898mm)

CÓDIGO	Nº COMPATÍVEL	DESCRIÇÃO
TQ 2212	2920299	Pintada

SCANIA
Scania NTG 2019/2022 - Euro 5

Tanque Combustível Alumínio "D"
 (com Furo para Bóia)

CÓDIGO	Nº COMPATÍVEL	MEDIDAS	LITROS
TQ 144	2685820/2697936	675 (A) x 705 (P) x 945mm (C)	360 L
TQ 145	2697937/2767156	675 (A) x 705 (P) x 1040mm (C)	400 L
TQ 146	2686197	675 (A) x 705 (P) x 1280mm (C)	490 L


**Cinta Tanque Combustível
Tipo "D" Inferior 1130mm
SC (NTG) 2019/2022**

CÓDIGO	DESCRIÇÃO
TQ 2206	Pintada
TQ 2206A	Inox


**Cinta Tanque Combustível
Tipo "D" Superior 630mm
SC (NTG) 2019/2022**

CÓDIGO	DESCRIÇÃO
TQ 2205	Pintada
TQ 2205A	Inox


**Cinta Tanque Combustível
Tipo "D" 1705mm Inteira com
Fixadores SC (NTG) 2019/2022**

CÓDIGO	DESCRIÇÃO
TQ 2204	Pintada
TQ 2204A	Inox

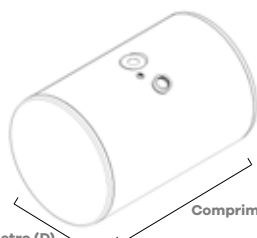

**Base Fixação Cinta
Tanque Combustível
Tipo "D" Cinta Bipartida
SC (NTG) 2019/2022**

CÓDIGO
TQ 1033

SC P/G/R Highline / Streamline 2008/2018 / NTG

Tanque Combustível Alumínio (com Furo para Bóia)

CÓDIGO	Nº COMPATÍVEL	MEDIDAS	LITROS
TQ 143C	2053953	660 (D) x 700mm (C)	230 L
TQ 140C	1776100/1879635	660 (D) x 1000mm (C)	330 L
TQ 142C	1776101/1879637	660 (D) x 1250mm (C)	400 L
TQ 141C	1776102/1879638	660 (D) x 1350mm (C)	440 L


Suporte Tanque

CÓDIGO	Nº COMPATÍVEL
TQ 1029	1776103


Cinta Tanque (1550mm)

CÓDIGO	Nº COMPATÍVEL	DESCRIÇÃO
TQ 2012	1776104	Pintada
TQ 2012A	1776104	Aço Inox


**Perfil de Borracha Suporte
Tanque Redondo Diam. 660**

CÓDIGO	MEDIDA
TQ 1200D	75 x 2000mm


**Kits Fixação
Cinta Tanque**

CÓDIGO
TQ 1203

SCANIA

SC P/G/R Highline / Streamline 2008/2018 / NTG



**Pino Cinta Inferior
Suporte Tanque Redondo**

CÓDIGO	DESCRIÇÃO
TQ 1200A	Diam. 660



**Pino Roscado Superior
Suporte Tanque Redondo**

CÓDIGO	DESCRIÇÃO
TQ 1200E	Diam. 660



**Parafuso Allen Cinta
M14 x 140mm Suporte
Tanque Redondo**

CÓDIGO	DESCRIÇÃO
TQ 1200C	Diam. 660



**Pino Cinta Superior
Suporte Tanque Redondo**

CÓDIGO	DESCRIÇÃO
TQ 1200B	Diam. 660



**Tampa Tanque Combustível
SC P/G/R Highline com Chave**

CÓDIGO	Nº COMPATÍVEL
TQ 200X	2276408



**Tampa Inox Tanque
Combustível Anti
Vazamento**

CÓDIGO	DESCRIÇÃO
TQ 402	Roscada



**Tampa do Furo da Bóia
sem Respiro (Lisa)**

CÓDIGO	Nº COMPATÍVEL
TQ 200E	273120



**Tampa Tanque
Combustível
com Chave**

CÓDIGO	DESCRIÇÃO
TQ 200D	



**Respiro Tanque
Combustível**

CÓDIGO	DESCRIÇÃO
TQ 200K	

**Kit Interligação
Tanque Combustível**

CÓDIGO	Código	Qt.	Código	Qt.
TQ 042	TQ 1402	01	TQ 1200M	01
	TQ 1403	01	TQ 1200N	01
	TQ 1200J	01	TQ 1200O	02
	TQ 1200L	02		



**Mangueira Interligação
(12X2000mm)**

CÓDIGO
TQ 1403



Registro Esférico

CÓDIGO
TQ 1200J



**Cotovelo 1/4 NPT x M18
para Tubo 12mm**

CÓDIGO
TQ 1200L



Cantoneira Interligação Tanque Combustível

CÓDIGO
TQ 1402



**Conector 1/4 NPT x M18
para Tubo 12mm**

CÓDIGO
TQ 1200M



**Cotovelo 1/4 NPT x M14
com Oring**

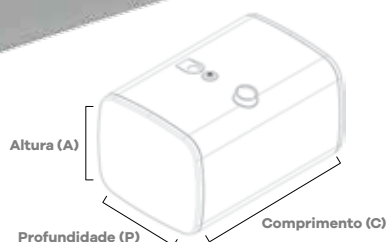
CÓDIGO
TQ 1200N



**Nípel União
M22 x 14**

CÓDIGO
TQ 1200O

SC Série 4 - Evolução / NTG 2019/2022



Tanque Combustível Alumínio (com Furo para Bóia)

CÓDIGO	Nº COMPATÍVEL	MEDIDAS	LITROS
TQ 127C	1517305/1871189	680 (A) x 710 (P) x 840mm (C)	350 L
TQ 128C	1517307/1871190	680 (A) x 710 (P) x 1260mm (C)	500 L
TQ 130C	-	680 (A) x 710 (P) x 1060mm (C)	450 L
TQ 132C	1871192/1517309	667 (A) x 698 (P) x 1650mm (C)	700 L
TQ 133C	1871191/1368979 1423690/1517308	667 (A) x 698 (P) x 1515mm (C)	600 L
TQ 134C	1871188	688 (A) x 698 (P) x 700mm (C)	300 L
TQ 135C	1878319	697 (A) x 698 (P) x 980mm (C)	400 L

Tanque Combustível Galvanizado (com Furo para Bóia)

CÓDIGO	Nº COMPATÍVEL	MEDIDAS	LITROS
TQ 127A	1517305	680 (A) x 710 (P) x 840mm (C)	350 L
TQ 128A	1517307	680 (A) x 710 (P) x 1260mm (C)	500 L
TQ 130A	-	680 (A) x 710 (P) x 1060mm (C)	450 L

SCANIA
SC Série 4 - Evolução / NTG 2019/2022

Suporte Tanque Alumínio

CÓDIGO	Nº COMPATÍVEL	DESCRIÇÃO
TQ 1024	1528906	Dianteiro
TQ 1025	1528907	Traseiro


Cinta Tanque Metálico SC T/R 114/124 Superior Dianteira (703mm)

CÓDIGO	Nº COMPATÍVEL	DESCRIÇÃO
TQ 2006	1456957/1401839	Pintada
TQ 2006A	1456957/1401839	Aço Inox


Cinta Tanque Alumínio Dianteira (1390mm)

CÓDIGO	DESCRIÇÃO
TQ 2010	Pintada
TQ 2010A	Aço Inox

Cinta Tanque Metálico SC T/R 114/124 Superior Traseira (710mm)

CÓDIGO	Nº COMPATÍVEL	DESCRIÇÃO
TQ 2007	1456958/1401840	Pintada
TQ 2007A	1456958/1401840	Aço Inox

Cinta Tanque Alumínio Traseira (1420mm)

CÓDIGO	DESCRIÇÃO
TQ 2011	Pintada
TQ 2011A	Aço Inox


Cinta Tanque Inferior (722mm)

CÓDIGO	Nº COMPATÍVEL	DESCRIÇÃO
TQ 2014	1745886	Pintada
TQ 2014A	1745886	Aço Inox


Perfil de Borracha Suporte Tanque 125 x 1200mm

CÓDIGO
TQ 1200V


Perfil de Borracha Cinta Tanque 52 x 1300mm

CÓDIGO
TQ 1200U


Kits Fixação Cinta Tanque

CÓDIGO
TQ 12021


Pino Roscado Suporte Tanque

CÓDIGO	Nº COMPATÍVEL
TQ 1000F	361913


Pino Inferior Cinta Tanque

CÓDIGO
TQ 1000K


Pino Suporte Inferior Cinta Tanque

CÓDIGO	Nº COMPATÍVEL
TQ 1000H	307697


Parafuso Allen Cinta Tanque M10 x 100mm

CÓDIGO	Nº COMPATÍVEL
TQ 1000D	306133


Tampa Tanque Combustível SC P/G/R Highline com Chave

CÓDIGO	Nº COMPATÍVEL
TQ 200X	2276408


Tampa Tanque Combustível com Chave

CÓDIGO
TQ 200D


Tampa Inox Tanque Combustível Anti Vazamento

CÓDIGO	DESCRIÇÃO
TQ 402	Roscada


Tampa do Furo da Bóia sem Respiro (Lisa)

CÓDIGO	Nº COMPATÍVEL
TQ 200E	273120


Respiro Tanque Combustível

CÓDIGO
TQ 200K


Bóia Tanque Combustível Alumínio Até 2007

CÓDIGO	Nº COMPATÍVEL
TQ 200S	1518050/1514082

Não pisar sobre o tanque de combustível;
 Reapertar os parafusos das cintas com frequência;
 Não utilizar produtos abrasivos para limpeza;
 Não obstruir o respiro do tanque de combustível;
 Utilizar a quantidade de suportes adequada conforme a litragem do tanque de combustível:
 até 480 Lts - 2 suportes / de 480 a 600 Lts - 3 suportes
 acima de 600 Lts - 4 suportes

SCANIA

SC Série 4 - Evolução / NTG 2019/2022

**Kit Interligação
Tanque Combustível**

CÓDIGO	Código	Qt.	Código	Qt.
TQ 042	TQ 1402	01	TQ 1200M	01
	TQ 1403	01	TQ 1200N	01
	TQ 1200J	01	TQ 1200O	02
	TQ 1200L	02		

Cantoneira Interligação Tanque Combustível

CÓDIGO

TQ 1402



**Manguera Interligação
(12X2000mm)**

CÓDIGO

TQ 1403



**Conector 1/4 NPT x M18
para Tubo 12mm**

CÓDIGO

TQ 1200M



Registro Esférico

CÓDIGO

TQ 1200J



**Cotovelo 1/4 NPT x M14
com Oring**

CÓDIGO

TQ 1200N



**Cotovelo 1/4 NPT x M18
para Tubo 12mm**

CÓDIGO

TQ 1200L



**Nípel União
M22 x 14**

CÓDIGO

TQ 1200O

SC Série 4



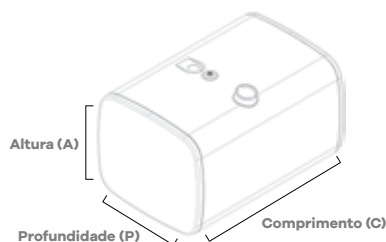
Tanque Combustível SC Série 4 Galvanizado (com Furo para Bóia)

CÓDIGO	N° COMPATÍVEL	MEDIDAS	LITROS
TQ 100A	1424269/1424271	510 (A) x 700 (P) x 1020mm (C)	330 L



**Tanque Combustível SC Série 4 Centopeia Galvanizado
(com Furo para Bóia)**

CÓDIGO	N° COMPATÍVEL	DESCRIÇÃO	LITROS
TQ 112A	1424270	510 (A) x 700 (P) x 690mm (C)	200 L



**Suporte Tanque Metálico/Plástico
SC T/R 114/124**

CÓDIGO	N° COMPATÍVEL	DESCRIÇÃO
TQ 1026	1361756/1528910	Dianteiro
TQ 1027	1361757/1528911	Traseiro



**Cinta Tanque Metálico SC T/R 114/124
Inferior Dianteira/Traseira (553mm)**

CÓDIGO	N° COMPATÍVEL	DESCRIÇÃO
TQ 2005	1745881	Pintada
TQ 2005A	1745881	Aço Inox



**Cinta Tanque Metálico SC T/R 114/124
Superior Dianteira (703mm)**

CÓDIGO	N° COMPATÍVEL	DESCRIÇÃO
TQ 2006	1456957/1401839	Pintada
TQ 2006A	1456957/1401839	Aço Inox

**Cinta Tanque Metálico SC T/R 114/124
Superior Traseira (710mm)**


CÓDIGO	N° COMPATÍVEL	DESCRIÇÃO
TQ 2007	1456958/1401840	Pintada
TQ 2007A	1456958/1401840	Aço Inox

SCANIA

SC Série 4


**Cinta Tanque Plástico Original
 SC T/R 114/124 Inteira Dianteira (1175mm)**

CÓDIGO	Nº COMPATÍVEL	DESCRIÇÃO
TQ 2003	1512683	Pintada


**Cinta Tanque Plástico Original
 SC T/R 114/124 Inteira Traseira (1208mm)**

CÓDIGO	Nº COMPATÍVEL	DESCRIÇÃO
TQ 2004	1512684	Pintada


**Cinta Tanque Metálico
 SC T/R 114/124 Inteira
 Dianteira (1230mm)**

CÓDIGO	DESCRIÇÃO
TQ 2008	Pintada


**Cinta Tanque Metálico
 SC T/R 114/124 Inteira
 Traseira (1260mm)**

CÓDIGO	DESCRIÇÃO
TQ 2009	Pintada


**Perfil de Borracha Suporte
 Tanque 125 x 1200mm**

CÓDIGO
TQ 1200V


**Perfil de Borracha Cinta
 Tanque 52 x 1300mm**

CÓDIGO
TQ 1200U


**Kits Fixação
 Cinta Tanque**

CÓDIGO
TQ 1021


**Pino Roscado
 Suporte Tanque**

CÓDIGO	Nº COMPATÍVEL
TQ 1000F	361913


**Parafuso Allen Cinta Tanque
 M10 x 100mm**

CÓDIGO	Nº COMPATÍVEL
TQ 1000D	306133


**Pino Superior/Inferior
 Cinta Tanque**

CÓDIGO	Nº COMPATÍVEL
TQ 1000H	307697


**Pino Inferior
 Cinta Tanque**

CÓDIGO
TQ 1000K


**Tampa Tanque Combustível
 SC P/G/R Highline com Chave**

CÓDIGO	Nº COMPATÍVEL
TQ 200X	2276408


**Tampa Inox Tanque
 Combustível Anti Vazamento**

CÓDIGO	DESCRIÇÃO
TQ 402	Roscada

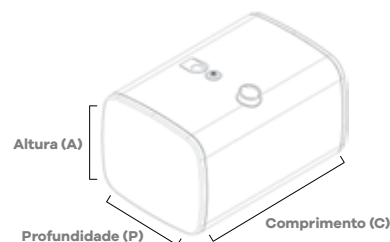

**Tampa Tanque
 Combustível
 com Chave**

CÓDIGO
TQ 200D


**Respiro Tanque
 Combustível**

CÓDIGO
TQ 200K

Não pisar sobre o tanque de combustível;
 Respetar os parafusos das cintas com frequência;
 Não utilizar produtos abrasivos para limpeza;
 Não obstruir o respiro do tanque de combustível;
 Utilizar a quantidade de suportes adequada
 conforme a litragem do tanque de combustível:
 até 480 Lts - 2 suportes / de 480 a 600 Lts - 3 suportes
 acima de 600 Lts - 4 suportes



SC T/R 113/143


SC T/R 113 Galvanizado

CÓDIGO	Nº COMPATÍVEL	LADO	MEDIDAS	LITROS
TQ 103A	1673557	LE	685 (A) x 550 (P) x 900mm (C)	294 L
TQ 104A	1673558	LD	685 (A) x 550 (P) x 1200mm (C)	397 L


Suporte Tanque Quadrado SC T/R 113

CÓDIGO	Nº COMPATÍVEL	MODELO	DESCRIÇÃO
TQ 1016	357525/1676644	Alto	Altura 110mm
TQ 1017	357522/1676642	Médio	Altura 90mm
TQ 1018	357527/1676650	Baixo	Altura 70mm

SCANIA

SC T/R 113/143



**Cinta Tanque Metálico
SC T/R 113 (1150mm)**

CÓDIGO	Nº COMPATÍVEL	DESCRIÇÃO
TQ 2002	1676627	Pintada
TQ 2002A	1676627	Aço Inox



**Perfil de Borracha
52 x 2000mm**

CÓDIGO
TQ 1200R



**Kits Fixação Cinta
Tanque SC T/R 113**

CÓDIGO
TQ 1020



**Pino Roscado Suporte
Tanque SC 113 Inf./Sup.
SC 112 Inf. / SC 124 Inf.**

CÓDIGO	Nº COMPATÍVEL
TQ 1000F	361913



**Parafuso Allen Cinta Tanque
SC T/R 112/113 M10 x 100mm**

CÓDIGO	Nº COMPATÍVEL
TQ 1000D	306133



**Pino Inferior
Cinta Tanque**

CÓDIGO
TQ 1000K



**Tampa Tanque
Combustível
SC T/R 112/113
com Chave**

CÓDIGO
TQ 200H



**Tampa Inox Tanque
Combustível Anti
Vazamento**

CÓDIGO	DESCRIÇÃO
TQ 400	Bocal 3"



**Tampa do Furo da Bóia
sem Respiro (Lisa)**

CÓDIGO	Nº COMPATÍVEL
TQ 200E	273120



**Respiro Tanque
Combustível**

CÓDIGO
TQ 200K



**Anel Oring
Tampa e Bóia
Tanque SC
T 112/113**

CÓDIGO
TQ 200J



**Bóia Tanque Combustível
Retangular SC 113**

CÓDIGO	Nº COMPATÍVEL
TQ 200U	1670262



**Afastador Suporte Tanque
SC T/R 113**

CÓDIGO	Nº COMPATÍVEL	LADO
TQ 1000A	1679062/1679063	LD



**Calço Suporte Tanque
SC T/R 112/113**

CÓDIGO	DESCRIÇÃO
TQ 1014A	Médio/Baixo

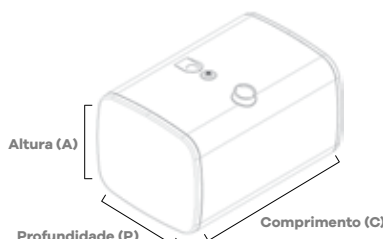


**Cotovelo M12 x M18
para Tubo 12mm**

CÓDIGO
TQ 1000Q



SC T/R 112/142



SC T/R 112 Galvanizado

CÓDIGO	Nº COMPATÍVEL	DESCRIÇÃO	LITROS
TQ 101A	522100	685 (A) x 550 (P) x 900mm (C)	294 L
TQ 102A	522101	685 (A) x 550 (P) x 1200mm (C)	397 L

Suporte Tanque Quadrado SC T/R 112

CÓDIGO	Nº COMPATÍVEL	MODELO	DESCRIÇÃO
TQ 1013	309478	Alto	Altura 110mm
TQ 1014	320586/1676641	Médio	Altura 90mm
TQ 1015	297057/1676650	Baixo	Altura 70mm

SCANIA
SC T/R 112/142

Cinta Tanque Metálico SC T/R 112 (1265mm)

CÓDIGO	Nº COMPATÍVEL	DESCRIÇÃO
TQ 2001	527212/1670132/303635	Pintada
TQ 2001A	527212/1670132/303635	Aço Inox


**Perfil de Borracha
52 x 2000mm**

CÓDIGO
TQ 1200R


**Kits Fixação Cinta
Tanque SC T/R 112**

CÓDIGO
TQ 1019


**Pino Inferior
Cinta Tanque**

CÓDIGO
TQ 1000K


**Parafuso Allen Cinta Tanque
SC T/R 112/113 M10 x 100mm**

CÓDIGO	Nº COMPATÍVEL
TQ 1000D	306133


**Pino Roscado Suporte Tanque
SC 113 Inf./Sup. / SC 112 Inf.
SC 124 Inf.**

CÓDIGO	Nº COMPATÍVEL
TQ 1000F	361913


**Calço Suporte Tanque
SC T/R 112/113**

CÓDIGO	DESCRIÇÃO
TQ 1014A	Médio/Baixo


**Tampa do Furo da Bóia
sem Respiro (Lisa)**

CÓDIGO	Nº COMPATÍVEL
TQ 200E	273120


**Tampa Inox Tanque
Combustível Anti Vazamento**

CÓDIGO	DESCRIÇÃO
TQ 400	Bocal 3"


**Tampa Tanque
Combustível
SC T/R 112/113
com Chave**

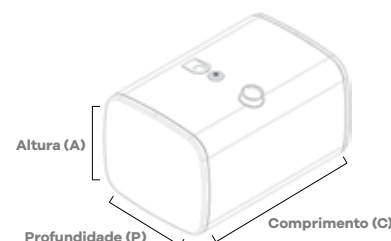
CÓDIGO
TQ 200H


**Anel Oring
Tampa e Bóia
Tanque SC
T 112/113**

CÓDIGO
TQ 200J


**Cotovelo M12 x M16
para Tubo 10mm**

CÓDIGO
TQ 1000P

VOLKSWAGEN
VW Constellation 2012/2026

Tanque de Combustível Aluminio Retangular

CÓDIGO	Nº COMPATÍVEL	MODELO	MEDIDAS	LITROS
TQ 328	2V2201060D	Sem Furo para Bóia	611 (A) x 678 (P) x 835mm (C)	285 L
TQ 329	2V2201060C	Com Furo para Bóia	611 (A) x 678 (P) x 1270mm (C)	440 L
TQ 330	2V2201060B	Com Furo para Bóia	611 (A) x 678 (P) x 1000mm (C)	330 L
TQ 331	23K201060	Com Furo para Bóia	611 (A) x 678 (P) x 1380mm (C)	470 L

VOLKSWAGEN

VW Constellation 2012/2026



**Cinta Tanque Retangular Inferior (575mm)
VW Constellation 2012/2026**

CÓDIGO	Nº COMPATÍVEL	DESCRIÇÃO
TQ 2207	2V5201392D	Pintada
TQ 2207A	-	Aço Inox



**Cinta Tanque Retangular Superior (685mm)
VW Constellation 2012/2026**

CÓDIGO	Nº COMPATÍVEL	DESCRIÇÃO
TQ 2208	2V5201392D	Pintada
TQ 2208A	-	Aço Inox



**Cinta Tanque Retangular Inteira (1323mm)
VW Constellation 2012/2026**

CÓDIGO	Nº COMPATÍVEL	DESCRIÇÃO
TQ 2209A	-	Aço Inox



**Tampa Tanque
Combustível
Volkswagen
com Chave**

CÓDIGO
TQ 200D



**Respiro Tanque
Combustível**

CÓDIGO
TQ 200K

VW Meteor 2020/2026



Tanque de Combustível Alumínio Retangular

CÓDIGO	Nº COMPATÍVEL	MEDIDAS	MODELO	LITROS
TQ 332	2V3201060	611 (A) x 678 (P) x 1380mm (C)	com Furo para Bóia	470 L
TQ 333	2V3201060A	611 (A) x 678 (P) x 1380mm (C)	Sem Furo para Bóia	470 L



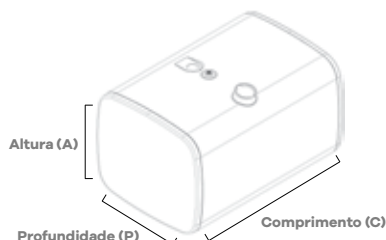
**Cinta Tanque Retangular Inferior (575mm)
VW Meteor 2020/2026**

CÓDIGO	Nº COMPATÍVEL	DESCRIÇÃO
TQ 2207	2V5201392D	Pintada
TQ 2207A	-	Aço Inox



**Cinta Tanque Retangular Superior (685mm)
VW Meteor 2020/2026**

CÓDIGO	Nº COMPATÍVEL	DESCRIÇÃO
TQ 2208	2V5201392D	Pintada
TQ 2208A	-	Aço Inox



**Cinta Tanque Retangular Inteira (1323mm)
VW Meteor 2020/2026**

CÓDIGO	DESCRIÇÃO
TQ 2209A	Aço Inox



**Tampa Tanque
Combustível
Volkswagen
com Chave**

CÓDIGO
TQ 200D



**Respiro Tanque
Combustível**

CÓDIGO
TQ 200K

MAN

MAN TGX 2016/2020



Tanque de Combustível Alumínio Retangular

CÓDIGO	Nº COMPATÍVEL	MEDIDAS	MODELO	LITROS
TQ 336	2V5201060G	611 (A) x 678 (P) x 1000mm (C)	sem Furo para Bóia	330 L
TQ 337	2V5201060J	611 (A) x 678 (P) x 1560mm (C)	com Furo para Bóia	520 L



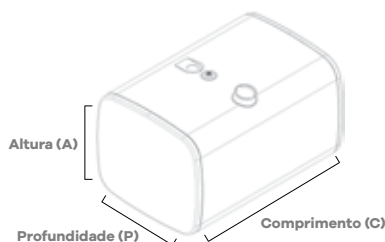
**Cinta Tanque Retangular Inferior (575mm)
MAN TGX 2016/2020**

CÓDIGO	Nº COMPATÍVEL	DESCRIÇÃO
TQ 2207	2V5201392D	Pintada
TQ 2207A	-	Aço Inox



**Cinta Tanque Retangular Superior (685mm)
MAN TGX 2016/2020**

CÓDIGO	Nº COMPATÍVEL	DESCRIÇÃO
TQ 2208	2V5201392D	Pintada
TQ 2208A	-	Aço Inox



**Cinta Tanque Retangular Inteira (1323mm)
MAN TGX 2016/2020**

CÓDIGO	DESCRIÇÃO
TQ 2209A	Aço Inox



**Tampa Tanque
Combustível
MAN TGX
com Chave**

CÓDIGO
TQ 200D



**Respiro Tanque
Combustível**

CÓDIGO
TQ 200K

**VW Constellation 19.330/19.360/19.390/19.420 2012/2022
4x2 - Euro 5**



**Kits Tanque Combustível VW Constellation 19.360/19.390/19.420
2012/2022 Euro 5 (sem Furo para Bóia)**

CÓDIGO	LADO	MODELO	MEDIDAS	LITROS
TQ 040	LE	Alumínio	562 (A) x 650 (P) x 1000mm (C)	300 L

**Tanque Combustível VW Constellation 19.360/19.390/19.420
2012/2022 Euro 5 (sem Furo para Bóia)**

CÓDIGO	LADO	MODELO	MEDIDAS	LITROS
TQ 326	LE	Alumínio	562 (A) x 650 (P) x 1000mm (C)	300 L

Não pisar sobre o tanque de combustível;
 Reapertar os parafusos das cintas com frequência;
 Não utilizar produtos abrasivos para limpeza;
 Não obstruir o respiro do tanque de combustível;
 Utilizar a quantidade de suportes adequada
 conforme a litragem do tanque de combustível:
 até 480 Lts - 2 suportes / de 480 a 600 Lts - 3 suportes
 acima de 600 Lts - 4 suportes

VOLKSWAGEN

VW Constellation 19.330/19.360/19.390/19.420 2012/2022 4x2 - Euro 5



**Suporte Tanque VW Constellation
19.390/19.420**

CÓDIGO	LADO	DESCRIÇÃO
TQ 1412	LE	Dianteiro
TQ 1411	LE	Traseiro



**Cinta Tanque Alumínio
VW Constellation (1180mm)**

CÓDIGO	DESCRIÇÃO
TQ 2106	Pintada
TQ 2106A	Aço Inox



Perfil Borracha

CÓDIGO	DESCRIÇÃO
TQ 1200Y	Cinta Tanque 70 x 60 x 1100mm
TQ 1200Z	Suporte Tanque 5,00 x 125 x 1000mm



**Cotovelo
Interligação
de Tanque
M22 x 1,5**

CÓDIGO
TQ 1200I

**Nípel União
M22 x 14**

CÓDIGO
TQ 1200O



**Tampa Tanque
Combustível
Volkswagen
com Chave**

CÓDIGO
TQ 200D



**Respiro Tanque
Combustível**

CÓDIGO
TQ 200K



**Pino Cinta
Tanque MB Axor**

CÓDIGO
TQ 1000L



Kits Fixação Cantoneira Interligação Tanque Combustível

CÓDIGO
TQ 1413



**Cotovelo
Interligação
de Tanque
M14 x 1,5**

CÓDIGO
TQ 1200F



**Bucha Reforço
Cinta Tanque
MB Axor**

CÓDIGO
TQ 1000M



Mangueira Interligação

CÓDIGO	MEDIDAS
TQ 1403	12x2000mm
TQ 1410	9,5x1300mm



**Parafuso Fixação
Suporte Tanque
Redondo
M14x50mm ZP**

CÓDIGO
TQ 1201D



**Porca Travante
Fixação Suporte
Tanque Redondo
M14x50mm ZP**

CÓDIGO
TQ 1201E

VW Constellation 19.320/19.370/25.320/25.370 até 2011

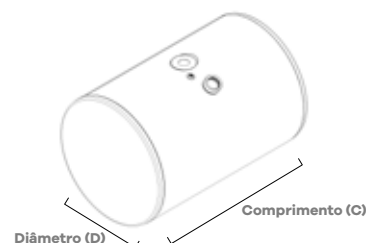


Tanque Combustível VW Constellation 6x2 - Redondo (Trucado de Fábrica)
(com Furo para Bóia)

CÓDIGO	Nº COMPATÍVEL	LADO	MODELO	MEDIDAS	LITROS
TQ 257	2T2201060	LD	Alumínio	660 (D) x 1130mm (C)	380 L

Tanque Combustível VW Constellation 4x2 2008 em Diante - Redondo (Simples)
(com Furo para Bóia)

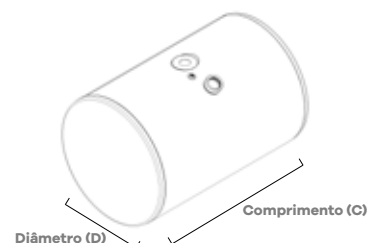
CÓDIGO	Nº COMPATÍVEL	LADO	MODELO	MEDIDAS	LITROS
TQ 261	2TO201060	LD	Alumínio	660 (D) x 1400mm (C)	480 L



! Não pisar sobre o tanque de combustível;
Reapertar os parafusos das cintas com frequência;
Não utilizar produtos abrasivos para limpeza;
Não obstruir o respiro do tanque de combustível;
Utilizar a quantidade de suportes adequada
conforme a litragem do tanque de combustível:
até 480 Lts - 2 suportes / de 480 a 600 Lts - 3 suportes
acima de 600 Lts - 4 suportes

VOLKSWAGEN

VW Constellation 19.320/19.370/25.320/25.370 até 2011



VW Constellation 6x2 - Redondo (Trucado de Fábrica)
(sem Furo para Bóia)

CÓDIGO	Nº COMPATÍVEL	LADO	MODELO	MEDIDAS	LITROS
TQ 256	2T2/201060A	LE	Alumínio	660 (D) x 780mm (C)	240 L



Suporte Tanque VW Constellation
(Trucado de Fábrica)

CÓDIGO	Nº COMPATÍVEL
TQ 1409	2T2201260



Cinta Tanque Original Redondo
VW Constellation (1475mm)

CÓDIGO	Nº COMPATÍVEL	LADO	DESCRIÇÃO
TQ 2400	2T0201392	LD	Pintada
TQ 2400A	2T0201392	LD	Aço Inox



Perfil de Borracha 75 x 2000mm
Suporte Tanque Redondo Diam. 660

CÓDIGO
TQ 1200D



Kits Fixação Cinta Tanque
VW Titan Tractor
18.310/19.320/19.370

CÓDIGO
TQ 1405



Pino Cinta Inferior Suporte
Tanque Redondo

CÓDIGO	Nº COMPATÍVEL	DESCRIÇÃO
TQ 1200A	1624543	Diam. 660



Parafuso Allen Cinta Tanque
VW Titan Tractor M16 x 90

CÓDIGO	Nº COMPATÍVEL
TQ 1200Q	2T0201262



Tampa Inox Tanque
Combustível Anti Vazamento

CÓDIGO	DESCRIÇÃO
TQ 402	Roscada



Pino Cinta Superior Suporte
Tanque Redondo

CÓDIGO	Nº COMPATÍVEL	DESCRIÇÃO
TQ 1200B	1629321	Diam. 660



Tampa Tanque Combustível
Volkswagen com Chave

CÓDIGO
TQ 200D



Respiro Tanque
Combustível

CÓDIGO
TQ 200K

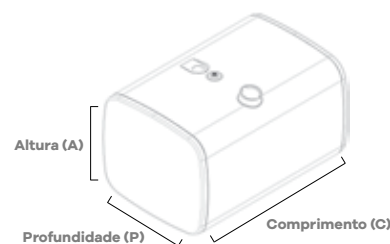


Bóia de Tanque VW Constellation 19.320/25.370
(para Tanques TQ 257 e TQ 261)

CÓDIGO	Nº COMPATÍVEL	DESCRIÇÃO
TQ 200Q	2T0919183	Diam. 660mm

VOLVO

Volvo FH D-Shape 2012/2026



⚠ Não pisar sobre o tanque de combustível;
Reapertar os parafusos das cintas com frequência;
Não utilizar produtos abrasivos para limpeza;
Não obstruir o respiro do tanque de combustível;
Utilizar a quantidade de suportes adequada
conforme a litragem do tanque de combustível:
até 480 Lts - 2 suportes / de 480 a 600 Lts - 3 suportes
acima de 600 Lts - 4 suportes

Tanque de Combustível Alumínio D-Shape

CÓDIGO	Nº COMPATÍVEL	MEDIDAS	MODELO	LITROS
TQ 268	21516443/20503503/20442191	710 (A) x 690 (P) x 530mm (C)	com Furo para Bóia	210 L
TQ 269	21968574/20503504/20442192	710 (A) x 690 (P) x 830mm (C)	com Furo para Bóia	330 L
TQ 270	21516447/20503505/20367137	710 (A) x 690 (P) x 1030mm (C)	com Furo para Bóia	405 L
TQ 271	21516448/20503506/20424027	710 (A) x 690 (P) x 1130mm (C)	com Furo para Bóia	450 L
TQ 272	21516449/20503507/20367138	710 (A) x 690 (P) x 1230mm (C)	com Furo para Bóia	490 L
TQ273	21516451/20503508/20367140	710 (A) x 690 (P) x 1330mm (C)	com Furo para Bóia	530 L
TQ 274	21516454/20503510/20367142	710 (A) x 690 (P) x 1530mm (C)	com Furo para Bóia	610 L



**Suporte Tanque
D-Shape Volvo FH**

CÓDIGO	Nº COMPATÍVEL
TQ 1204	20721537



**Cinta Tanque D-Shape Volvo FH
(1650mm)**

CÓDIGO	Nº COMPATÍVEL	DESCRIÇÃO
TQ 2203	20730641	Pintada
TQ 2203A	20730641	Aço Inox



**Perfil de Borracha
75 x 2300mm Cinta
Tanque Volvo FH D-Shape**

CÓDIGO
TQ 1201T



**Kits Fixação
Cinta Tanque
Volvo FH
NH/EDC**

CÓDIGO
TQ 1203



**Pino Cinta Superior Suporte
Tanque Redondo Diam. 660**

CÓDIGO	Nº COMPATÍVEL
TQ 1200B	1629321



**Pino Cinta Inferior Suporte
Tanque Redondo Diam. 660**

CÓDIGO	Nº COMPATÍVEL
TQ 1200A	1624543



**Pino Roscado Superior Suporte
Tanque Redondo Diam. 660**

CÓDIGO	Nº COMPATÍVEL
TQ 1200E	1629317



**Parafuso Allen Cinta M14
x 140mm Suporte Tanque
Redondo Diam. 660**

CÓDIGO	Nº COMPATÍVEL
TQ 1200C	1629316



**Tampa Inox
Tanque Combustível
Anti Vazamento**

CÓDIGO	DESCRIÇÃO
TQ 401	Bocal 4"



**Tampa Tanque
Combustível Redondo
com Chave Volvo
FH/NH/EDC**

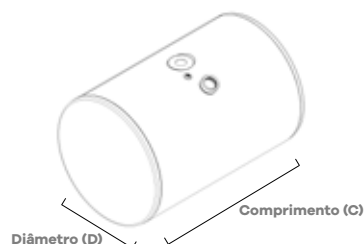
CÓDIGO
TQ 200C

VOLVO
Volvo FH / FM

Tanque de Combustível Alumínio Redondo

CÓDIGO	Nº COMPATÍVEL	MEDIDAS	MODELO	LITROS
TQ 300	20497626	660 (D) x 660mm (C)	com Furo para Bóia	225 L
TQ 208	20375391/22302940	660 (D) x 960mm (C)	com Furo para Bóia	300 L
TQ 264	20497609/22302941	660 (D) x 1130mm (C)	com Furo para Bóia	360 L
TQ 210	-	660 (D) x 1260mm (C)	com Furo para Bóia	400 L
TQ 255	20375392/22302942	660 (D) x 1330mm (C)	com Furo para Bóia	425 L

Não pisar sobre o tanque de combustível;
 Reapertar os parafusos das cintas com frequência;
 Não utilizar produtos abrasivos para limpeza;
 Não obstruir o respiro do tanque de combustível;
 Utilizar a quantidade de suportes adequada
 conforme a litragem do tanque de combustível:
 até 480 Lts - 2 suportes / de 480 a 600 Lts - 3 suportes
 acima de 600 Lts - 4 suportes


Suporte Tanque Volvo FH/NH

CÓDIGO	Nº COMPATÍVEL	DESCRIÇÃO
TQ 1200	20427419	Diam. 660


**Cinta Tanque Metálico Redondo
Diam. 660 Volvo FH-12/NH-12 (1440mm)**

CÓDIGO	Nº COMPATÍVEL	DESCRIÇÃO
TQ 2201	1622275	Pintada
TQ 2201A	1622275	Aço Inox

**Diam. 720 Volvo FH-12 1994/1997
(Importado) (1530mm)**

CÓDIGO	Nº COMPATÍVEL	DESCRIÇÃO
TQ 2202	-	Pintada


**Perfil de Borracha
75 x 2000mm Suporte
Tanque Redondo Diam. 660**

CÓDIGO
TQ 1200D


**Kits Fixação
Cinta Tanque
Volvo FH/
NH/EDC**

CÓDIGO
TQ 1203


**Pino Cinta Inferior Suporte
Tanque Redondo Diam. 660**

CÓDIGO	Nº COMPATÍVEL
TQ 1200A	1624543


**Pino Cinta Superior Suporte
Tanque Redondo Diam. 660**

CÓDIGO	Nº COMPATÍVEL
TQ 1200B	1629321


**Pino Roscado Superior Suporte
Tanque Redondo Diam. 660**

CÓDIGO	Nº COMPATÍVEL
TQ 1200E	1629317


**Parafuso Allen Cinta
M14 x 140mm Suporte
Tanque Redondo Diam. 660**

CÓDIGO	Nº COMPATÍVEL
TQ 1200C	1629316


**Tampa Inox Tanque
Combustível Anti Vazamento**

CÓDIGO	DESCRIÇÃO
TQ 401	Bocal 4"


**Tampa Tanque
Combustível Redondo
com Chave Volvo
FH/NH/EDC**

CÓDIGO
TQ 200C

VOLVO

Volvo NH / EDC



Tanque Combustível Volvo NH12/EDC/EDC Gold
(com Furo para Bóia)

CÓDIGO	Nº COMPATÍVEL	LADO	MEDIDAS	LITROS
TQ 246	20385918/8122693	LD/LE	660 (D) x 960mm (C)	300 L



Suporte Tanque Volvo FH/NH/EDC

CÓDIGO	Nº COMPATÍVEL	DESCRIÇÃO
TQ 1200	20427419	Diam. 660



Cinta Tanque Metálico Redondo
Volvo FH-12/NH-12/EDC/EDC Gold (1440mm)

CÓDIGO	Nº COMPATÍVEL	DESCRIÇÃO
TQ 2201	1622275	Pintada
TQ 2201A	1622275	Aço Inox



Perfil de Borracha
75 x 2000mm
Suporte Tanque
Redondo Diam. 660

CÓDIGO
TQ 1200D



Kits Fixação
Cinta Tanque
Volvo FH/NH/EDC

CÓDIGO
TQ 1203



Pino Cinta Inferior Suporte
Tanque Redondo Diam. 660

CÓDIGO	Nº COMPATÍVEL
TQ 1200A	1624543



Pino Roscado Cinta Superior
Suporte Tanque Redondo
Diam. 660

CÓDIGO	Nº COMPATÍVEL
TQ 1200E	1629317



Porca Travante
Fixação Suporte
Tanque Redondo
M14x50mm ZP

CÓDIGO
TQ 1201E



Parafuso Fixação
Suporte Tanque
Redondo
M14x50mm ZP

CÓDIGO
TQ 1201D



Parafuso Allen Cinta M14
x 140mm Suporte Tanque
Redondo Diam. 660

CÓDIGO	Nº COMPATÍVEL
TQ 1200C	1629316



Pino Cinta Superior Suporte
Tanque Redondo Diam. 660

CÓDIGO	Nº COMPATÍVEL
TQ 1200B	1629321



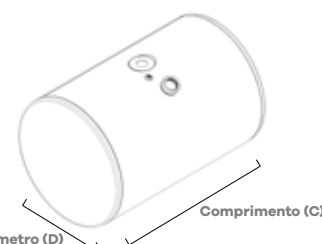
Tampa Tanque
Combustível
Redondo com Chave
Volvo FH/NH/EDC

CÓDIGO
TQ 200C



Tampa Inox Tanque
Combustível Anti Vazamento

CÓDIGO	DESCRIÇÃO
TQ 401	Bocal 4"



! Não pisar sobre o tanque de combustível;
Reapertar os parafusos das cintas com frequência;
Não utilizar produtos abrasivos para limpeza;
Não obstruir o respiro do tanque de combustível;
Utilizar a quantidade de suportes adequada
conforme a litragem do tanque de combustível:
até 480 Lts - 2 suportes / de 480 a 600 Lts - 3 suportes
acima de 600 Lts - 4 suportes

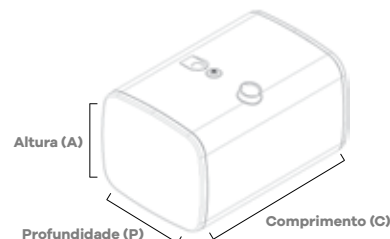
VOLVO

Volvo N / NL



Tanque Combustível Volvo NL 1990 em Diante (Inserto M16)

CÓDIGO	Nº COMPATÍVEL	MODELO	MEDIDAS	LITROS
TQ 244	8121401	Galvanizado	467 (A) x 577 (P) x 1200mm (C)	300 Lts



Suporte Tanque Volvo N/NL

CÓDIGO	Nº COMPATÍVEL
TQ 1202	6884361



Cinta Tanque Volvo XH/NL/POWER/EDC (1090mm)

CÓDIGO	Nº COMPATÍVEL	DESCRIÇÃO
TQ 2200	1570469/8123775	Pintada



**Perfil de Borracha
35 x 2000mm
Volvo**

CÓDIGO
TQ 1200T



**Tampa Inox Tanque
Combustível Anti Vazamento**

CÓDIGO	DESCRIÇÃO
TQ 400	Bocal 3"



**Tampa Tanque
Combustível
Volvo / SC T/R
112/113 com Chave**

CÓDIGO
TQ 200H

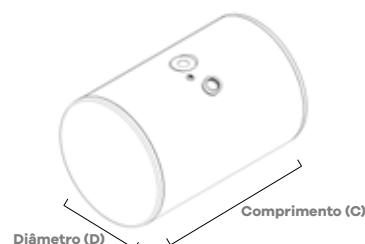
ESPECIAIS

Diâmetro 660mm



Tanque de Combustível Alumínio Especial

CÓDIGO	DESCRIÇÃO	MODELO	LITROS
TQ 209	660 (D) x 1030mm (C)	com Furo para Bóia	330 L
TQ 259	660 (D) x 1260mm (C)	com Furo para Bóia	400 L



SC T/R 114/124 até 2007
(Tanque Diam. 660mm)

CÓDIGO	DESCRIÇÃO
TQ 1006	Dianteiro Baixo
TQ 1007	Central/Traseiro Alto



**Cinta Tq. Metálico
Redondo (1440mm)**
(Tanque Diam. 660mm)

CÓDIGO	DESCRIÇÃO
TQ 2201	Pintada
TQ 2201A	Aço Inox

ESPECIAIS

Diâmetro 660mm



**Perfil de Borracha
75 x 2000mm
Suporte Tanque
Redondo Diam. 660**

CÓDIGO

TQ 1200D



**Kits Fixação
Cinta Tanque**

CÓDIGO

TQ 1203



**Pino Cinta Superior
Suporte Tanque Redondo**

CÓDIGO **DESCRIÇÃO**

TQ 1200B Diam. 660



**Pino Roscado Superior
Suporte Tanque Redondo**

CÓDIGO **DESCRIÇÃO**

TQ 1200E Diam. 660



**Parafuso Fixação
Suporte Tanque
Redondo
M14x50mm ZP**

CÓDIGO

TQ 1201D



**Porca Travante
Fixação Suporte
Tanque Redondo
M14x50mm ZP**

CÓDIGO

TQ 1201E



**Pino Cinta Inferior
Suporte Tanque Redondo**

CÓDIGO **DESCRIÇÃO**

TQ 1200A Diam. 660



**Parafuso Allen Cinta
M14 x 140mm Suporte
Tanque Redondo**

CÓDIGO **DESCRIÇÃO**

TQ 1200C Diam. 660

**Kit Interligação
Tanque Combustível**

CÓDIGO	Código	Qt.	Código	Qt.
TQ 042	TQ 1402	01	TQ 1200M	01
	TQ 1403	01	TQ 1200N	01
	TQ 1200J	01	TQ 1200O	02
	TQ 1200L	02		



**Mangueira Interligação
(12X2000mm)**

CÓDIGO

TQ 1403



Registro Esférico

CÓDIGO

TQ 1200J



**Cotovelo 1/4 NPT x M18
para Tubo 12mm**

CÓDIGO

TQ 1200L



Cantoneira Interligação Tanque Combustível

CÓDIGO

TQ 1402



**Conector 1/4 NPT x M18
para Tubo 12mm**

CÓDIGO

TQ 1200M



**Cotovelo 1/4 NPT x M14
com Oring**

CÓDIGO

TQ 1200N



**Nípel União
M22 x 14**

CÓDIGO

TQ 1200O



**Tampa do Furo
da Bóia com
Respiro**

CÓDIGO

TQ 200F



**Tampa Tanque
Combustível
com Chave**

CÓDIGO

TQ 200D



**Tampa Inox Tanque
Combustível Anti Vazamento**

CÓDIGO **DESCRIÇÃO**

TQ 402 Roscada



**Tampa do Furo
da Bóia sem
Respiro (Lisa)**

CÓDIGO

TQ 200E



**Respiro Tanque
Combustível**

CÓDIGO

TQ 200K



**Cotovelo
Interligação
de Tanque
M14 x 1,5**

CÓDIGO

TQ 1200F



**Cotovelo
Interligação
de Tanque
M22 x 1,5**

CÓDIGO

TQ 1200I

Nípel União M22 x 14

CÓDIGO

TQ 1200O

ESPECIAIS

Diâmetro 660mm

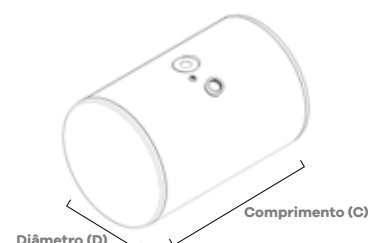


**Bóia Tanque Combustível
Redondo SC Série 4 até 2007**

CÓDIGO **DESCRIÇÃO**

TQ 200S Diam. 660

Kits Tanque Combustível - Fixação Atrás Cabine



Kits Tanque Combustível

CÓDIGO	MODELO	MEDIDAS	LITROS
TQ 019	Alumínio	660 (D) x 1030mm (C)	330 L
TQ 021	Alumínio	660 (D) x 1230mm (C)	400 L

⚠ Não pisar sobre o tanque de combustível;
Reapertar os parafusos das cintas com frequência;
Não utilizar produtos abrasivos para limpeza;
Não obstruir o respiro do tanque de combustível;
Utilizar a quantidade de suportes adequada
conforme a litragem do tanque de combustível:
até 480 Lts - 2 suportes / de 480 a 600 Lts - 3 suportes
acima de 600 Lts - 4 suportes



**Suporte Tanque Universal
Traseiro Cabine** (Sobre o Chassis)

CÓDIGO	LADO
TQ 1008	LD
TQ 1009	LE



Cinta Tanque Universal (1440mm)
(Tanque Diam. 660mm)

CÓDIGO	DESCRIÇÃO
TQ 2400	Pintada
TQ 2400A	Aço Inox



**Perfil de Borracha
75 x 2000mm
Suporte Tanque
Redondo Diam. 660**

CÓDIGO
TQ 1200D



**Kits Fixação Cinta
Tanque Redondo**

CÓDIGO	DESCRIÇÃO
TQ 1203	Diam. 660



**Pino Cinta Inferior
Suporte Tanque Redondo**

CÓDIGO	DESCRIÇÃO
TQ 1200A	Diam. 660



**Pino Cinta Superior
Suporte Tanque Redondo**

CÓDIGO	DESCRIÇÃO
TQ 1200B	Diam. 660



**Pino Roscado Superior
Suporte Tanque Redondo**

CÓDIGO	DESCRIÇÃO
TQ 1200E	Diam. 660

ESPECIAIS

Kits Tanque Combustível - Fixação Atrás Cabine



**Parafuso Allen Cinto M14
x 140mm Suporte Tanque
Redondo**

CÓDIGO DESCRIÇÃO

TQ 1200C Diam. 660



**Tampa Tanque
Combustível
com Chave**

CÓDIGO

TQ 200D



**Tampa do Furo
da Bóia com
Respiro**

CÓDIGO

TQ 200F



**Mangueira Interligação
(12 X 2000mm)**

CÓDIGO

TQ 1403



Registro Esférico

CÓDIGO

TQ 1200J



**Conector 1/4 NPT x M18
para Tubo 12mm**

CÓDIGO

TQ 1200M



**Cotovelo 1/4 NPT x M14
com Oring**

CÓDIGO

TQ 1200N

TAMPAS DE COMBUSTÍVEL - ANTI VAZAMENTO



**Tampa Inox Tanque Combustível
Anti Vazamento**

CÓDIGO DESCRIÇÃO

TQ 400 Diam. 3

TQ 401 Diam. 4

TQ 402 Roscada



TQ 400	TQ 401	TQ 402
MB 1618	MB 608D/709/912	MB 709/912/914C/ACCELO/1620/ATEGO/1634/1938/S/1938LS/AXOR CANAVIEIRO - TANQUE PLÁSTICO
SC T/R 112/142	MB 1113/1114	FORD CARGO - TANQUE PLÁSTICO
SC T/R 113/143	MB ÔNIBUS	IVECO STRALIS/DAILY/TECTOR/EURO CARGO - TANQUE PLÁSTICO
VOLVO N/NL	MB AXOR - TANQUE ALUMÍNIO	SC SÉRIE 4 - TANQUE PLÁSTICO/GALVANIZADO
	MB ACTROS	SC SÉRIE 4 EVOLUÇÃO - TANQUE ALUMÍNIO
	VOLVO NH/EDC	SC P/G/R HIGHLINE/STREAMLINE 2008/2018
	VOLVO FH D-SHAPE / FH TANQUE REDONDO	VW TITAN TRACTOR/CONSTELLATION - TANQUE ALUMÍNIO
	IVECO STRALIS - TANQUE ALUMÍNIO	VW CONSTELLATION/WORKER/DELIVERY - TANQUE PLÁSTICO
	IVECO TECTOR - TANQUE ALUMÍNIO	TANQUE ARLA INOX - FABBOF
	MAN TGX	TANQUES ESPECIAIS ATRÁS CABINE - FABBOF
	DAF XF/CF	

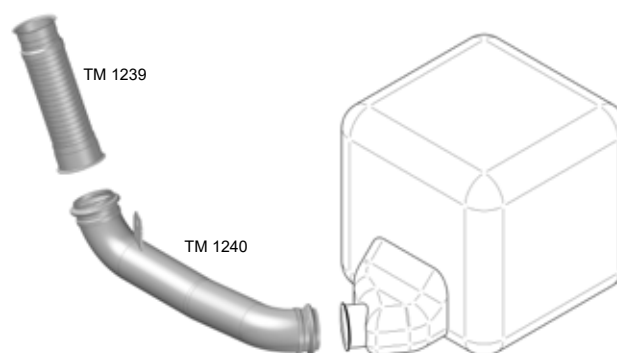
AGRALE



CÓDIGO	Nº COMPATÍVEL	DESCRIÇÃO
TM 1157	6025001057000 / 6025001425009	Flexível Escapamento Inox 3" Volare V5/V6/V8/V8L 4x4 350mm
TM 1233		Flexível Escapamento Inox 3.1/2" W7 Euro 5 345mm

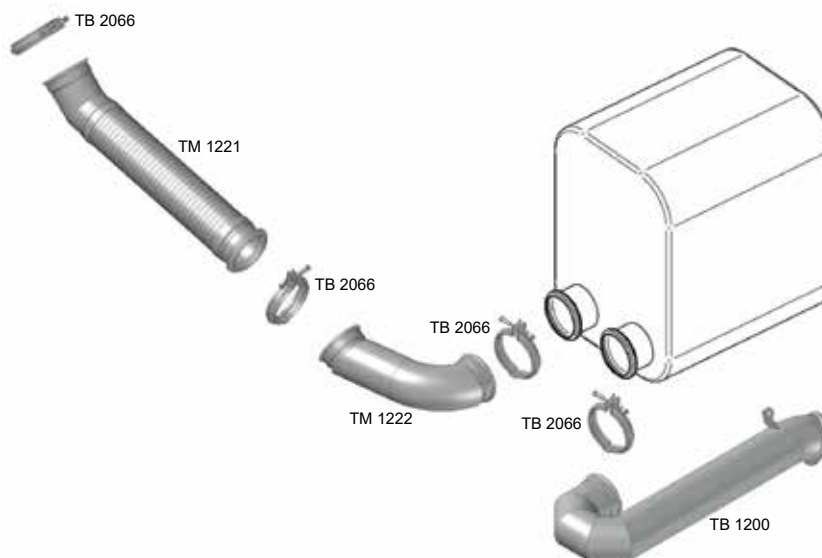
DAF

DAF XF - 2023/2026 - Euro 6 / 2021/2022 - Euro 5



CÓDIGO	Nº COMPATÍVEL	DESCRIÇÃO
TM 1239	1954914	Tubo Saída Motor - Flexível Inox 4.1/2" x 400mm
TM 1240	2121605/2121600	Tubo Intermediário 4.1/2"


DAF XF 105 até 2020 - Euro 5



CÓDIGO	Nº COMPATÍVEL	DESCRIÇÃO
TM 1221	1743073	Tubo Flexível Saída Motor 5" Inox 1317E/1517E/1717E
TM 1222	1789125	Tubo Intermediário 5"
TB 1200	1684682	Tubo Saída Catalisador 5"
TB 2066		Abraçadeira 5" com Parafusos

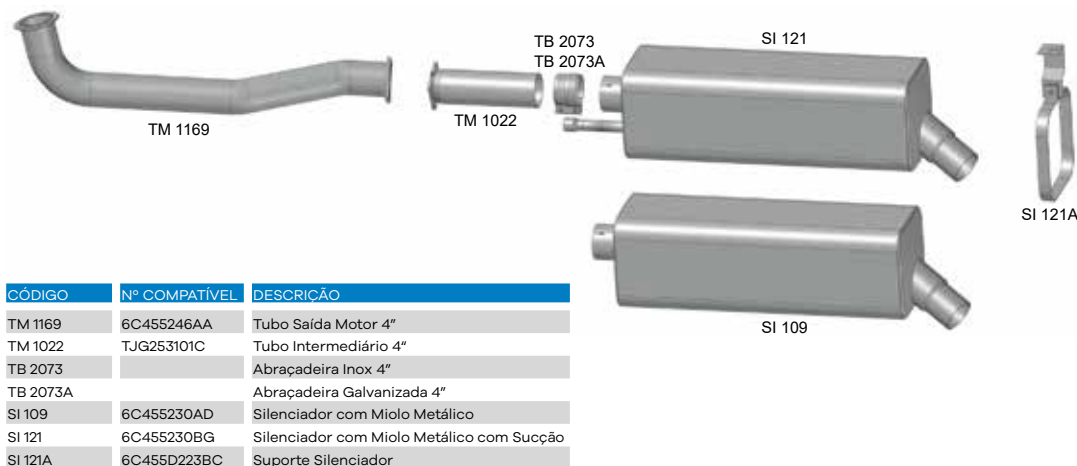
FORD

Cargo 2423 / 2429 / 2629 - 2012/2019 - Euro 5




CÓDIGO	Nº COMPATÍVEL	DESCRIÇÃO
TM 1168	CC455246CB/C/D/E/F	Tubo Saída Motor (Todo em Inox) 3.1/2"
TM 1168A	CC455246CB/C/D/E/F	Tubo Saída Motor (Flexível em Inox) 3.1/2"

Cargo 4432E / 5032E - Euro 3



CÓDIGO	Nº COMPATÍVEL	DESCRIÇÃO
TM 1169	6C455246AA	Tubo Saída Motor 4"
TM 1022	TJG253101C	Tubo Intermediário 4"
TB 2073		Abraçadeira Inox 4"
TB 2073A		Abraçadeira Galvanizada 4"
SI 109	6C455230AD	Silenciador com Miolo Metálico
SI 121	6C455230BG	Silenciador com Miolo Metálico com Sucção
SI 121A	6C455D223BC	Suporte Silenciador

Cargo 1422 / 1622 / 1722 / 1731 / 2322 / 2422 / 3530 / 4030 / 4031 - Euro 3 (Cummins 8.3L)



CÓDIGO	Nº COMPATÍVEL	DESCRIÇÃO
TM 1104	3C455246BB	Tubo Saída Motor 4"
TM 1105	YC455212FA	Tubo Intermediário 4"
SI 027	2C455230BA	Silenciador com Miolo Metálico
SI 027A	3C550225AA	Cinta Silenciador
TB 2073		Abraçadeira 4"
TB 2073A		Abraçadeira Inox 4"

FORD

 Cargo 1418 / 1618 / 1215 / 1415 /
 1617 / 1721 - Euro 3 (Cummins e Ford 5.8L)


CÓDIGO	Nº COMPATÍVEL	DESCRIÇÃO
TM 1023	85TU5246BA	Tubo Saída Motor Ford Cargo 1418/1618 Motor Fase II 3.1/2"
TM 1042	85HU5246C/XC455246MA	Tubo Saída Motor Ford Cargo 1215/1415/1217/1617/1721 Motor Cummins 3.1/2"
SI 056	87HU523FA	Silenciador com Miolo Metálico
TB 1024		Tubo Saída Silenciador 4"
TB 2017		Abraçadeira 4"
TB 2022		Suporte Semi abraçadeira com Apoio Coxim 4"
TB 2003	40607	Coxim de Borracha

Cargo 2422E / 2428E / 2622E / 2628 - Euro 3



CÓDIGO	Nº COMPATÍVEL	DESCRIÇÃO
TM 1131	1C452535BFA/4C455246CD	Tubo Saída Motor 4"
TM 1105	YC455212FA/3C455A212EA/EB	Tubo Saída Motor Intermediário 4"
SI 070	4C455230BC	Silenciador com Miolo Metálico Ford Cargo 2422E/2428E
SI 091	4C455230DB	Silenciador com Miolo Metálico Ford Cargo 2628
SI 064A	4C455D223BB	Cinta Silenciador
TB 2073		Abraçadeira Inox 4"
TB 2073A		Abraçadeira Galvanizada 4"

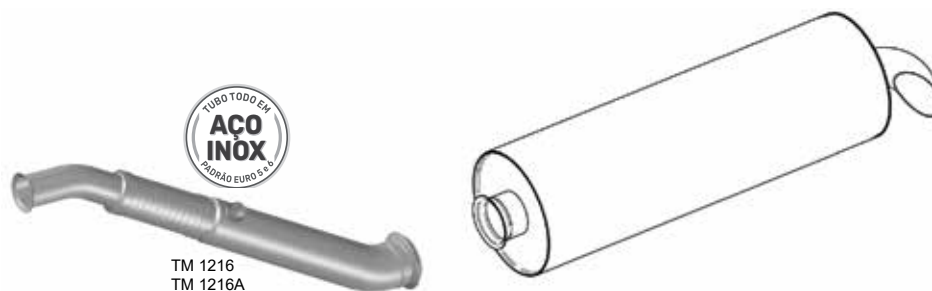
Cargo 1419 / 1519 / 1719 - 2012/2019 - Euro 5



CÓDIGO	Nº COMPATÍVEL	DESCRIÇÃO
TM 1227	GC455246BA	Tubo Saída Motor (Todo em Inox) Entrada 3" Saída 4.1/2"
TM 1227A	GC455246BA	Tubo Saída Motor (Flexível em Inox) Entrada 3" Saída 4.1/2"

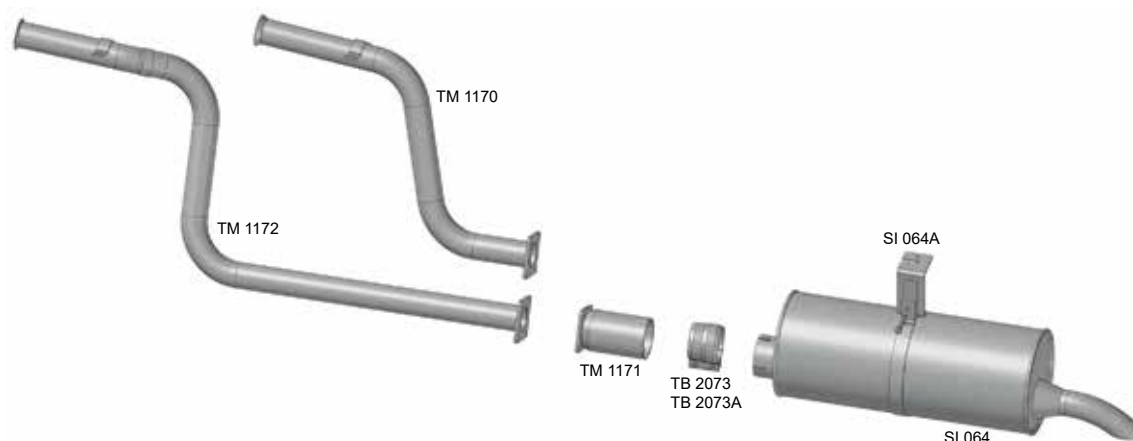
FORD

Cargo 816 / 1119 - 2012/2019 - Euro 5



CÓDIGO	Nº COMPATÍVEL	DESCRIÇÃO
TM 1216	CC455246AE	Tubo Saída Motor (Todo em Inox) Entrada 3" Saída 4.1/2"
TM 1216A	CC455246AE	Tubo Saída Motor (Flexível em Inox) Entrada 3" Saída 4.1/2"

Cargo 815E / 1317E / 1517E / 1717E - Euro 3



CÓDIGO	Nº COMPATÍVEL	DESCRIÇÃO
TM 1172	4C455246DD	Tubo Saída Motor Ford Cargo 2.1/2"
TM 1170	4C455246BB/BC	Tubo Saída Motor Ford Cargo 815E 2.1/2"
TM 1171	3C45A5212CA	Tubo Intermediário 4"
TB 2073		Abraçadeira Inox 4"
TB 2073A		Abraçadeira Galvanizada 4"
SI 064	4C455230CC	Silenciador com Miolo Metálico
SI 064A	4C455D223BB	Cinta Silenciador

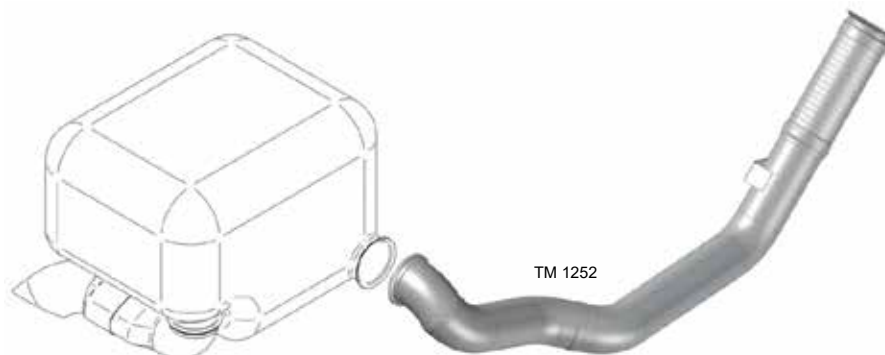
Silenciadores Ford - Euro 3



CÓDIGO	Nº COMPATÍVEL	DESCRIÇÃO
SI 050	T11253121B	Silenciador com Miolo Metálico F-11000 até F-22000 2.1/2"

IVECO

S-Way - 2023/2026 - Euro 6



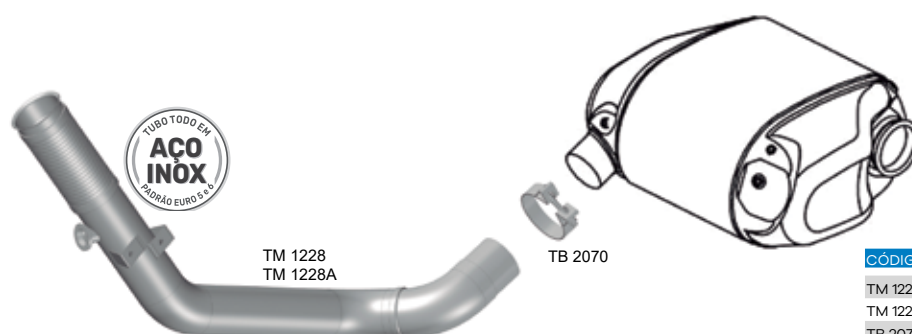
CÓDIGO	Nº COMPATÍVEL	DESCRIÇÃO
TM 1252	5802940172	Tubo Saída Motor Flexível Inox 4.1/2"

Stralis / Hi-Way / Hi-Road - 2020/2022 - Catalisador Redondo
Euro 5



CÓDIGO	Nº COMPATÍVEL	DESCRIÇÃO
TM 1238	5801981376	Tubo Saída Motor (Todo em Inox) 4.1/2"
TM 1238A	5801981376	Tubo Saída Motor (Flexível em Inox) 4.1/2"

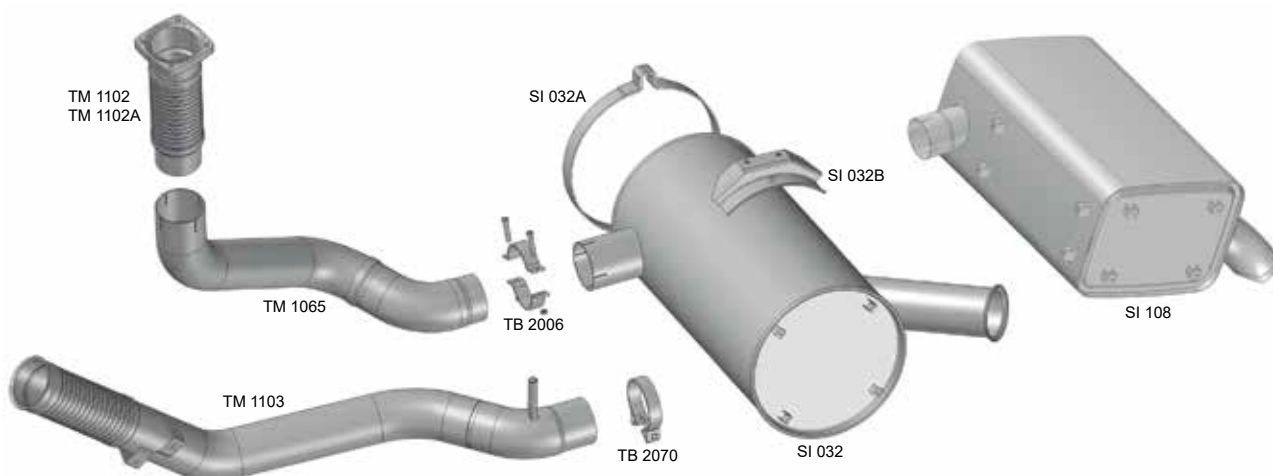
Stralis / Hi-Way / Hi-Road - 2012/2019 - Catalisador Oval
Euro 5



CÓDIGO	Nº COMPATÍVEL	DESCRIÇÃO
TM 1228	41296198	Tubo Saída Motor (Todo em Inox) 4.1/2"
TM 1228A	41296198	Tubo Saída Motor (Flexível em Inox) 4.1/2"
TB 2070		Abraçadeira Inteira 4.1/2" Pintada

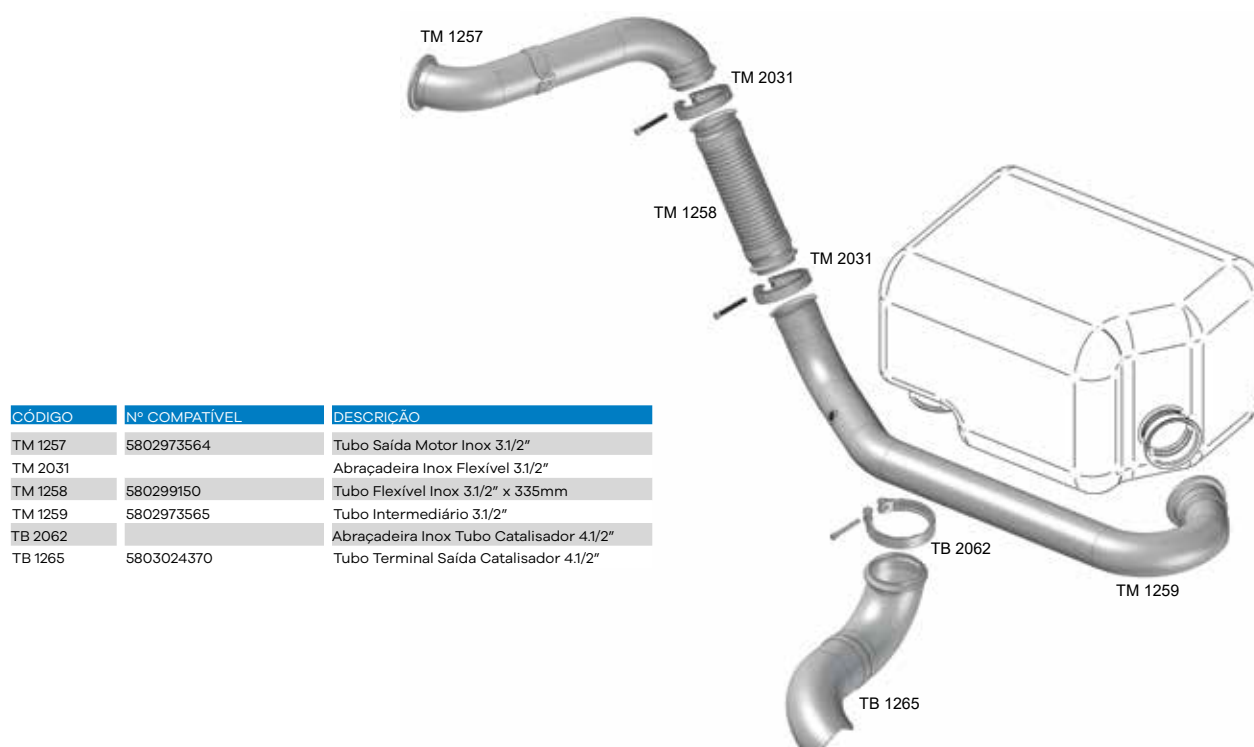
IVECO

Eurotech 450E37 / Stralis / NR410 até 2011 - Euro 3



CÓDIGO	Nº COMPATÍVEL	DESCRIÇÃO
TM 1065	8137110	Tubo Saída Motor 4.1/2"
TM 1102	41051873/8162322	Tubo Flexível Saída Motor - Curto - Inox 4.1/2" x 390mm
TM 1102A	41051873	Tubo Flexível Saída Motor - Curto - Galvanizado 4.1/2" x 390mm
TM 1103	41210818	Tubo Flexível Inox Saída Motor - Longo 4.1/2" HD Stralis
SI 032	7146913/2996129/41210965	Silenciador com Miolo Metálico
SI 108	5801315544	Silenciador com Miolo Metálico Iveco Stralis NR460
TB 2006		Abraçadeira 4.1/2"
TB 2070		Abraçadeira Inteira Zincada 4.1/2"
SI 032A	41015983	Cinta Silenciador
SI 032B	7144470	Suporte Silenciador

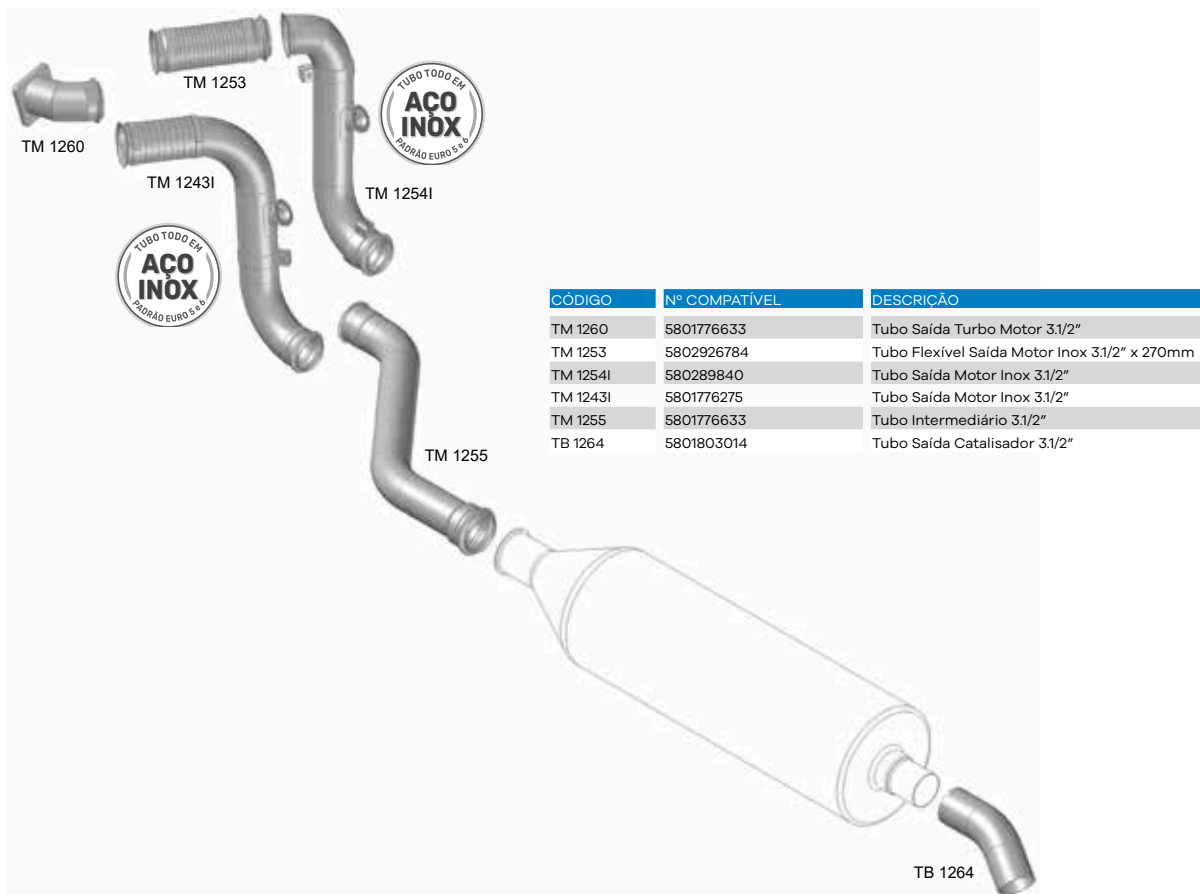
Tector 17.280/24.280 - 2023/2026 - Euro 6




CÓDIGO	Nº COMPATÍVEL	DESCRIÇÃO
TM 1257	5802973564	Tubo Saída Motor Inox 3.1/2"
TM 2031		Abraçadeira Inox Flexível 3.1/2"
TM 1258	580299150	Tubo Flexível Inox 3.1/2" x 335mm
TM 1259	5802973565	Tubo Intermediário 3.1/2"
TB 2062		Abraçadeira Inox Tubo Catalisador 4.1/2"
TB 1265	5803024370	Tubo Terminal Saída Catalisador 4.1/2"

IVECO

Tector 240E30 até 2022 - Euro 5



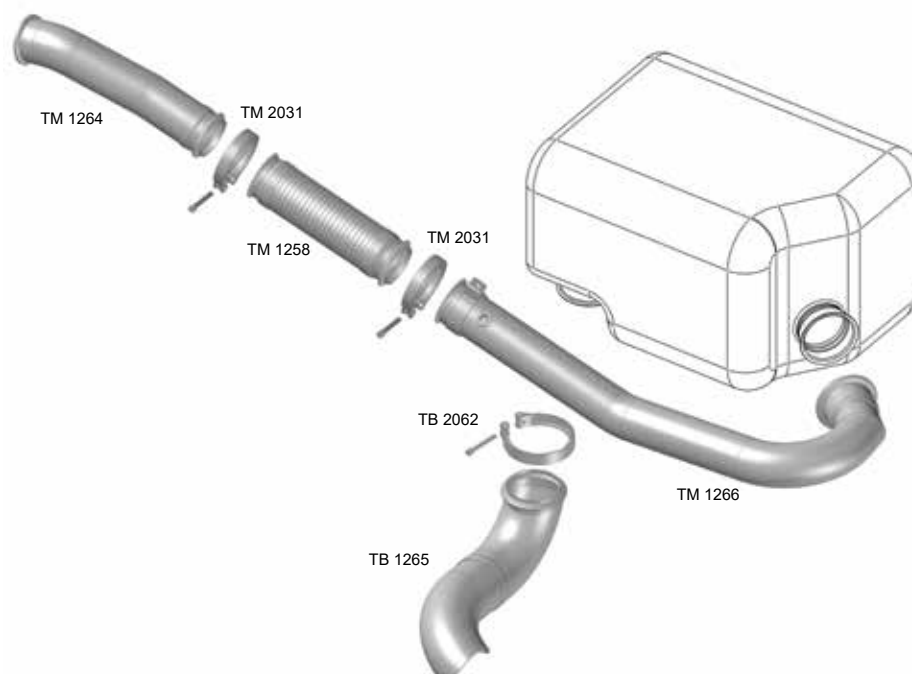
Eurocargo 170-230E22 / 240E25 Tractor - Euro 3



CÓDIGO	Nº COMPATÍVEL	DESCRIÇÃO
TM 1184	500388499	Tubo Saída Motor 3.1/2"
TM 1185	500388499	Tubo Intermediário 3.1/2"
SI 123	500370649	Silenciador com Miolo Metálico
TB 1185	500362808	Tubo Saída Silenciador 3.1/2"

IVECO

Tector 9.190/11.190 - 2023/2026 - Euro 6



CÓDIGO	Nº COMPATÍVEL	DESCRIÇÃO
TM 1264	5802972816	Tubo Saída Motor 3.1/2"
TM 2031		Abraçadeira Inox Flexível 3.1/2"
TM 1266	5802972813	Tubo Intermediário 3.1/2"
TB 1265	5803024370	Tubo Terminal Saída Catalisador 4.1/2"
TB 2062		Abraçadeira Inox 4.1/2"
TM 1258	580299150	Tubo Flexível Inox 3.1/2" x 335mm

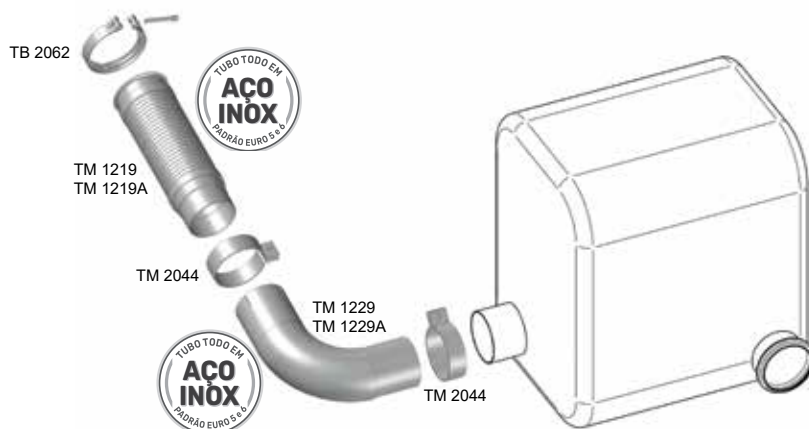
Tubos Flexíveis Avulsos



CÓDIGO	Nº COMPATÍVEL	DESCRIÇÃO
TM 1186	5801223617	Tubo Flexível Inox 3.1/2" x 280mm Iveco Tector 260E22/260E25 / Eurocargo 260E25 Euro 3
TM 1187	5949894511	Tubo Flexível Inox 3.1/2" x 235mm Iveco Tector/Vertis Euro 5

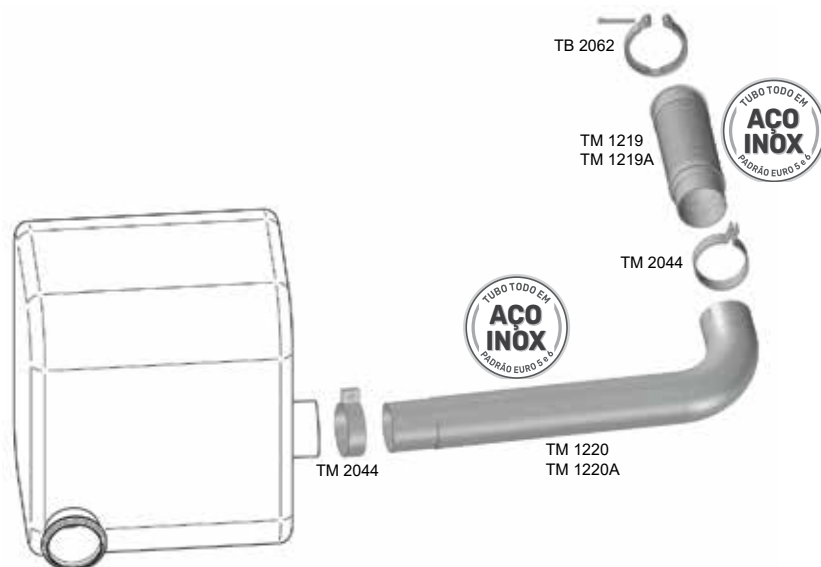
MAN

MAN TGX - 2017/2020 - Euro 5 (Saída Lado Direito)



CÓDIGO	Nº COMPATÍVEL	DESCRIÇÃO
TM 1219	2V5253101F/A	Tubo Flexível 4.1/2" x 380mm (Todo em Inox)
TM 1219A	2V5253101F/A	Tubo Flexível 4.1/2" x 380mm (Flexível em Inox)
TM 1229	2V5253173D	Tubo Entrada Catalisador 4.1/2" (Todo em Inox)
TM 1229A	2V5253173D	Tubo Entrada Catalisador 4.1/2" (Flexível em Inox)
TB 2062		Abraçadeira Inox 4.1/2"
TM 2044		Abraçadeira 4.1/2"

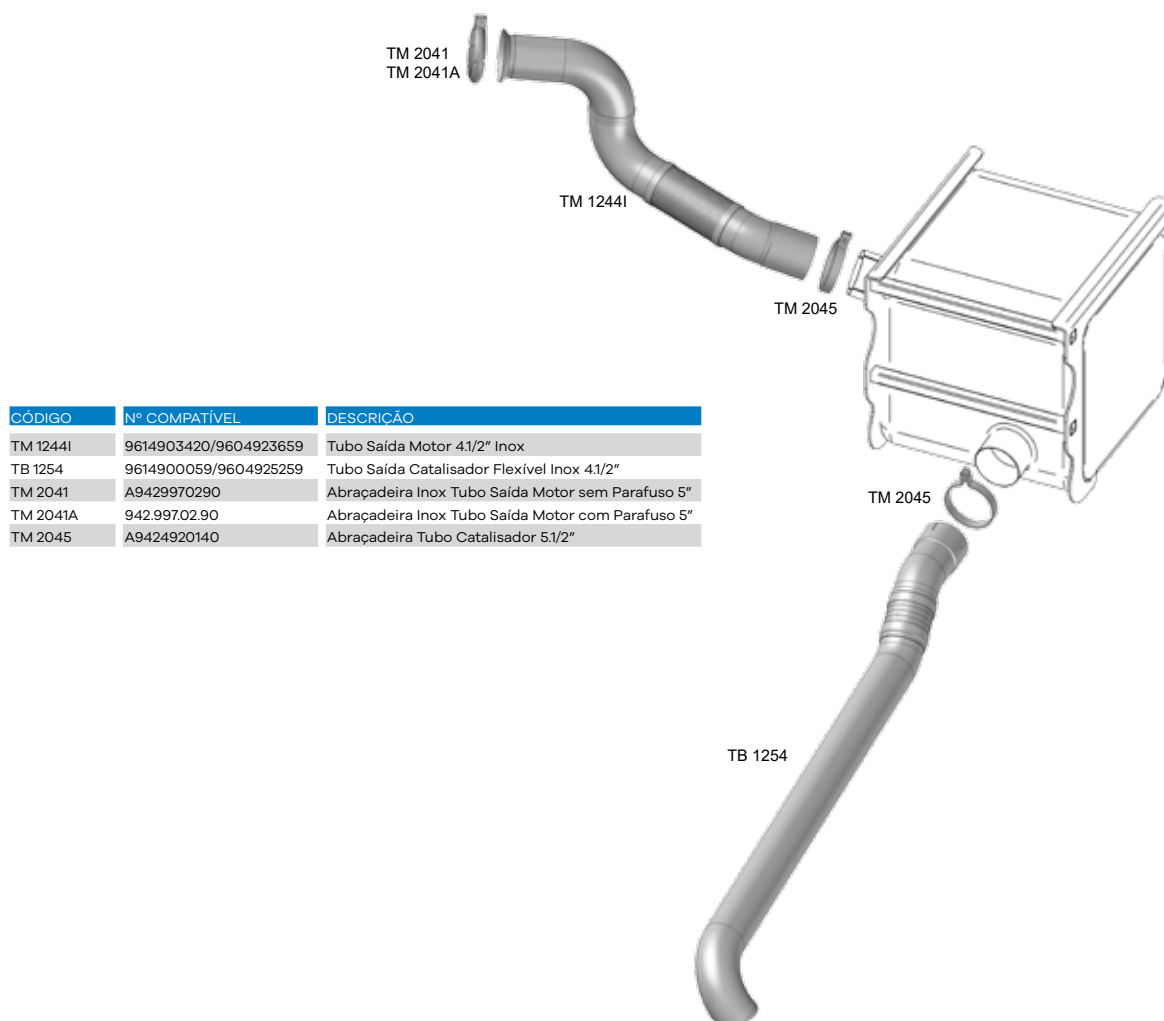
MAN TGX até 2016 - Euro 5 (Saída Lado Esquerdo)



CÓDIGO	Nº COMPATÍVEL	DESCRIÇÃO
TM 1219	2V5253101F/A	Tubo Flexível 4.1/2" x 380mm (Todo em Inox)
TM 1219A	2V5253101F/A	Tubo Flexível 4.1/2" x 380mm (Flexível em Inox)
TM 1220	2V5253173B	Tubo Entrada Catalisador 4.1/2" Inox
TM 1220A	2V5253173B	Tubo Entrada Catalisador 4.1/2"
TB 2062		Abraçadeira Inox 4.1/2"
TM 2044		Abraçadeira 4.1/2"

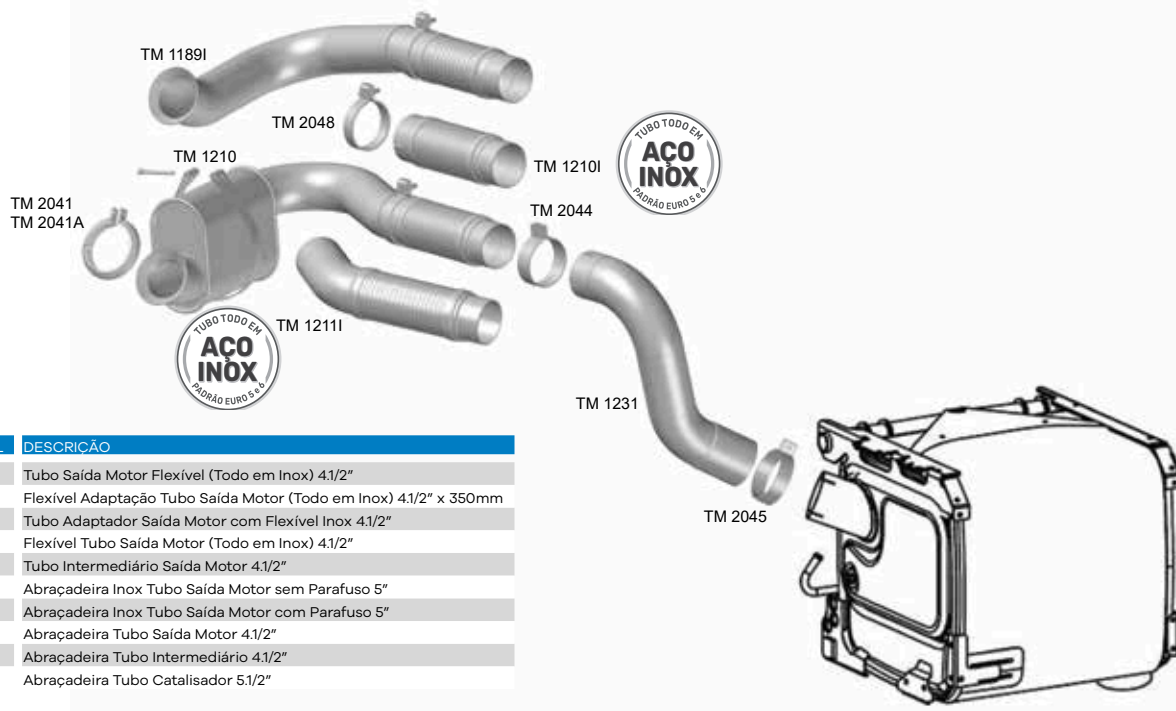
MERCEDES BENZ

New Actros - 2021/2022 - Euro 5



CÓDIGO	Nº COMPATÍVEL	DESCRIÇÃO
TM 1244I	9614903420/9604923659	Tubo Saída Motor 4 1/2" Inox
TB 1254	9614900059/9604925259	Tubo Saída Catalisador Flexível Inox 4 1/2"
TM 2041	A9429970290	Abraçadeira Inox Tubo Saída Motor sem Parafuso 5"
TM 2041A	942.997.02.90	Abraçadeira Inox Tubo Saída Motor com Parafuso 5"
TM 2045	A9424920140	Abraçadeira Tubo Catalisador 5 1/2"

Actros - 2016/2020 - Euro 5 Axor 2036 / 2041 / 2544 / 2644 - 2012/2022 - Euro 5



CÓDIGO	Nº COMPATÍVEL	DESCRIÇÃO
TM 1210	9414900101	Tubo Saída Motor Flexível (Todo em Inox) 4 1/2"
TM 1210I		Flexível Adaptação Tubo Saída Motor (Todo em Inox) 4 1/2" x 350mm
TM 1189I		Tubo Adaptador Saída Motor com Flexível Inox 4 1/2"
TM 1211I		Flexível Tubo Saída Motor (Todo em Inox) 4 1/2"
TM 1231	A9584902119	Tubo Intermediário Saída Motor 4 1/2"
TM 2041	A9429970290	Abraçadeira Inox Tubo Saída Motor sem Parafuso 5"
TM 2041A	942.997.02.90	Abraçadeira Inox Tubo Saída Motor com Parafuso 5"
TM 2048	6524920640	Abraçadeira Tubo Saída Motor 4 1/2"
TM 2044	A6554920340	Abraçadeira Tubo Intermediário 4 1/2"
TM 2045	A9424920140	Abraçadeira Tubo Catalisador 5 1/2"

MERCEDES BENZ

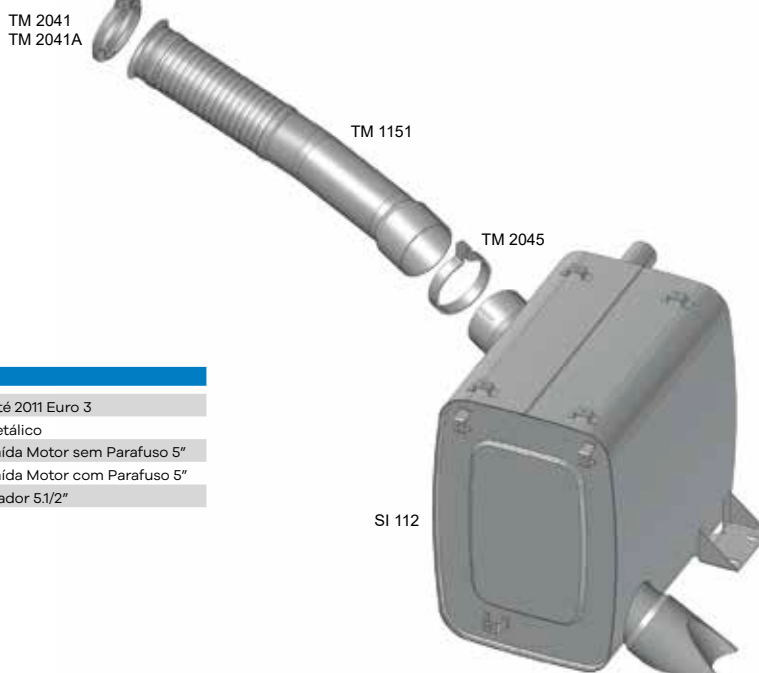
Actros - Saída Solo / Vertical

CÓDIGO	Nº COMPATÍVEL	DESCRIÇÃO
TM 1197	A9484905019	Tubo Saída Motor MB Actros 4140K Saída Vertical Euro 3 5"
TM 1204	A9304908219	Tubo Saída Motor MB Actros 2831/L4844K Saída Vertical Euro 5 - Inox
TM 1155	9424920559	Tubo Saída Motor MB Actros 41/2" 2012/2015 Saída Solo Euro 5

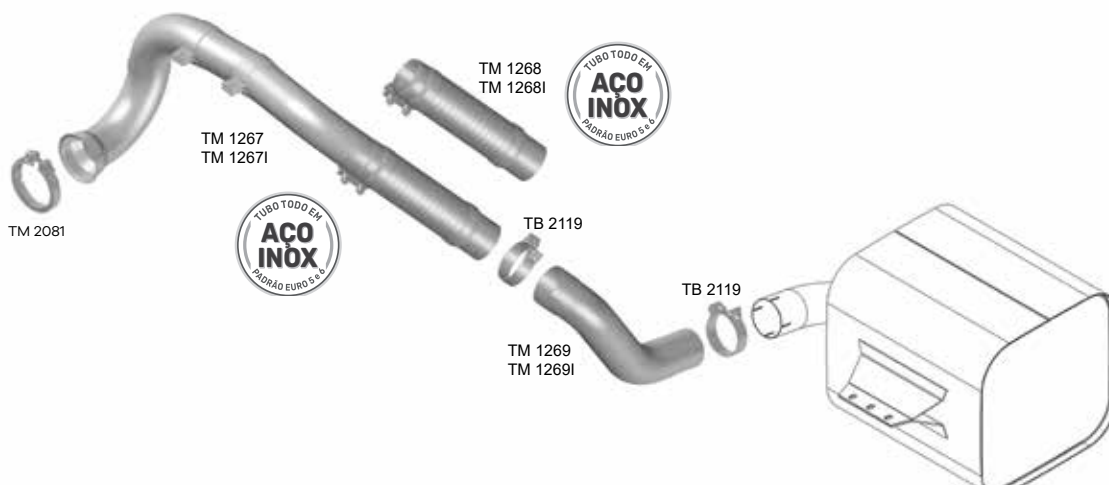


Actros - Euro 3

CÓDIGO	Nº COMPATÍVEL	DESCRIÇÃO
TM 1151	9424904119	Tubo Saída Motor 41/2" até 2011 Euro 3
SI 112	A9424902701	Silenciador com Miolo Metálico
TM 2041	A9429970290	Abraçadeira Inox Tubo Saída Motor sem Parafuso 5"
TM 2041A	942.997.02.90	Abraçadeira Inox Tubo Saída Motor com Parafuso 5"
TM 2045	A9424920140	Abraçadeira Tubo Silenciador 51/2"




Axor 2831/3131 até 2022 - Euro 5



CÓDIGO	Nº COMPATÍVEL	DESCRIÇÃO
TM 1269	A9584902219	Tubo Intermediário 31/2"
TM 1269I	A9584902219	Tubo Intermediário Inox 31/2"
TM 1267	A9584900919	Tubo Saída Motor 31/2"
TM 1267I	A9584900919	Tubo Saída Motor Inox 31/2"
TM 1268	-	Tubo Flexível Saída Motor 31/2" x 370mm
TM 1268I	-	Tubo Flexível Saída Motor Inox 31/2" x 370mm
TB 2119	-	Abraçadeira Inteira 31/2" Pintada
TM 2081	6959970190/0039950902	Abraçadeira Saída Motor Inox (Ø118mm)

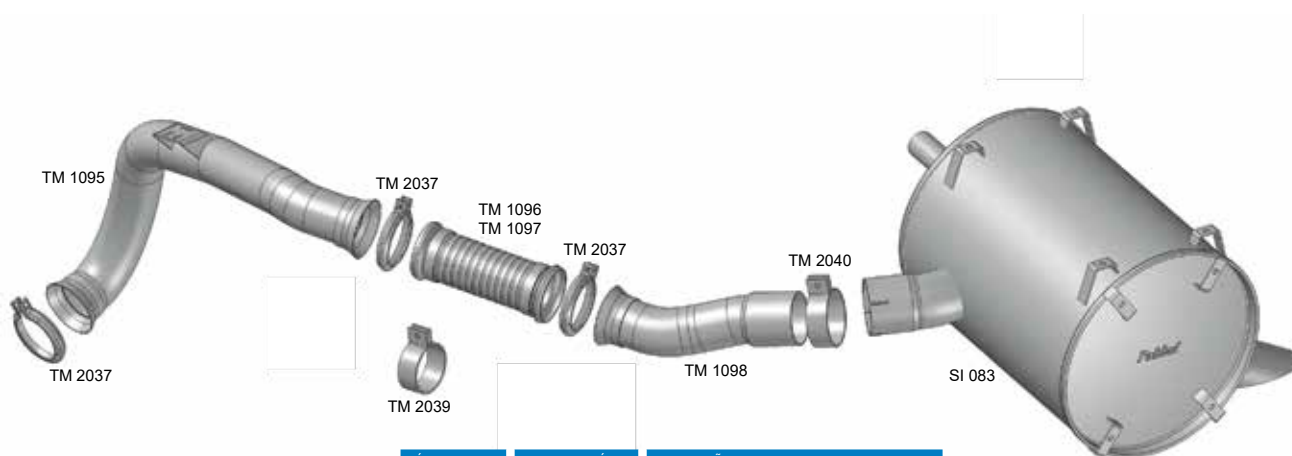
MERCEDES BENZ

Axor 2035 / 2040 / 2044 / 2540 / 2544 / 2640 / 2644 / 3344
até 2011 - Euro 3



CÓDIGO	Nº COMPATÍVEL	DESCRIÇÃO
TM 1099	A9584900219	Tubo Saída Motor 4.1/2" (Flexível em Inox)
TM 1099A	A9584900219	Tubo Saída Motor 4.1/2" (sem Flexível)
TM 1189		Tubo Saída Motor 4.1/2" sem Silenciador (Flexível em Inox)
TM 1211	9414900265	Flexível Tubo Saída Motor (Flexível em Inox) 4.1/2"
TM 1099C		Flexível Adaptação Tubo Saída Motor (Flexível em Inox) 4.1/2" x 350mm
TM 1100	A9414920301	Tubo Intermediário 4.1/2"
TM 2041	A9429970290	Abraçadeira Inox Tubo Saída Motor sem Parafuso 5"
TM 2041A	942.997.02.90	Abraçadeira Inox Tubo Saída Motor com Parafuso 5"
TM 2042	A9414900042	Cinta Inox Fixação Tubo Saída Motor
TM 2044	A6554920340	Abraçadeira 4.1/2"
TM 2045	A9424920140	Abraçadeira Tubo Silenciador 5.1/2"
TM 2048	6524920460	Abraçadeira Tubo Saída Motor MB Axor
SI 084	A9424902701	Silenciador com Miolo Metálico
SI 096	A9424901501	Silenciador com Miolo Metálico MB Axor 3044/3344

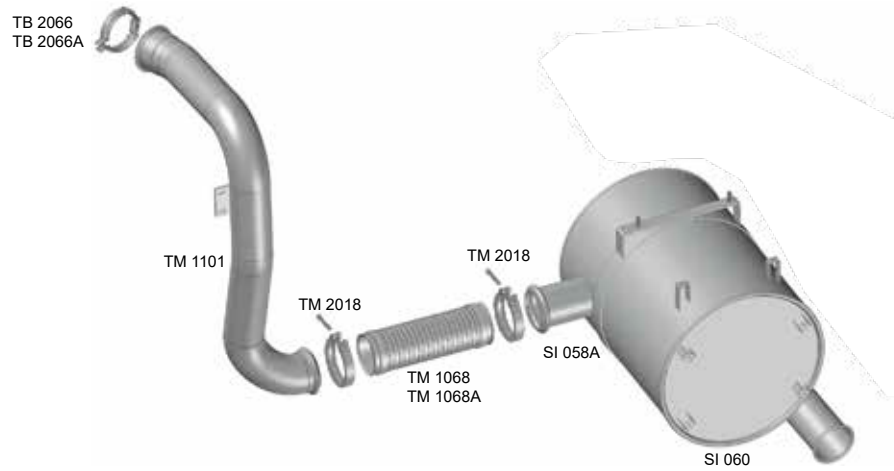
Axor 1933 / 2533 / 2831 até 2011 - Euro 3



CÓDIGO	Nº COMPATÍVEL	DESCRIÇÃO
TM 1095	A9584900119	Tubo Saída Motor 3.1/2"
TM 1096	A9584900065	Flexível Inox Escapamento 3.1/2"
TM 1097	A9584900065	Flexível Galvanizado Escapamento 3.1/2"
TM 1098	A9584900419	Tubo Intermediário 3.1/2"
TM 2037	A6209970590	Abraçadeira Inox 3.1/2"
TM 2039	A9404920440	Abraçadeira 3.1/2"
TM 2040	N071555104501	Abraçadeira 4"
SI 083	A9404900101	Silenciador com Miolo Metálico

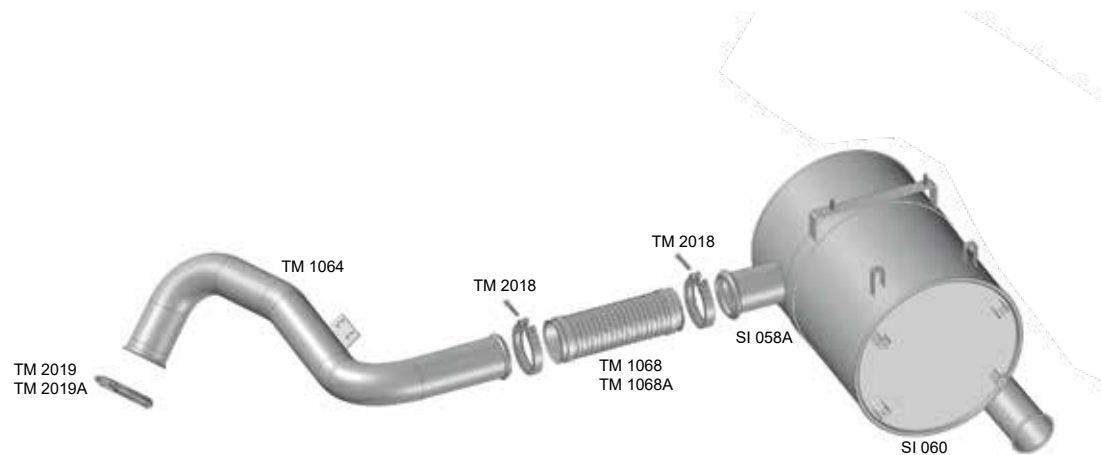
MERCEDES BENZ

1938S - 2004 em Diante (Frontal) - Euro 3



CÓDIGO	Nº COMPATÍVEL	DESCRIÇÃO
TM 1101	6934900619	Tubo Saída Motor 4.1/2"
TM 1068	6934900065	Flexível Escapamento Inox 4.1/2" x 355mm
TM 1068A	6934900065	Flexível Escapamento Galvanizado 4.1/2" x 355mm
TM 2018	6939970190	Abraçadeira 4.1/2"
SI 060	6934900501	Silenciador com Miolo Metálico
SI 058A	9584900041	Cinta Silenciador
TB 2066	1629499	Abraçadeira 5" com Parafusos
TB 2066A	1629499	Abraçadeira 5" sem Parafusos

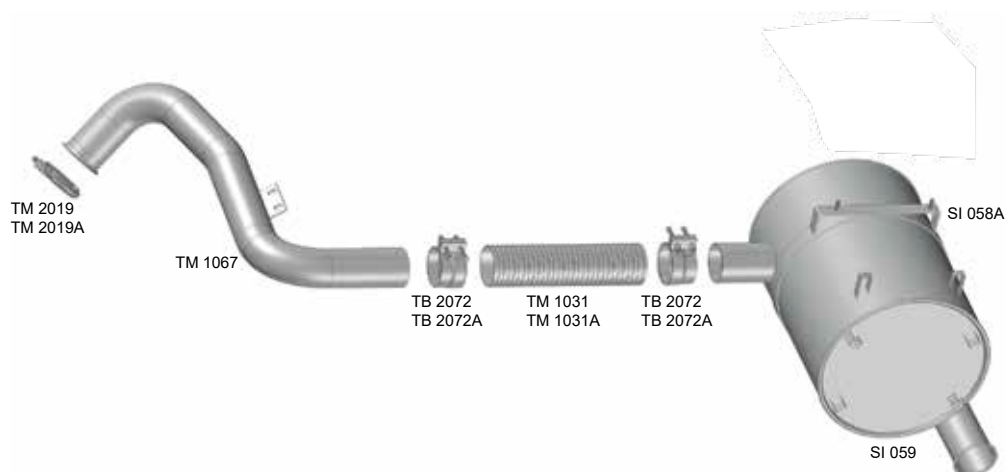
1938S / 1944S - 2003 (Frontal) - Euro 3



CÓDIGO	Nº COMPATÍVEL	DESCRIÇÃO
TM 1064	A693490119	Tubo Saída Motor 4.1/2"
TM 1068	6934900065	Flexível Escapamento Inox 4.1/2" x 355mm
TM 1068A	6934900065	Flexível Escapamento Galvanizado 4.1/2" x 355mm
SI 060	6934900501	Silenciador com Miolo Metálico
TM 2019	6964927040	Abraçadeira Inox 4.1/2"
TM 2019A	6964927040	Abraçadeira Galvanizada 4.1/2"
TM 2018	6939970190	Abraçadeira 4.1/2"
SI 058A	9584900041	Cinta Silenciador

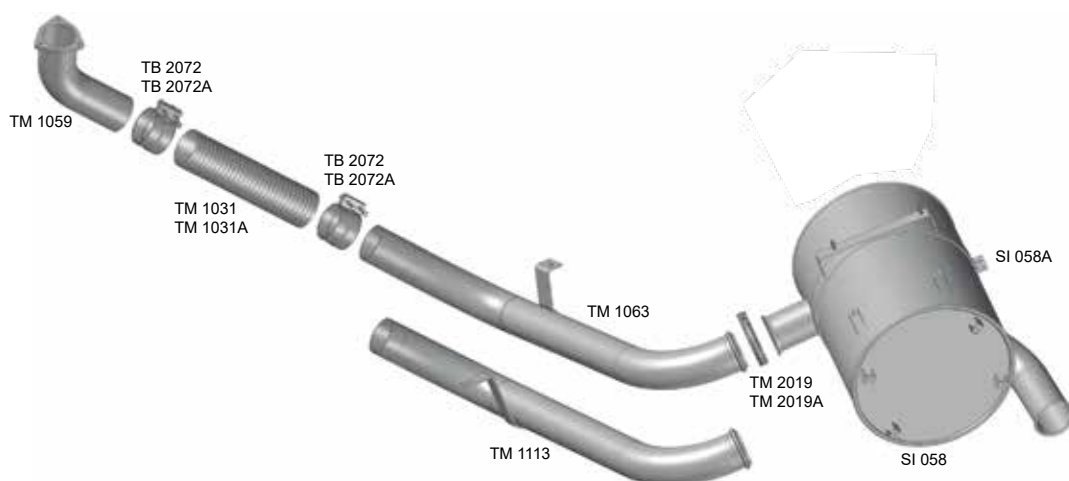
MERCEDES BENZ

1938S até 2002 (Frontal) - Euro 3



CÓDIGO	Nº COMPATÍVEL	DESCRIÇÃO
TM 1067	6934907419	Tubo Saída Motor 4.1/2"
TM 1031	6344900365/8964907065	Flexível Escapamento Galvanizado 4.1/2" x 460mm
TM 1031A	6344900365/8964907065	Flexível Escapamento Inox 4.1/2" x 460mm
SI 059	6934907801	Silenciador com Miolo Metálico
TB 2072	6344920640	Abraçadeira Inox 4.1/2"
TB 2072A	6344920640	Abraçadeira Galvanizada 4.1/2"
TM 2019	6964927040	Abraçadeira Inox 4.1/2"
TM 2019A	6964927040	Abraçadeira Galvanizada 4.1/2"
SI 058A	9584900041	Cinta Silenciador

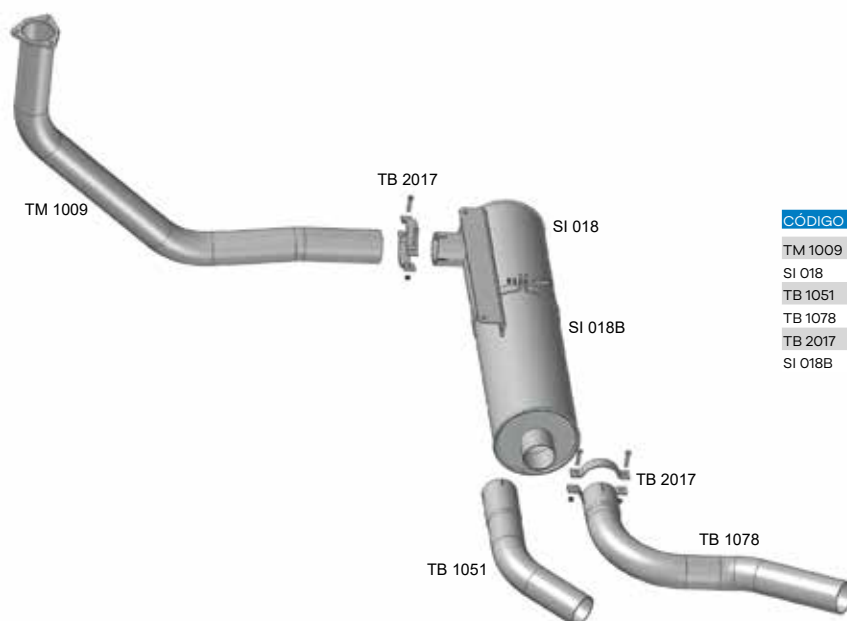
1634 / 1938 / 2638 LS até 2011 (Bicudo) - Euro 3



CÓDIGO	Nº COMPATÍVEL	DESCRIÇÃO
TM 1059	A6964907119	Tubo Saída Motor 4.1/2"
TM 1031	6344900365	Flexível Escapamento Galvanizado 4.1/2" x 460mm
TM 1031A	6344900365	Flexível Escapamento Inox 4.1/2" x 460mm
TM 1063	A6964927207	Tubo Saída Motor Intermediário 4.1/2" MB 1938/2638
TM 1113	6954907025	Tubo Saída Motor Intermediário 4.1/2" MB 1634 LS Bicudo
SI 058	6964907101	Silenciador com Miolo Metálico
TB 2072	6344920640	Abraçadeira Inox 4.1/2"
TB 2072A	6344920640	Abraçadeira Galvanizada 4.1/2"
TM 2019	6964927040	Abraçadeira Inox 4.1/2"
TM 2019A	6964927040	Abraçadeira Galvanizada 4.1/2"
SI 058A	9584900041	Cinta Silenciador


MERCEDES BENZ

1935 / 1941 - 1996 em Diante - Euro 3



CÓDIGO	Nº COMPATÍVEL	DESCRIÇÃO
TM 1009	3884907019	Tubo Saída Motor 4"
SI 018	3884907415	Silenciador com Miolo Metálico
TB 1051	3884997015	Tubo Saída Silenciador 4"
TB 1078	3884997015	Tubo Saída Silenciador Longo 4"
TB 2017	207550	Abraçadeira 4"
SI 018B	3884917140	Cinta Silenciador

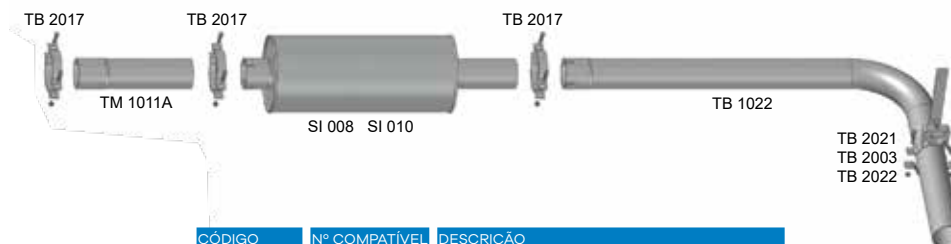
1935 / 1941 / 2635 até 1995 - Euro 3



CÓDIGO	Nº COMPATÍVEL	DESCRIÇÃO
TM 1010	3884907019	Tubo Saída Motor Dianteiro 4"
TM 1010A	3884927301	Tubo Saída Motor Intermediário 4"
SI 008	3504907015	Silenciador com Miolo Metálico
SI 010		Silenciador Semi Oco
TB 1022		Tubo Saída Silenciador 4"
TB 2021		Suporte Tipo "L"
TB 2022		Suporte Semi abraçadeira com Apoio Coxim 4"
TB 2017	207550	Abraçadeira 4"
TB 2003	40607	Coxim de Borracha

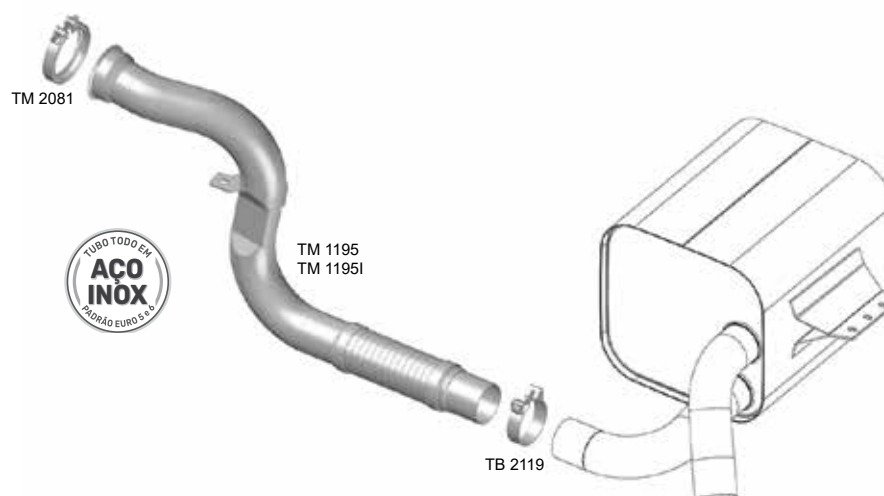
MERCEDES BENZ

1630 / 1924 / 1924A / 1929 / 1930 - Euro 3

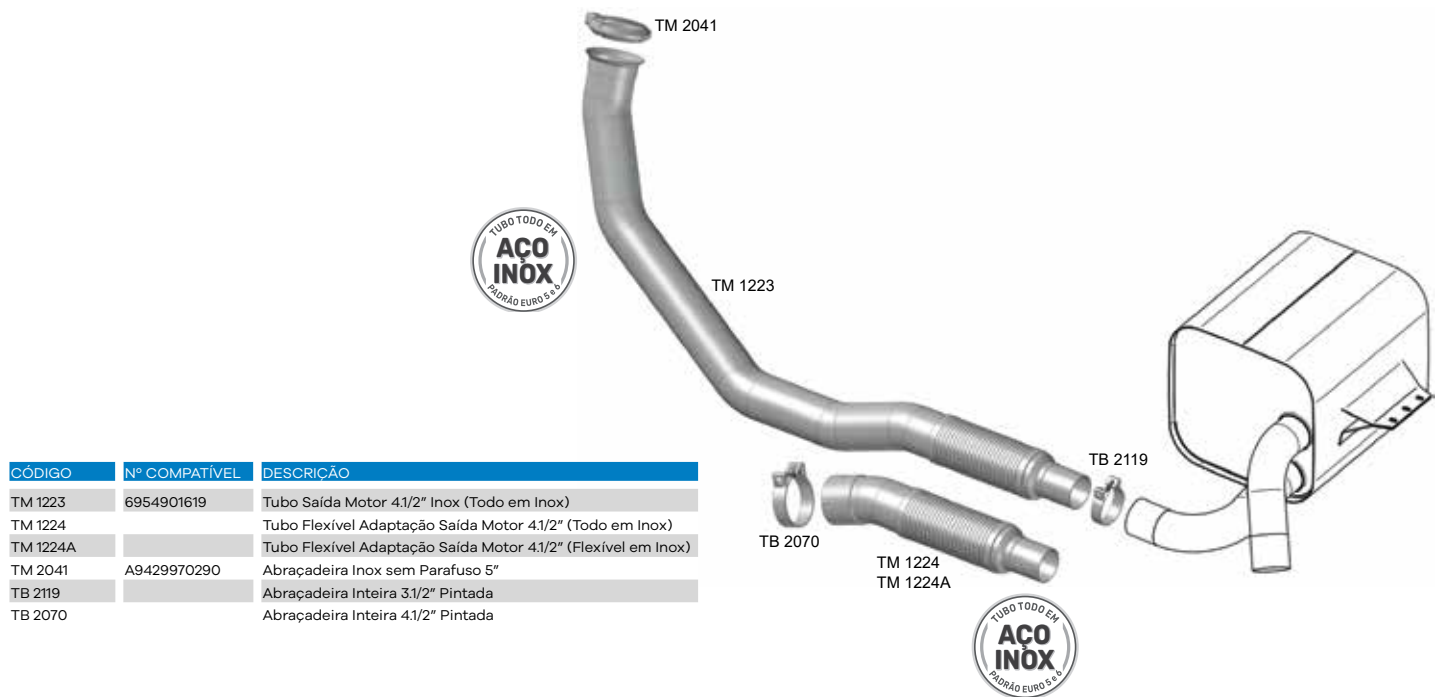
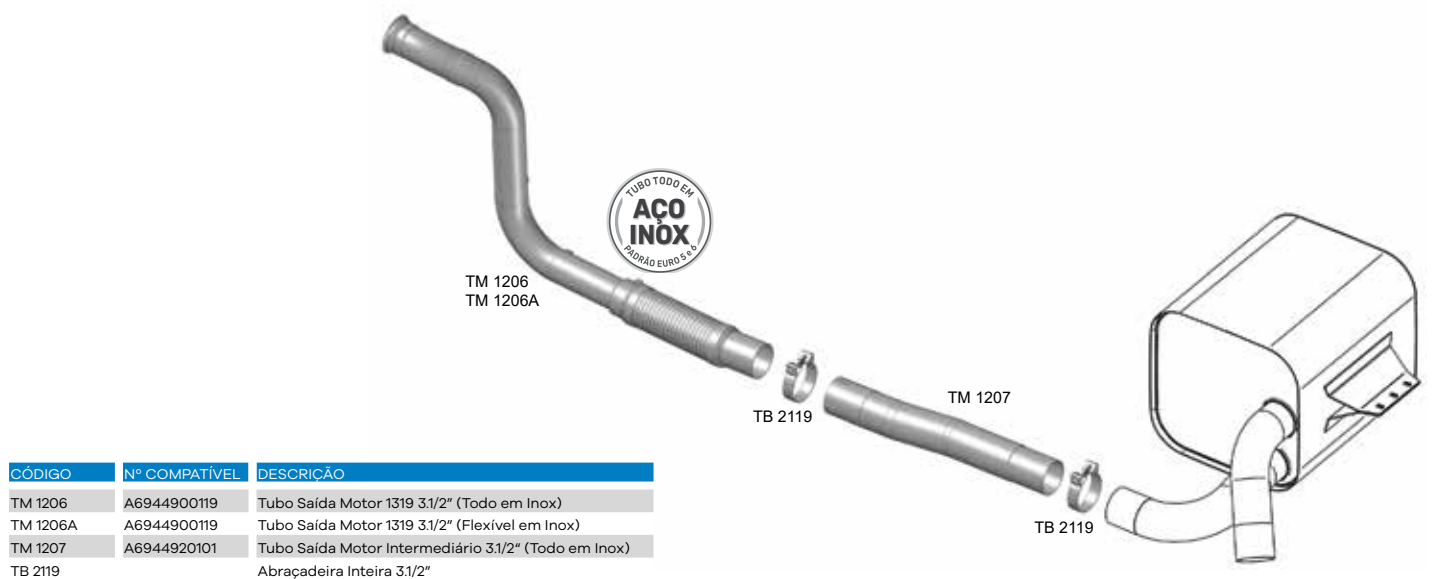


CÓDIGO	Nº COMPATÍVEL	DESCRIÇÃO
TM 1011A	350.4927201	Tubo Saída Motor Intermediário 4"
SI 008	350.4907015	Silenciador com Miolo Metálico
SI 010		Silenciador Semi Oco
TB 1022		Tubo Saída Silenciador 4"
TB 2021		Suporte Tipo "L"
TB 2022		Suporte Semi abraçadeira com Apoio Coxim 4"
TB 2017	207550	Abraçadeira 4"
TB 2003	40607	Coxim de Borracha

Atron 2324 / 2729 / 2729B / 2729K - 2012/2020 - Euro 5

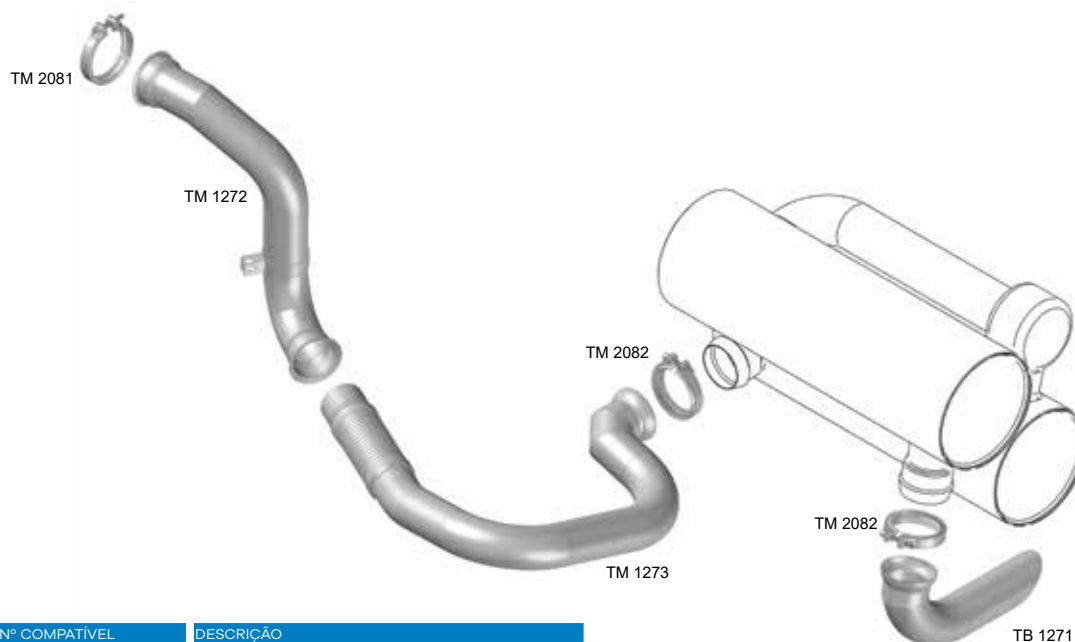


CÓDIGO	Nº COMPATÍVEL	DESCRIÇÃO
TM 1195	6934901119	Tubo Saída Motor Pintado 3 1/2"
TM 1195I	6934901119	Tubo Saída Motor Todo em Inox 3 1/2"
TB 2119		Abraçadeira Inteira 3 1/2" Pintada
TM 2081	6959970190/0039950902	Abraçadeira Saída Motor Inox (118mm)

MERCEDES BENZ**Atron 1635 - 2012/2020 - Euro 5****Atron 1319 - 2012/2016 - Euro 5**

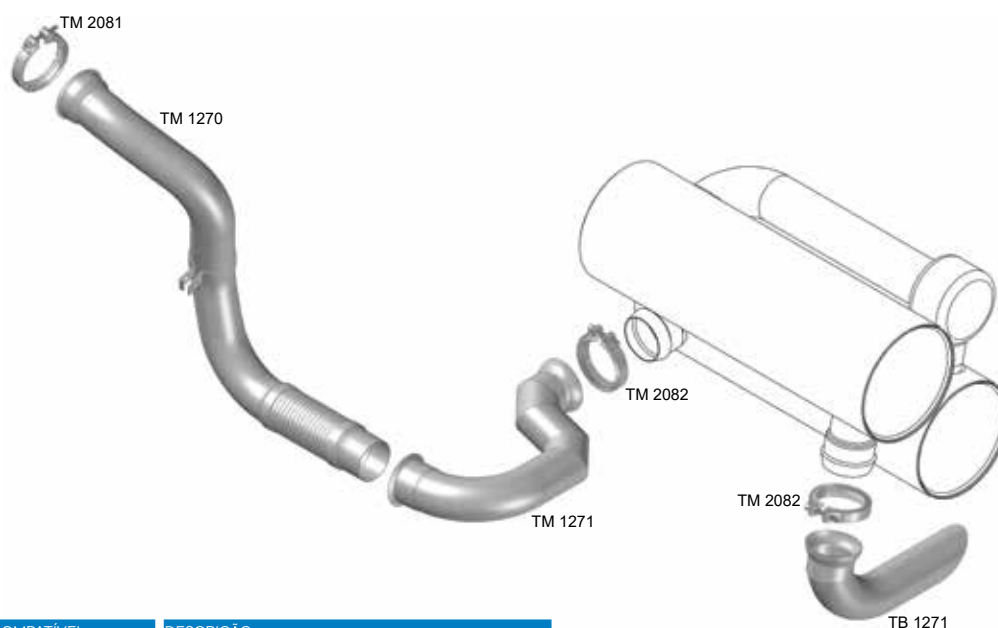
MERCEDES BENZ

Atego 1933 - 2025/2026 - Euro 6



CÓDIGO	Nº COMPATÍVEL	DESCRIÇÃO
TM 1272	9624900350	Tubo Intermediário 3.1/2"
TM 1273	9624900450	Tubo de Saída Motor 3.1/2"
TB 1271	9614923601	Tubo Saída Catalisador 3.1/2"
TM 2081	6959970190/0039950902	Abraçadeira Saída Motor Inox (Ø118 mm)
TM 2082	A0019958402	Abraçadeira Entrada/Saída Catalisador Inox (Ø113mm)

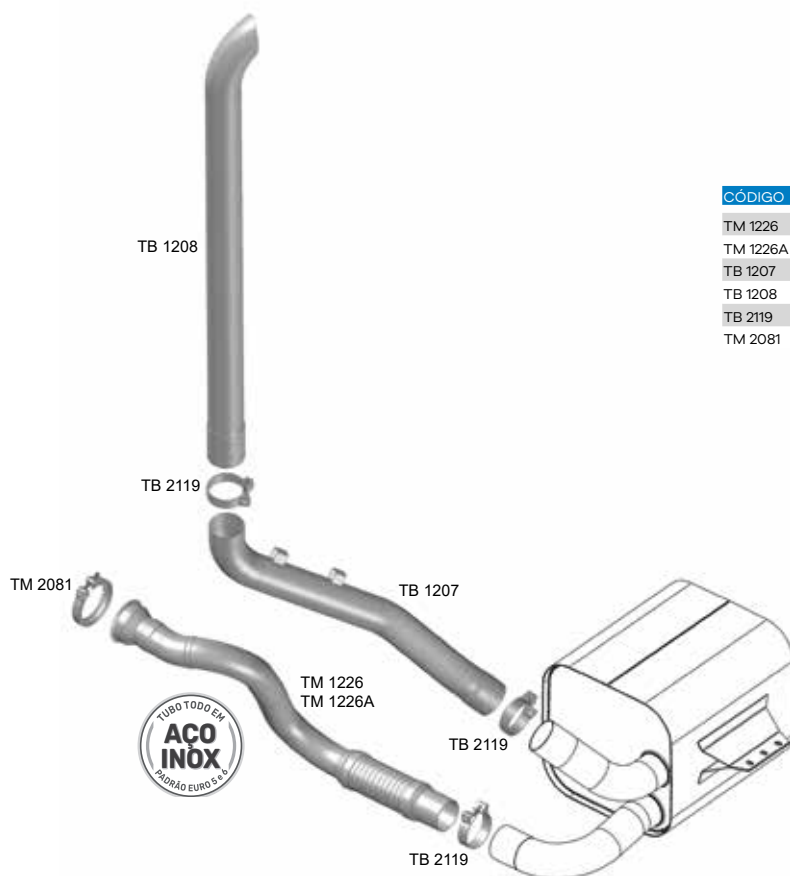
Atego 1733/2433 - 2023/2026 - Euro 6



CÓDIGO	Nº COMPATÍVEL	DESCRIÇÃO
TM 1270	A9584900050	Tubo de Saída Motor 3.1/2"
TM 1271	A9584900250	Tubo Intermediário 3.1/2"
TB 1271	9614923601	Tubo Saída Catalisador 3.1/2"
TM 2081	6959970190/0039950902	Abraçadeira Saída Motor Inox (Ø118 mm)
TM 2082	A0019958402	Abraçadeira Entrada/Saída Catalisador Inox (Ø113mm)

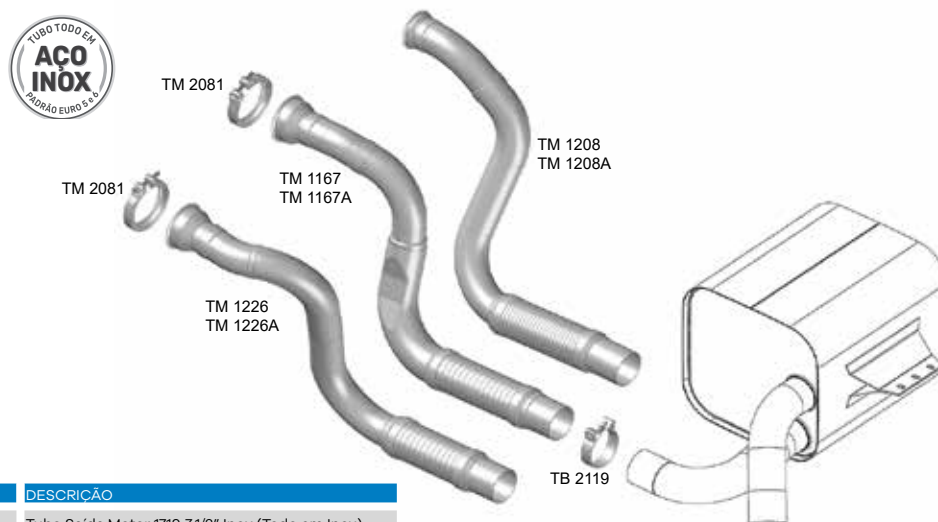
MERCEDES BENZ

Atego 1726 / 2426 - 2012/2022 - Euro 5 Saída Vertical



CÓDIGO	Nº COMPATÍVEL	DESCRIÇÃO
TM 1226	A9584902019	Tubo de Saída Motor (Todo em Inox)
TM 1226A	A9584902019	Tubo de Saída Motor (Flexível em Inox)
TB 1207	9584900410	Tubo Saída Catalisador
TB 1208	9584900610	Tubo Terminal
TB 2119		Abraçadeira Inteira 3.1/2" Pintada
TM 2081	6959970190/0039950902	Abraçadeira Saída Motor Inox (Ø118mm)

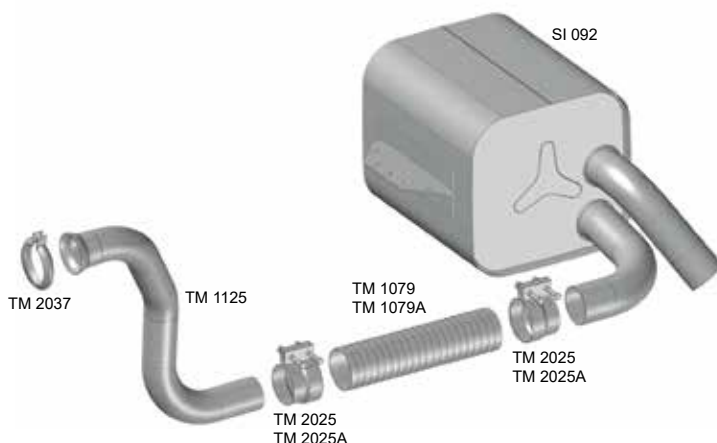
Atego 1719 / 2426 / 2429 / 2430 / 3030 - 2012/2022 - Euro 5



CÓDIGO	Nº COMPATÍVEL	DESCRIÇÃO
TM 1208	A9584901919	Tubo Saída Motor 1719 3.1/2" Inox (Todo em Inox)
TM 1208A	A9584901919	Tubo Saída Motor 1719 3.1/2" (Flexível em Inox)
TM 1167	9584901119	Tubo Saída Motor 2426/2429 3.1/2" (Todo em Inox)
TM 1167A	9584901119	Tubo Saída Motor 2426/2429 3.1/2" (Flexível em Inox)
TM 1226	A9584902019	Tubo de Saída Motor (Todo em Inox)
TM 1226A	A9584902019	Tubo de Saída Motor (Flexível em Inox)
TB 2119		Abraçadeira Inteira 3.1/2"
TM 2081	6959970190/0039950902	Abraçadeira Saída Motor Inox (118mm)

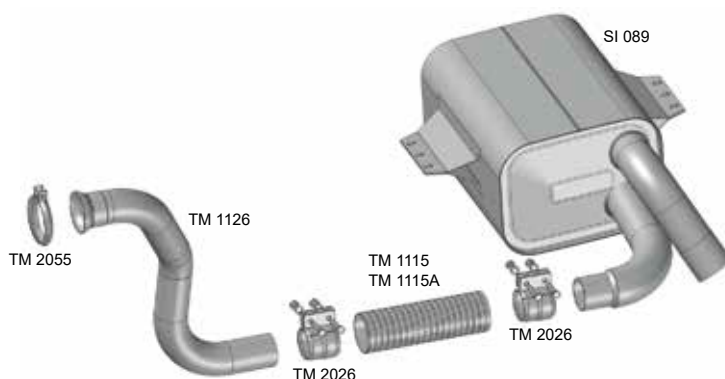
MERCEDES BENZ

Atego 1723 / 1725 / 2423 / 2425 / 2428
Motor 6CC até 2011 - Euro 3



CÓDIGO	Nº COMPATÍVEL	DESCRIÇÃO
TM 1125	9584900319	Tubo Saída Motor 3 1/2"
TM 1079	6954900065	Flexível Escapamento Inox 3.1/2" x 270mm
TM 1079A	6954900065	Flexível Escapamento Galvanizado 3.1/2" x 270mm
TM 2037	A6209970590/6209970590	Abraçadeira Inox 3.1/2"
TM 2025	6954920040/97049200	Abraçadeira Inox 3.1/2"
TM 2025A	6954920040/97049200	Abraçadeira Galvanizada 3.1/2"
SI 092	9584900301	Silenciador com Miolo Metálico

Atego 1315 / 1418 / 1518 / 1718
Motor 4CC até 2011 - Euro 3



CÓDIGO	Nº COMPATÍVEL	DESCRIÇÃO
TM 1126	9584920801	Tubo Saída Motor 3"
TM 1115	9704900265	Flexível Escapamento Inox 3" x 280mm
TM 1115A	9704900265	Flexível Escapamento Galvanizado 3" x 280mm
TM 2055	6209970490	Abraçadeira Inox 3"
TM 2026	9794920540	Abraçadeira Inox 3"
SI 089	9584900201/9704900001	Silenciador com Miolo Metálico

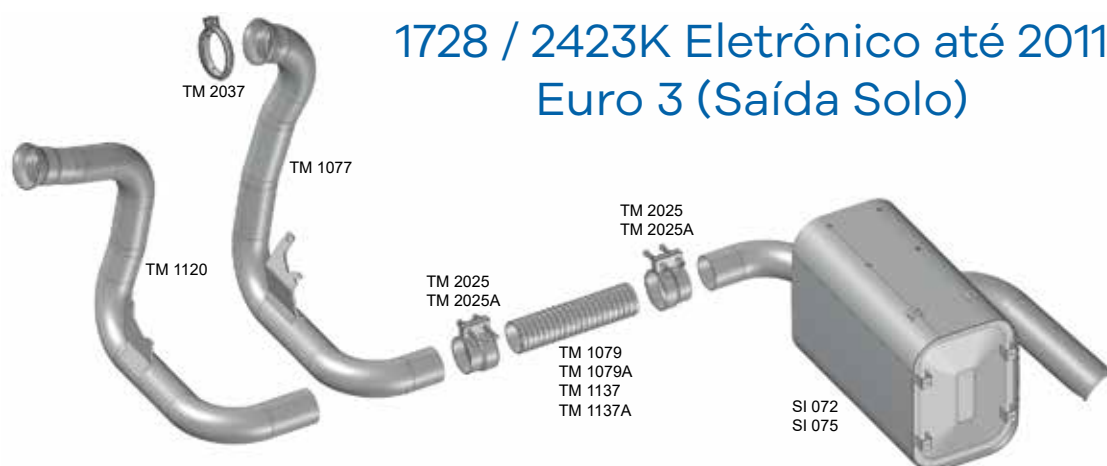
MERCEDES BENZ

2423B/2726/2726B/2726K Eletrônico até 2011 Euro 3 (Saída Vertical)

CÓDIGO	Nº COMPATÍVEL	DESCRIÇÃO
TM 1077	6954900419/6954901219	Tubo Saída Motor até 2004 com Caixa ZF e Eaton 3.1/2"
TM 1120	6934900019	Tubo Saída Motor MB 1728/2423K/2423B a partir de 2005 com Caixa MB 3.1/2"
TM 1194	A6934900819	Tubo Saída Motor MB 2726 Eletrônico Saída Vertical 3.1/2"
TM 1079	6954900065	Flexível Escapamento Inox 3.1/2" x 270mm
TM 1079A	6954900065	Flexível Escapamento Galvanizado 3.1/2" x 270mm
TM 1137	3824907065	Flexível Escapamento Inox 4" x 300mm
TM 1137A	3824907065	Flexível Escapamento Galvanizado 4" x 300mm
TM 2025	6954920040	Abraçadeira Inox Flexível Tubo Escapamento 3.1/2"
TM 2025A	6954920040	Abraçadeira Galvanizada Flexível Tubo Escapamento 3.1/2"
TM 2037	6209970590	Abraçadeira Inox Tubo Saída Motor 3.1/2"
SI 078	6934900201	Silenciador com Miolo Metálico 3.1/2" Saída Vertical
SI 079	6934907701	Silenciador com Miolo Metálico 4" Saída Vertical - Abaixo Chassi 1B
TB 1104	6934900010	Tubo Saída Vertical 4"
TB 2100	6934927140	Abraçadeira Fixação Tubo Saída Vertical Chassi 1B



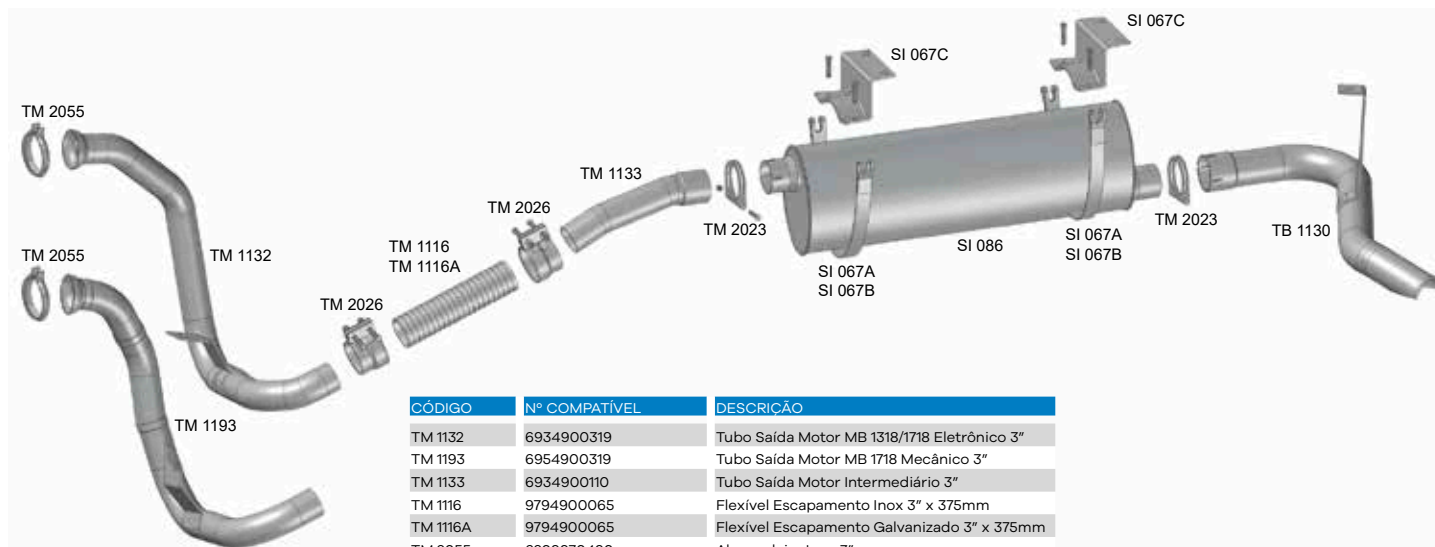
1728 / 2423K Eletrônico até 2011 Euro 3 (Saída Solo)



CÓDIGO	Nº COMPATÍVEL	DESCRIÇÃO
TM 1077	6954900419/6954901219	Tubo Saída Motor até 2004 com Caixa ZF e Eaton 3.1/2"
TM 1120	6934900019	Tubo Saída Motor MB 1728/2423K/2423B a partir de 2005 com Caixa MB 3.1/2"
TM 1079	6954900065	Flexível Escapamento Inox 3.1/2" x 270mm
TM 1079A	6954900065	Flexível Escapamento Galvanizado 3.1/2" x 270mm
TM 1137	3824907065	Flexível Escapamento Inox 4" x 300mm
TM 1137A	3824907065	Flexível Escapamento Galvanizado 4" x 300mm
TM 2025	6954920040	Abraçadeira Inox Flexível Tubo Escapamento 3.1/2"
TM 2025A	6954920040	Abraçadeira Galvanizada 3.1/2"
TM 2037	6209970590	Abraçadeira Inox Tubo Saída Motor 3.1/2"
SI 072	6934900401	Silenciador com Miolo Metálico 3.1/2" Saída Solo
SI 075	6934907201	Silenciador com Miolo Metálico 4" Saída Solo - Abaixo Chassi 1B

MERCEDES BENZ

1318/1718 Eletrônico até 2011 - Euro 3



CÓDIGO	Nº COMPATÍVEL	DESCRIÇÃO
TM 1132	6934900319	Tubo Saída Motor MB 1318/1718 Eletrônico 3"
TM 1193	6954900319	Tubo Saída Motor MB 1718 Mecânico 3"
TM 1133	6934900110	Tubo Saída Motor Intermediário 3"
TM 1116	9794900065	Flexível Escapamento Inox 3" x 375mm
TM 1116A	9794900065	Flexível Escapamento Galvanizado 3" x 375mm
TM 2055	6209970490	Abraçadeira Inox 3"
TM 2026	A9794920540	Abraçadeira Inox Flexível 3"
TM 2023	6744920040	Abraçadeira 3.1/2"
SI 086	3844900501/6934900601	Silenciador com Miolo Metálico
SI 067A	6954900401	Cinta Silenciador
SI 067B	6954900401	Cinta Silenciador com Fixadores
SI 067C		Suporte Silenciador
TB 1130	6934900235	Tubo Saída Silenciador 3.1/2"




1620 Eletrônico - Euro 3

CÓDIGO	Nº COMPATÍVEL	DESCRIÇÃO
TM 1077	3844900219/6954900419/6954901219	Tubo Saída Motor 3.1/2"
TM 1120	6934900019	Tubo Saída Motor MB 1728/2423K/2423B a partir de 2005 com Caixa MB 3.1/2"
TM 2025	6954920040/97049200	Abraçadeira Inox 3.1/2"
TM 2025A	6954920040/97049200	Abraçadeira Galvanizada 3.1/2"
TM 2037	6209970590	Abraçadeira Inox
TM 1079	6954900065	Flexível Escapamento Inox 3.1/2" x 270mm
TM 1079A	6954900065	Flexível Escapamento Galvanizado 3.1/2" x 270mm
TM 1152	3824900065	Flexível Escapamento Inox 3.1/2" x 310mm
TM 1152A	3824900065	Flexível Escapamento Galvanizado 3.1/2" x 310mm
TM 1078	6954920104	Tubo Saída Motor Intermediário até 2007 3.1/2"
TM 1114	6954920904	Tubo Saída Motor Intermediário MB 1620 Truck Elet. 2008 em Diante 3.1/2"
SI 086	3844900501/6954901501	Silenciador com Miolo Metálico
SI 067A	004900142	Cinta Silenciador
SI 067B		Cinta Silenciador com Fixadores
SI 067C		Suporte Silenciador
TM 2023	6744920040	Abraçadeira 3.1/2"
TB 1097	6954900335	Tubo Terminal 3.1/2"

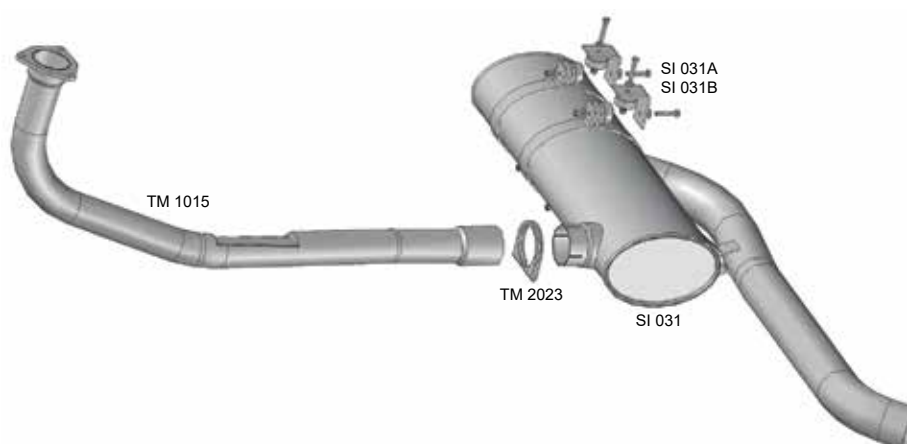
MERCEDES BENZ

1620 / 1622 (6 Marchas) - Euro 3



CÓDIGO	Nº COMPATÍVEL	DESCRIÇÃO
TM 1081	A6954900919	Tubo Saída Motor 3"
TM 1082	A6954900110	Tubo Intermediário Saída Motor 3.1/2"
TM 2025	6954920040/97049200	Abraçadeira Inox 3.1/2"
TM 2025A	6954920040/97049200	Abraçadeira Galvanizada 3.1/2"
TM 1079	6954900065	Flexível Escapamento Inox 3.1/2" x 270mm
TM 1079A	6954900065	Flexível Escapamento Galvanizado 3.1/2" x 270mm
TM 1152	3824900065	Flexível Escapamento Inox 3.1/2" x 310mm
TM 1152A	3824900065	Flexível Escapamento Galvanizado 3.1/2" x 310mm
SI 067	6954900401	Silenciador com Miolo Metálico
SI 067A	6954900401	Cinta Silenciador
SI 067B	6954900401	Cinta Silenciador com Fixadores
SI 067C		Suporte Silenciador
TM 2023	6744920040	Abraçadeira Fixação Tubo Saída Silenciador 3.1/2"
TB 1096	6954900535	Tubo Terminal 3.1/2"

1620 / 1720 / 1723 - 2000 a 2003 - Euro 3



CÓDIGO	Nº COMPATÍVEL	DESCRIÇÃO
TM 1015	6934907119	Tubo Saída Motor 3"
SI 031	6934907001	Silenciador com Saída Lateral
TM 2023	6744920040	Abraçadeira 3.1/2" Fixação Tubo Saída Silenciador
SI 031A	0004900241	Cinta Silenciador Completa
SI 031B	0004900241	Cinta Silenciador sem Suporte


MERCEDES BENZ

1218 / 1418 / 1620 - 1996 a 1999



CÓDIGO	Nº COMPATÍVEL	DESCRIÇÃO
TM 1076	6954907019	Tubo Saída Motor 3"
SI 068	6954907401	Silenciador com Miolo Metálico
TB 1099	3924927007	Tubo Saída Silenciador 4"
TM 2023	6744920040	Abraçadeira 3 1/2" Fixação Tubo Saída Silenciador
SI 031A	0004900241	Cinta Silenciador Completa
SI 031B	0004900241	Cinta Silenciador sem Suporte

1218 / 1418 / 1618 / 1621 / 1718 / 1721 /
2318 / 2325 / 2418 - Euro 3



CÓDIGO	Nº COMPATÍVEL	DESCRIÇÃO
TM 1013	3944907019	Tubo Saída Motor 3 1/2"
SI 006	3844907001/3824907201	Silenciador com Miolo Metálico
SI 007		Silenciador Semi Oco
TB 1020	3944927004	Tubo Saída Silenciador Curto 4"
TB 1021		Tubo Saída Silenciador Longo 4"
TB 1099	3944927007	Tubo Saída Silenciador 4"
TB 2017	207550	Abraçadeira 4"
TB 2044		Abraçadeira 3 1/2"
TB 2022		Suporte Semi abraçadeira com Apoio Coxim 4"
TB 2003	40607	Coxim de Borracha

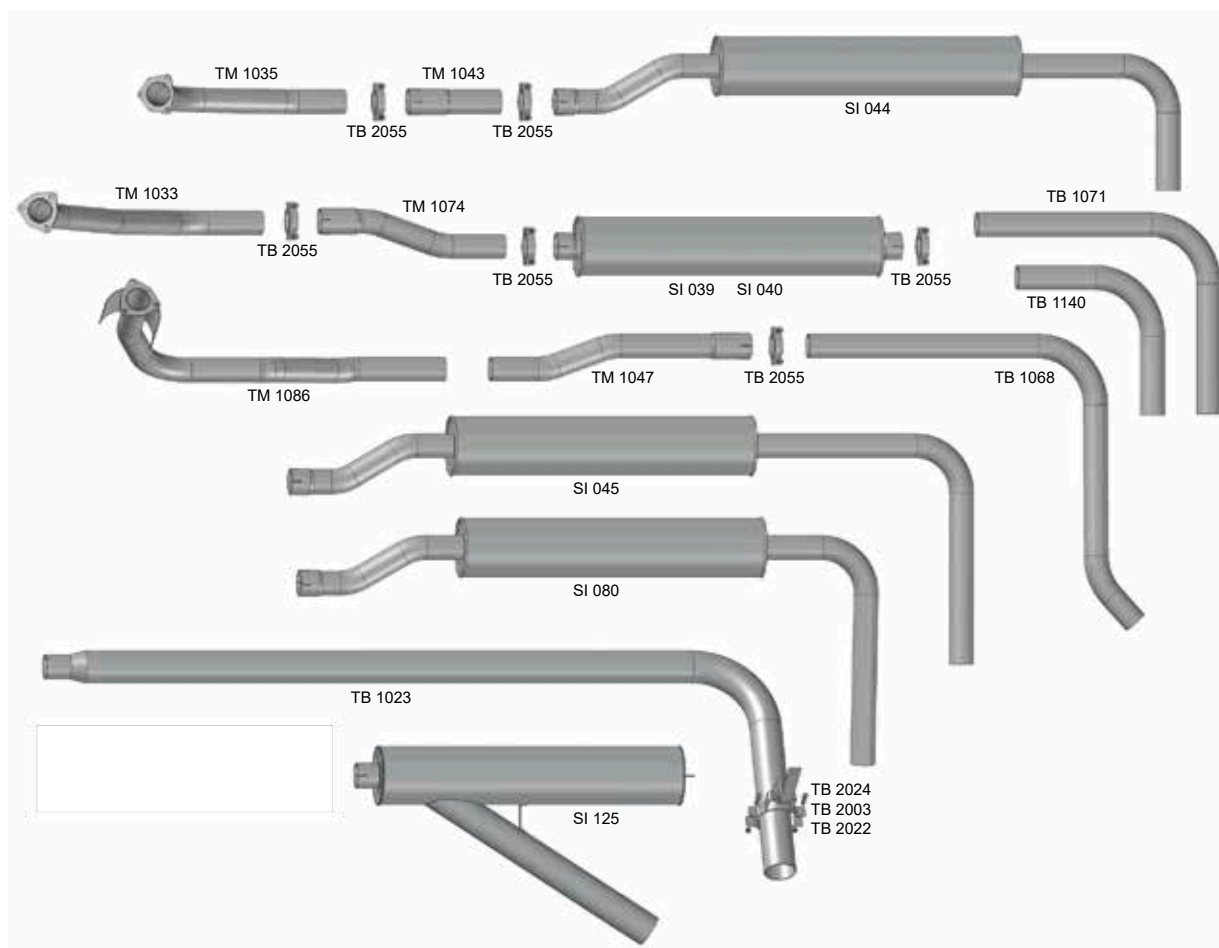
1214 / 1414 / 1614 / 1714 / 2314 - Euro 3



CÓDIGO	Nº COMPATÍVEL	DESCRIÇÃO
TM 1014	3844908019	Tubo Saída Motor Dianteiro 3 1/2"
SI 006	3844907001	Silenciador com Miolo Metálico
SI 007		Silenciador Semi Oco
TB 1020		Tubo Terminal 4"
TB 2017	207550	Abraçadeira 4"
TB 2022		Suporte Semi abraçadeira com Apoio Coxim 4"
TB 2003	40607	Coxim de Borracha

MERCEDES BENZ

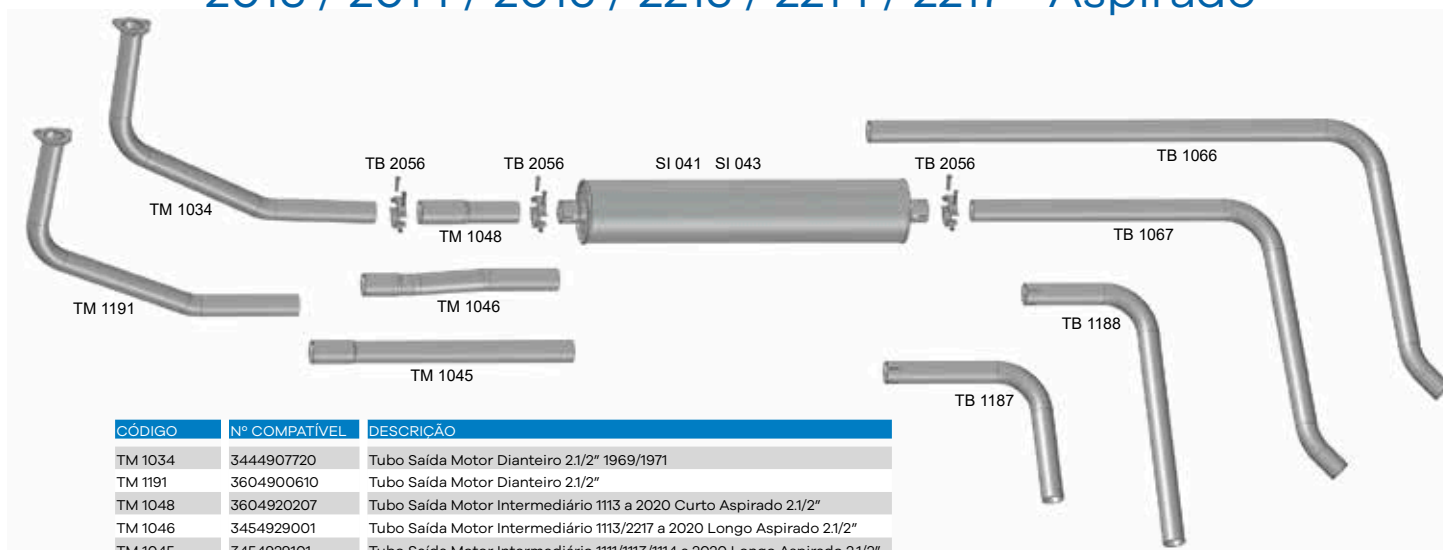
1113 / 1114 / 1118 / 1313 / 1314 / 1316 / 1317 / 1318 / 1513 /
 1514 / 1518 / 1519 / 1520 / 2013 / 2014 / 2016 / 2213 /
 2217 / 2219 / 2220 - Turbinado



CÓDIGO	Nº COMPATÍVEL	DESCRIÇÃO
TM 1035	3454907219	Tubo Saída Motor Dianteiro 1113/1114/1118/1313/1314/1316/2214/2217 69/88 Turbinado 3"
TM 1033	3454900019	Tubo Saída Motor Dianteiro 1519/1520/2219/2220 Turbinado 3"
TM 1043	3604922601	Tubo Saída Motor Intermediário 1113 a 2020 Curto Turbinado 3"
TM 1074	3454922601	Tubo Saída Motor Intermediário 1113 a 2020 Médio Turbinado 3"
TM 1047	3454927601	Tubo Saída Motor Intermediário 1113 a 2020 Longo Turbinado 3"
TM 1086	3454909319	Tubo Saída Motor 1317/1318 3"
SI 044	9834549015	Conjunto Silenciador 1113 a 2020 Turbinado
SI 045		Conjunto Silenciador Semi Oco 1113 a 2020 Turbo - Longo
SI 080		Conjunto Silenciador com Miolo 1113 a 2020 Turbo - Curto
SI 039	3604900001	Silenciador 1113 a 2020 Turbinado
SI 040		Silenciador Semi Oco 1113 a 2020 Turbinado
SI 125		Silenciador 1113 a 1520 Turbinado Saída Lateral 3"
TB 1140	3464925101	Tubo Terminal 1113 a 2020 Curto Turbinado 3"
TB 1071	3454927204	Tubo Terminal 1113 a 2020 Médio Turbinado 3"
TB 1068		Tubo Terminal 1113 a 2020 Longo Turbinado 3"
TB 1023		Tubo Terminal Boiadeiro 4"
TB 2055		Abraçadeira 3"
TB 2024		Suporte Tipo "L" Boiadeiro
TB 2022		Suporte Semi abraçadeira com Apoio Coxim 4"
TB 2003	40607	Coxim de Borracha


MERCEDES BENZ

1111 / 1113 / 1114 / 1313 / 1314 / 1316 / 1513 / 1514 / 1516 /
2013 / 2014 / 2016 / 2213 / 2214 / 2217 - Aspirado



CÓDIGO	Nº COMPATÍVEL	DESCRIÇÃO
TM 1034	3444907720	Tubo Saída Motor Dianteiro 2 1/2" 1969/1971
TM 1191	3604900610	Tubo Saída Motor Dianteiro 2 1/2"
TM 1048	3604920207	Tubo Saída Motor Intermediário 1113 a 2020 Curto Aspirado 2 1/2"
TM 1046	3454929001	Tubo Saída Motor Intermediário 1113/2217 a 2020 Longo Aspirado 2 1/2"
TM 1045	3454929101	Tubo Saída Motor Intermediário 1111/1113/1114 a 2020 Longo Aspirado 2 1/2"
SI 041	3454907101	Silenciador com Miolo Metálico
SI 043		Silenciador Semi Oco
TB 1067	3444927404	Tubo Terminal Aspirado 2 1/2"
TB 1066	3444920204	Tubo Terminal Longo Aspirado 2 1/2" (Baú)
TB 1187	3454927402	Tubo Terminal Curto 2 1/2"
TB 1188	3214922501	Tubo Terminal Médio 2 1/2"
TB 2056		Abraçadeira 2 1/2"

Accelo 815 / 915 / 1016 / 1316 - 2012/2022 - Euro 5



CÓDIGO	Nº COMPATÍVEL	DESCRIÇÃO
TM 1205	A9794900119	Tubo Saída Motor 3 1/2" (Todo em Inox)
TM 1205A	A9794900119	Tubo Saída Motor 3 1/2" (Flexível em Inox)
TB 2119		Abraçadeira Inteira 3 1/2"

Accelo 915 até 2011 - Euro 3



CÓDIGO	Nº COMPATÍVEL	DESCRIÇÃO
TM 1129	9794900020	Tubo Saída Motor 3"
TM 1130	9794900122	Tubo Saída Motor Intermediário 3"
TM 1115	9704900265	Flexível Escapamento 3" Inox (280mm)
TM 1115A	9704900265	Flexível Escapamento 3" Galvanizado (280mm)
TM 2055	6209970490	Abraçadeira Inox 3"
TM 2026	9794920540	Abraçadeira Inox 3"
SI 101	9794900001/9794900301	Silenciador com Miolo Metálico

MERCEDES BENZ

Accelo 715 até 2011 - Euro 3



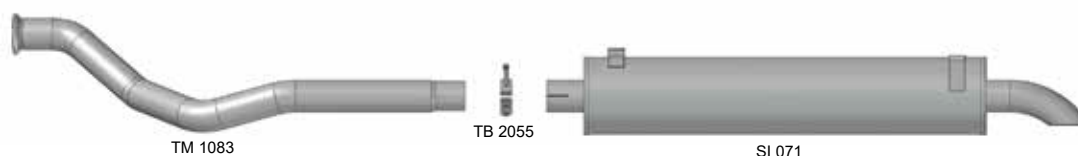
CÓDIGO	Nº COMPATÍVEL	DESCRIÇÃO
TM 1127	9744900120/9794900120	Tubo Saída Motor 3"
TM 1128	9794900022	Tubo Saída Motor Intermediário 3"
TM 1115	9704900265	Flexível Escapamento 3" Inox (280mm)
TM 1115A	9704900265/9794900065	Flexível Escapamento 3" Galvanizado (280mm)
TM 2054	2024900841	Abraçadeira Inox 3"
TM 2054A	2024900841	Abraçadeira Pintada 3"
TM 2026	9794920540	Abraçadeira 3" Inox
TM 2026A	9794920540	Abraçadeira 3" Galvanizada
SI 101	9794900001	Silenciador com Miolo Metálico

914 - 1997



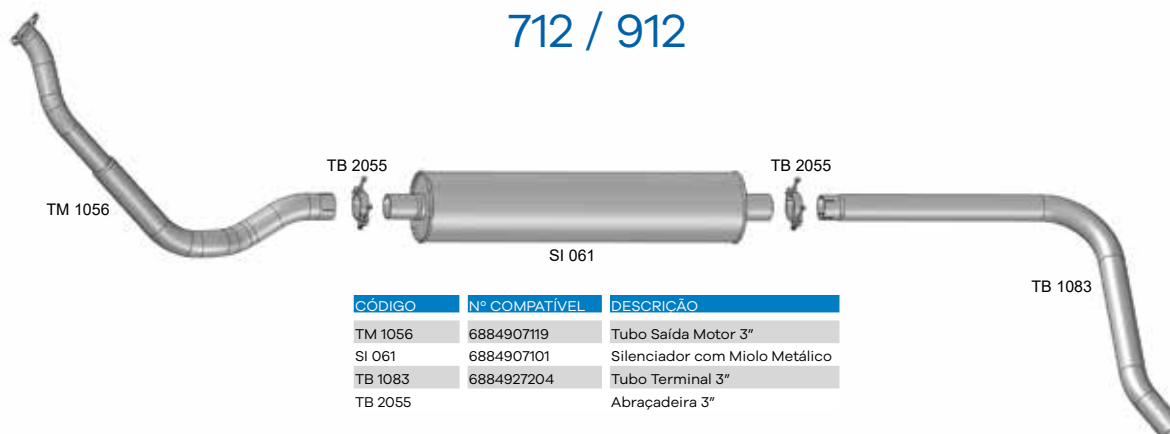
CÓDIGO	Nº COMPATÍVEL	DESCRIÇÃO
TM 1190	6884907719	Tubo Saída Motor 3"
SI 081	6854901001	Silenciador com Miolo Metálico
TB 2055		Abraçadeira 3"

712C / 912C / 914C / 1215C



CÓDIGO	Nº COMPATÍVEL	DESCRIÇÃO
TM 1083	6884908501	Tubo Saída Motor 3"
SI 071	6884907901	Silenciador com Miolo Metálico
TB 2055		Abraçadeira 3"

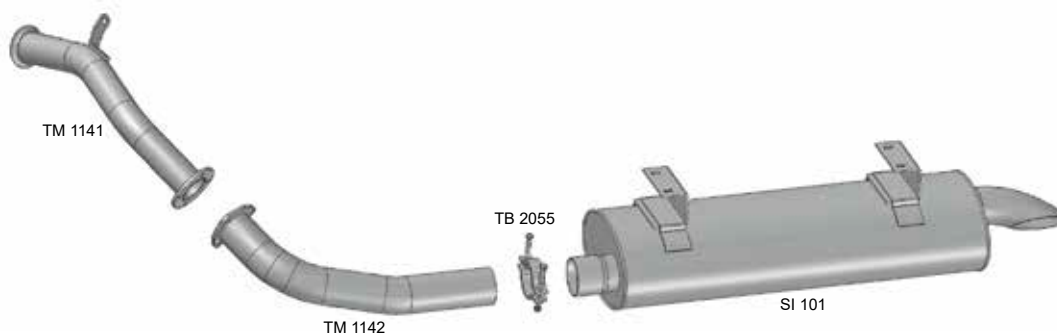
712 / 912



CÓDIGO	Nº COMPATÍVEL	DESCRIÇÃO
TM 1056	6884907119	Tubo Saída Motor 3"
SI 061	6884907101	Silenciador com Miolo Metálico
TB 1083	6884927204	Tubo Terminal 3"
TB 2055		Abraçadeira 3"

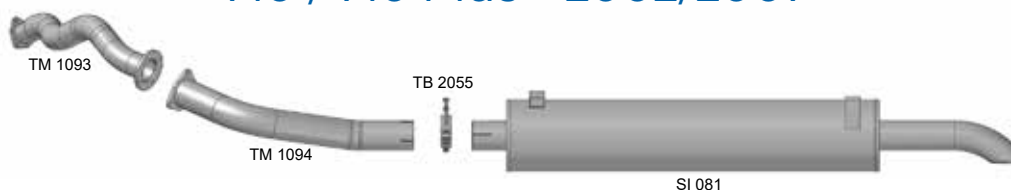
MERCEDES BENZ

710 Plus - 2008/2011 - Euro 3




CÓDIGO	Nº COMPATÍVEL	DESCRIÇÃO
TM 1141	6884900419	Tubo Saída Motor 2 1/2"
TM 1142	6884900519	Tubo Intermediário 3"
SI 101	6864901001	Silenciador com Miolo Metálico
TB 2055		Abraçadeira 3"

710 / 710 Plus - 2002/2007



CÓDIGO	Nº COMPATÍVEL	DESCRIÇÃO
TM 1093	6884900119	Tubo Saída Motor 2 1/2"
TM 1094	6854900022/6884900019	Tubo Intermediário 3"
SI 081	6854901001/6884907501	Silenciador com Miolo Metálico
TB 2055		Abraçadeira 3"

709 - 1988 em Diante



CÓDIGO	Nº COMPATÍVEL	DESCRIÇÃO
TM 1062	6884907219	Tubo Saída Motor sem Freio Motor 3"
SI 048	6884900201	Silenciador com Miolo Metálico
TB 1082	3834926504	Tubo Terminal 3"
TB 2055		Abraçadeira 3"

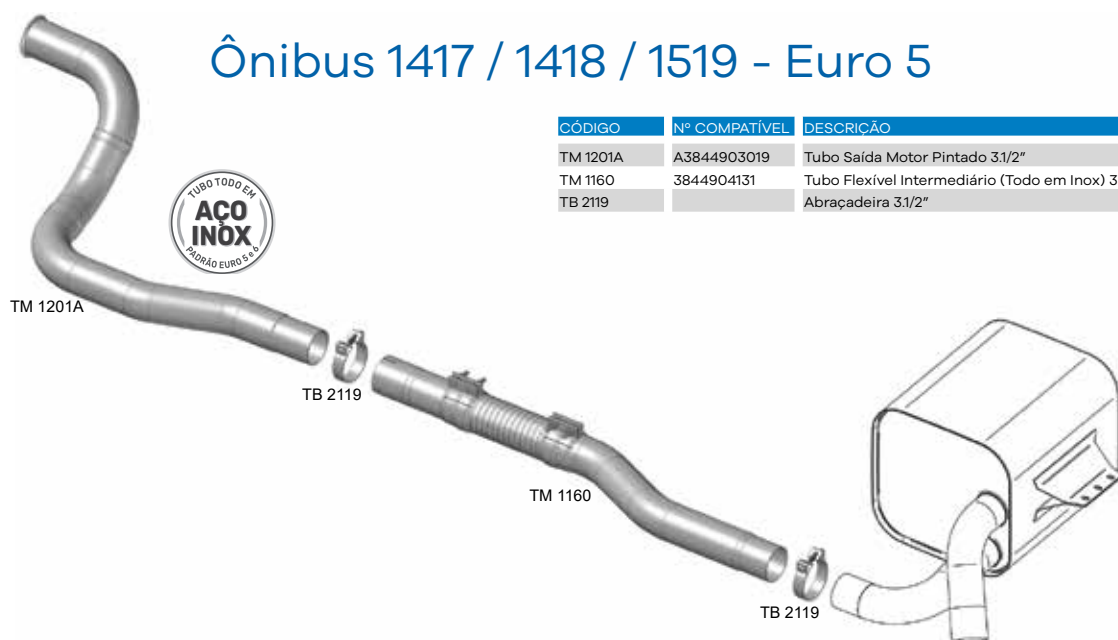
MERCEDES BENZ

608 / 708



CÓDIGO	Nº COMPATÍVEL	DESCRIÇÃO
TM 1037	3084907019	Tubo Saída Motor Dianteiro 2"
TM 1044	3084927101	Tubo Saída Motor Intermediário 2"
SI 046	3084900101	Silenciador com Miolo Metálico
TB 1072	3084900021	Tubo Terminal 2"
TB 2057		Abraçadeira 2"

Ônibus 1417 / 1418 / 1519 - Euro 5



CÓDIGO	Nº COMPATÍVEL	DESCRIÇÃO
TM 1201A	A3844903019	Tubo Saída Motor Pintado 3.1/2"
TM 1160	3844904131	Tubo Flexível Intermediário (Todo em Inox) 3.1/2"
TB 2119		Abraçadeira 3.1/2"

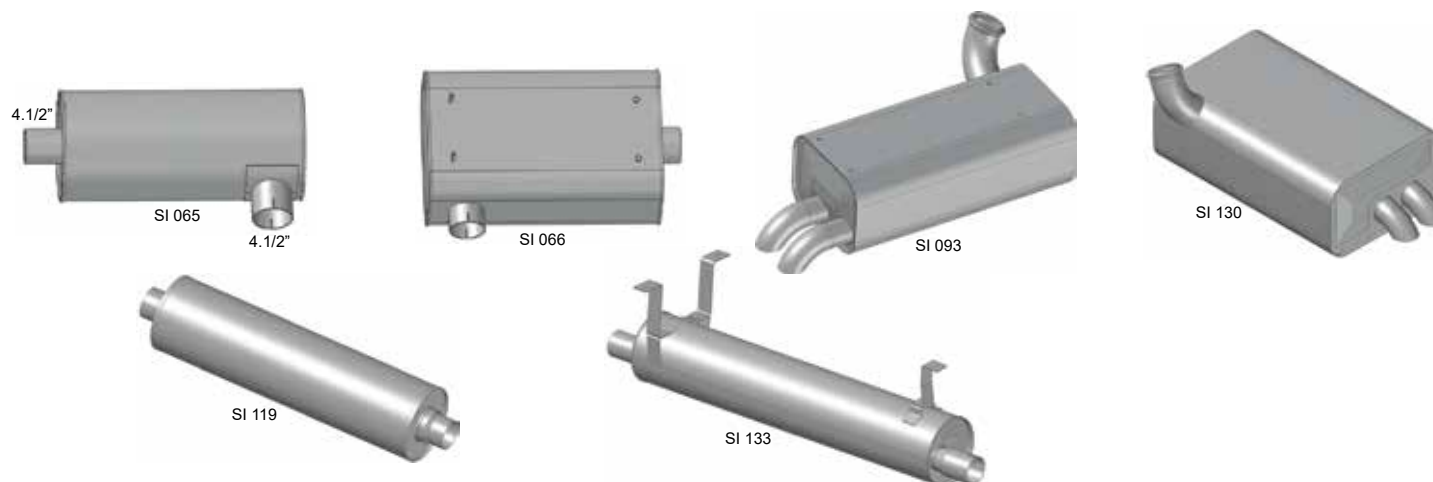
Ônibus - Euro 3 / Euro 5



CÓDIGO	Nº COMPATÍVEL	DESCRIÇÃO
TM 1112	6344900565	Tubo Flexível Inox Ônibus MB O500 - Inox 4.1/2" x 270mm
TM 112A	6344900565	Tubo Flexível Inox Ônibus MB O500 - Galvanizado 4.1/2" x 270mm
TM 1137	3824907065	Tubo Flexível Inox Ônibus MB O500/1718M - Inox 4.1/2" 300mm
TM 1137A	3824907065	Tubo Flexível Inox Ônibus MB O500/1718M - Galvanizado 4.1/2" 300mm
TM 1138A	3824900165	Tubo Flexível Inox Ônibus MB OF 1417/1418/O500 - Galvanizado 4" 350mm
TM 1164	3844900919	Tubo Saída Motor Ônibus MB OF 1722/1722M Euro 3
TM 1202	3844900319	Tubo Saída Motor Ônibus MB 1417/1418 Euro 3

MERCEDES BENZ

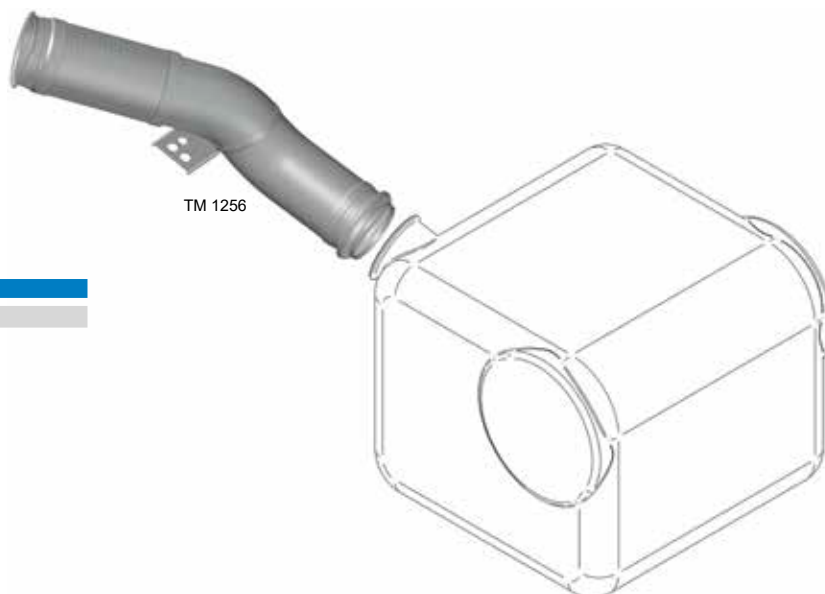
Ônibus - Euro 3



CÓDIGO	Nº COMPATÍVEL	DESCRIÇÃO
SI 065	6644907001	Silenciador com Miolo Metálico MB Ônibus O400 110mm
SI 066	6644907601	Silenciador com Miolo Metálico MB Ônibus O400
SI 093	6344900001	Silenciador com Miolo Metálico MB Ônibus O500R
SI 119	3844900201/801/3844907501	Silenciador com Miolo Metálico MB Ônibus OF 1417/1418/1519 Euro 3
SI 133	6884908101	Silenciador com Miolo Metálico MB Ônibus LO915 Euro 3
SI 130	6344901201	Silenciador com Miolo Metálico MB Ônibus O500RSD Euro 3
SI 130A		Suporte Silenciador O500RSD (Para SI130)

SCANIA

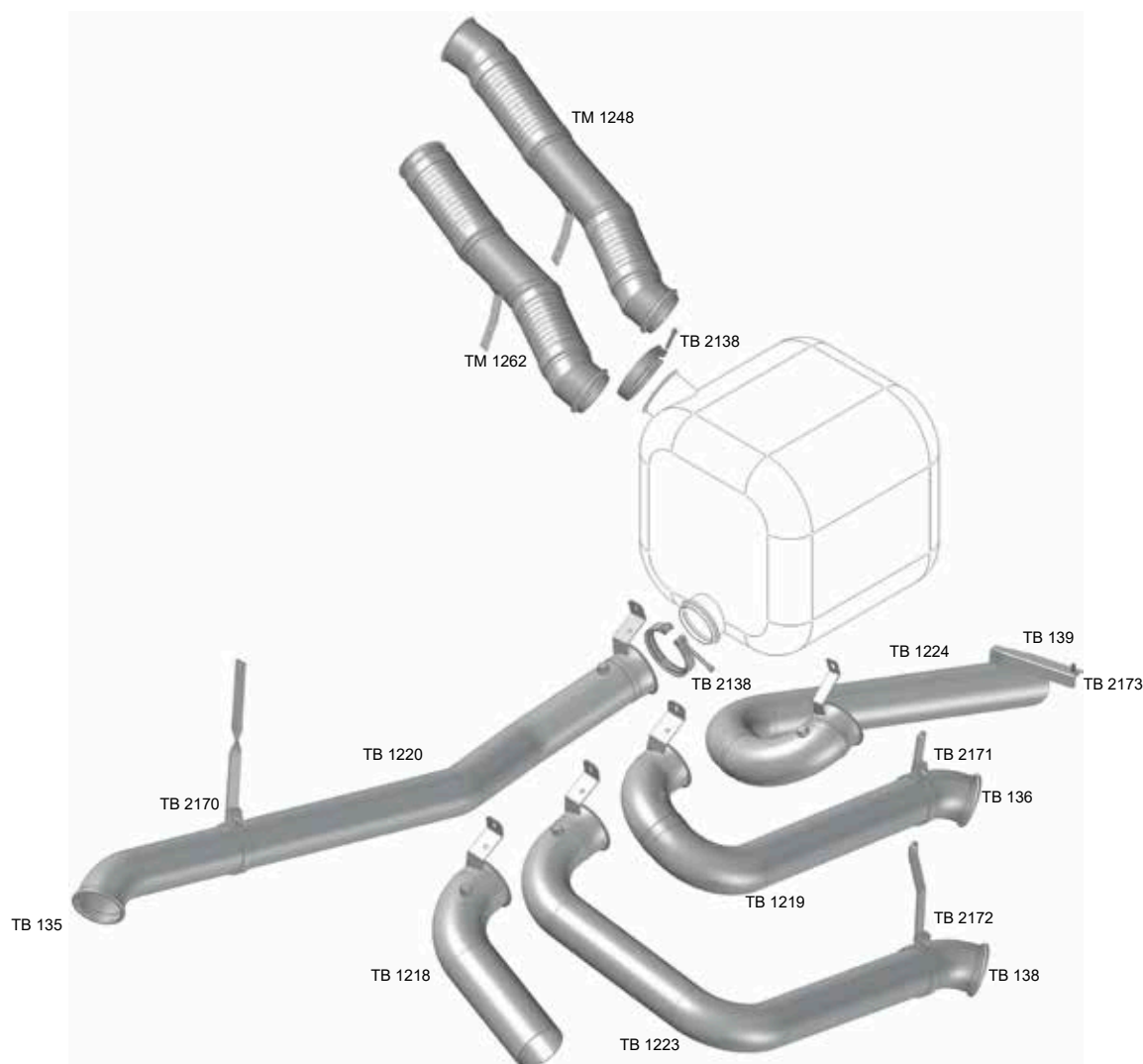
R/S (NTG) Super - 2023/2026 - Euro 6



CÓDIGO	Nº COMPATÍVEL	DESCRIÇÃO
TM 1256	2979808	Tubo Saída Motor 5"

SCANIA

P280/320/G370/R450/540 Plus - 2023/2026 - Euro 6



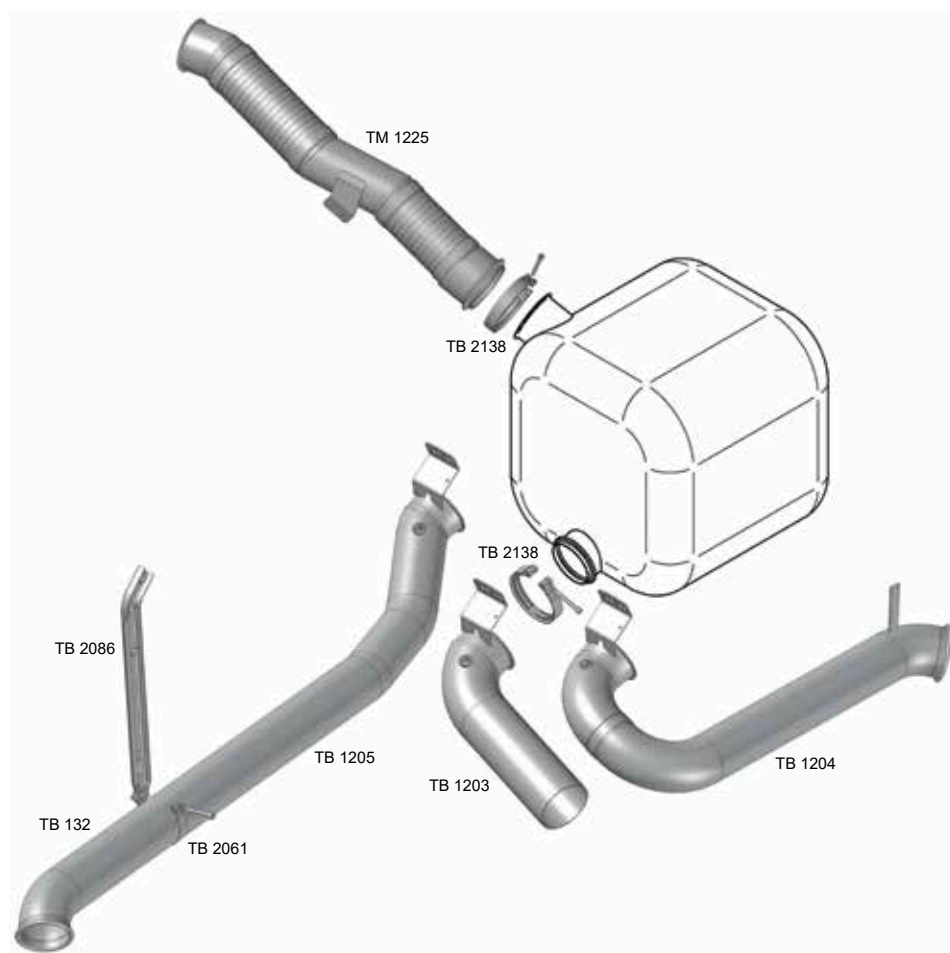
CÓDIGO	Nº COMPATÍVEL	DESCRIÇÃO
TM 1248	2692092	Tubo Saída do Motor Flexível 5" Inox R450/540 Plus
TM 1262	2701016	Tubo Saída Motor 5" Inox P280/320
TB 1218	2569871	Tubo Saída Catalisador Curto 5"
TB 2138	1863832	Abraçadeira Inox 5"
TB 135	-	Kits Escapamento Saída Catalisador LE 4.1/2"
TB 1220	-	Tubo Saída Catalisador LE 4.1/2"
TB 2170	-	Abraçadeira com Suporte Tubo Saída Catalisador LE 4.1/2"
TB136	-	Kits Escapamento Saída Catalisador LD 4.1/2"
TB 1219	-	Tubo Saída Catalisador LD 4.1/2"
TB 2171	-	Abraçadeira com Suporte Tubo Saída Catalisador LD 4.1/2"
TB 138	-	Kits Escapamento Saída Catalisador LD 4.1/2" (Para Veículo com Tanque Arla 105 Lts)
TB 1223	-	Tubo Saída Catalisador LD 4.1/2" (Para Veículo com Tanque Arla 105 Lts)
TB 2172	-	Abraçadeira com Suporte Tubo Saída Catalisador LD 4.1/2"
TB 139	-	Kits Escapamento Saída Catalisador LD 4.1/2" (Saída embaixo do Catalisador com Recorte na Tampa Lateral)
TB 1224	-	Tubo Saída Catalisador LD 4.1/2" (Saída embaixo do Catalisador com Recorte na Tampa Lateral)
TB 2173	-	Abraçadeira com Suporte Tubo Saída Catalisador LD

P/G/R/S (NTG) - 2019/2022 - Euro 5



SCANIA

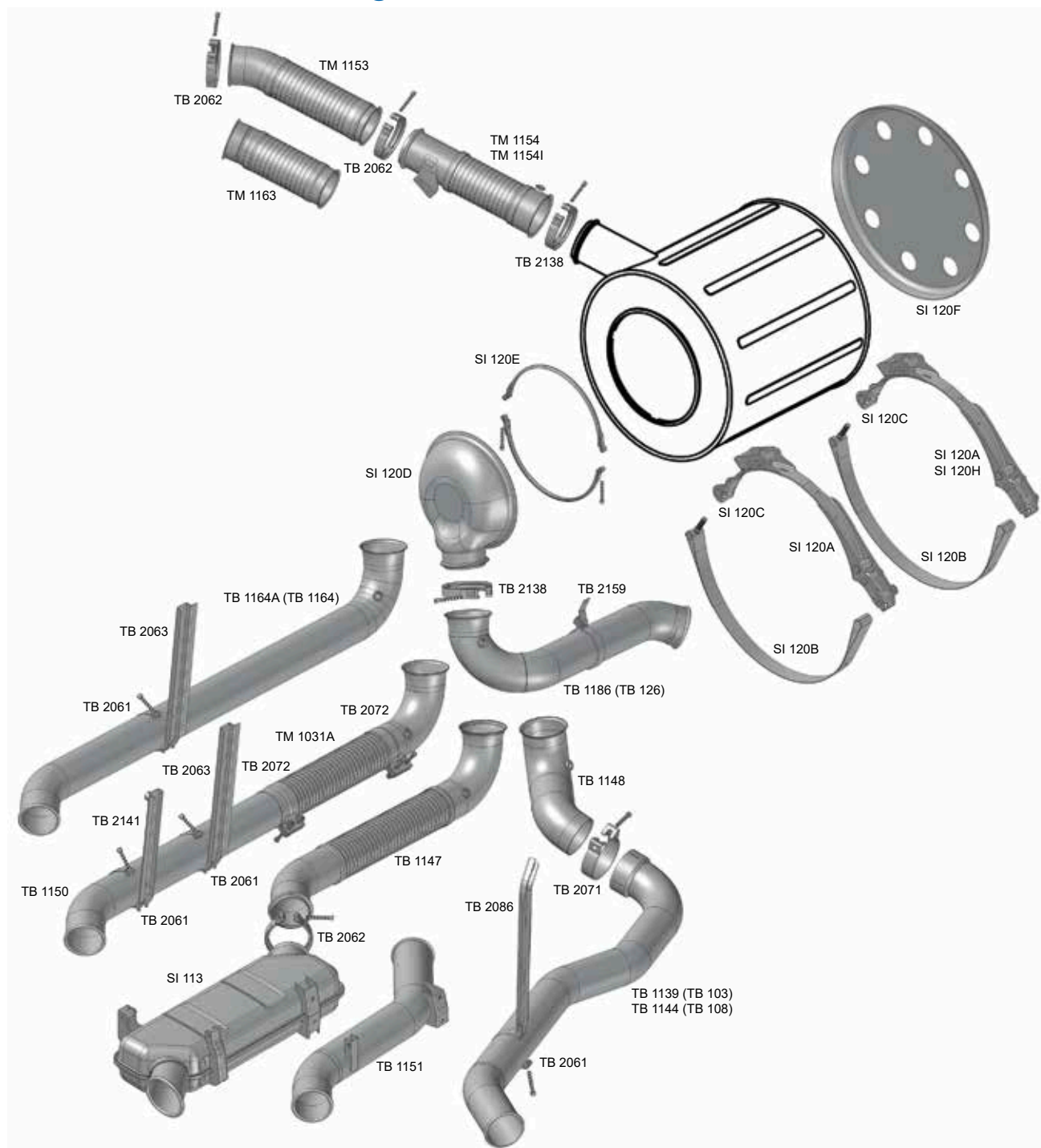
R 450/510 - 2018 (Cabines Série 5) - Euro 5



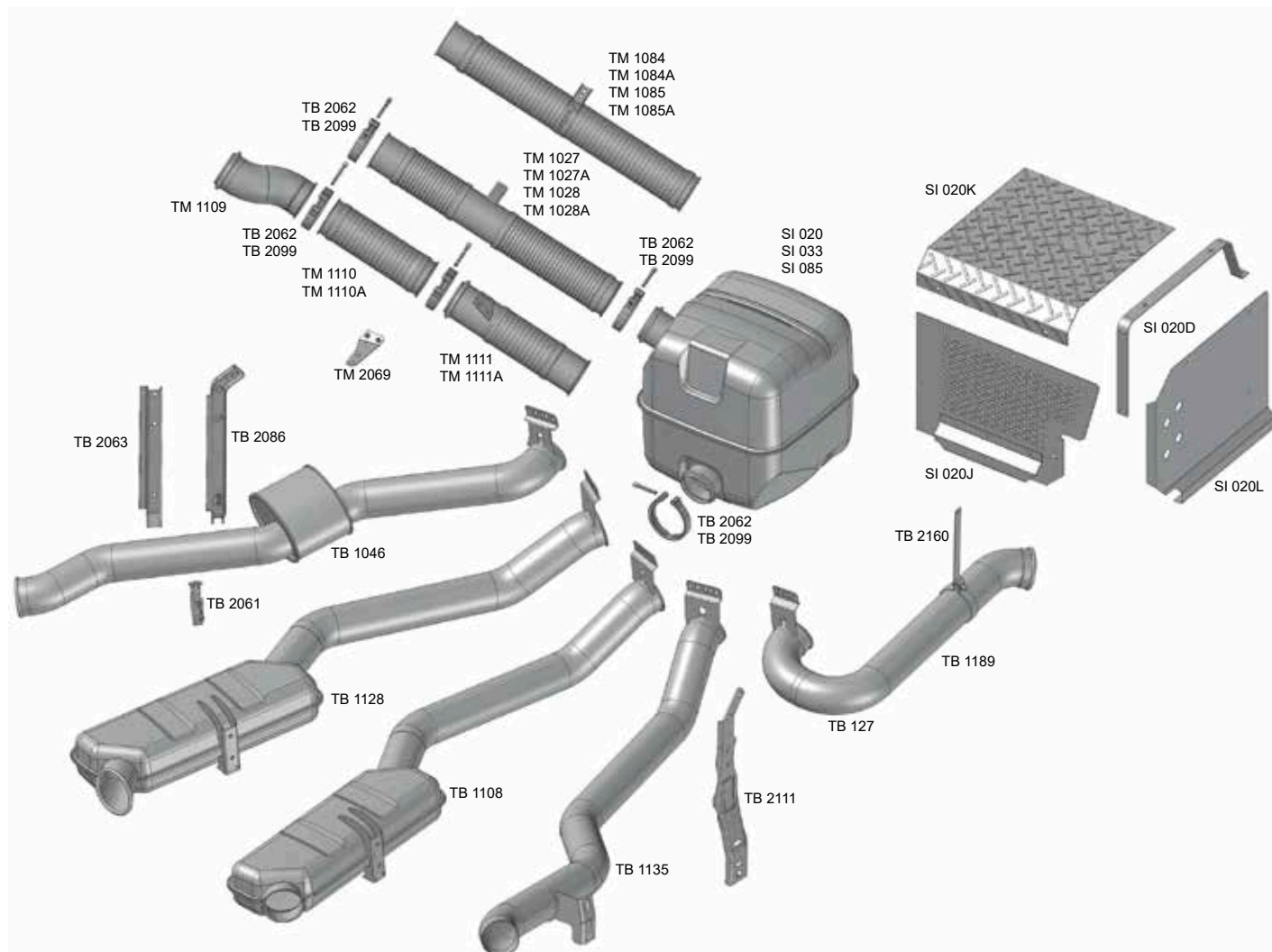
CÓDIGO	Nº COMPATÍVEL	DESCRIÇÃO
TM 1225	2579219	Tubo Saída Motor Flexível 4.1/2" Inox
TB 1203	2509256	Tubo Saída Catalisador Curto 5"
TB 1204		Tubo Saída Catalisador LD 4.1/2"
TB 1205		Tubo Saída Catalisador LE 4.1/2"
TB 2086		Suporte Tubo Saída Catalisador SC Euro 5
TB 2061	1394204	Abraçadeira Inox Suporte Tubo Saída Catalisador 4.1/2"
TB 132		Kits Escapamento Saída Catalisador LE 4.1/2"
TB 2138	1863832	Abraçadeira Inox 5"

SCANIA

P/G/R Highline - 2012/2018 - Euro 5



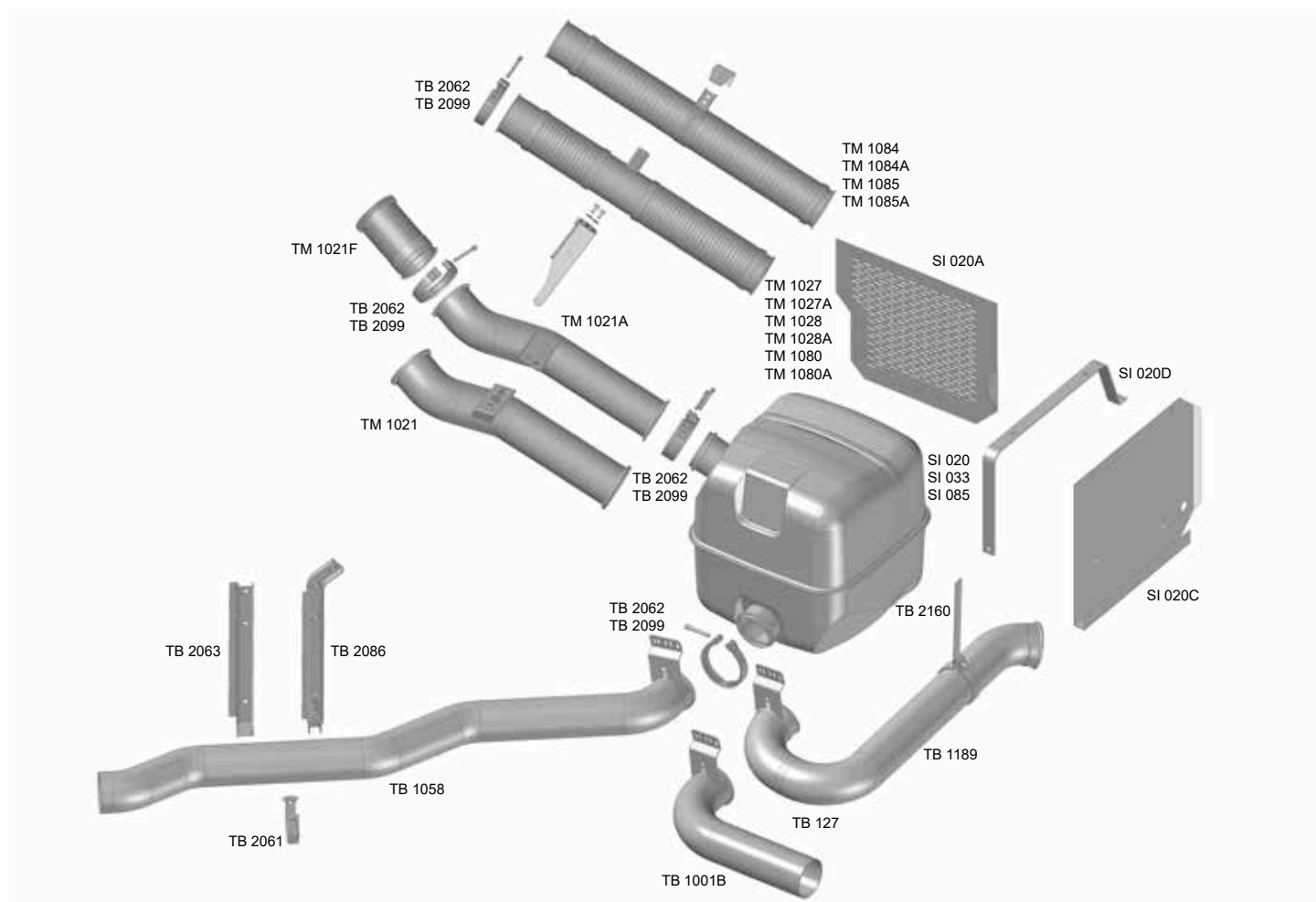
CÓDIGO	Nº COMPATÍVEL	DESCRIÇÃO	CÓDIGO	Nº COMPATÍVEL	DESCRIÇÃO
TM 1153	1529474	Tubo Flexível Saída Motor SC G/R Highline Euro 5 - Inox 4.1/2"	TB 2062	1387136/1422474	Abraçadeira Inox Tubo Silenciador 4.1/2"
TM 1154	1939980	Tubo Flexível Intermediário Entrada Catalisador SC P/G/R Highline Euro 5 - (Flexível Inox) 4.1/2"	TB 2138	1863382	Abraçadeira Inox 5" Tubo Saída Silenciador Euro 5
TM 1154I	1939980	Tubo Flexível Intermediário Entrada Catalisador SC P/G/R Highline Euro 5 - (Todo Inox) 4.1/2"	TB 2159		Suporte Fixação Tubo Saída Silenciador 4.1/2" LD
TM 1163	1803510	Tubo Flexível Saída Motor SC P 250/310 Euro 5 - Inox 4.1/2"	TM 1031A		Flexível Inox (TB1150)
TB 1147	1852050	Tubo Flexível Saída Catalisador SC P/G/R Highline Euro 5 - Inox 4.1/2"	TB 2071		Abraçadeira Inteira 5" Pintada
TB 1148	1770280	Tubo Saída Catalisador SC Euro 5 Curto 5"	TB 2072	3943850	Abraçadeira Inox 4.1/2"
TB 1150		Kit Saída Catalisador com Flexível 4.1/2" SC Euro 5 LE (Elimina Tubo 1770280)	TB 2086	1394204	Suporte Tubo Saída Silenciador SC
TB 1164A		Tubo Saída Catalisador 4.1/2" SC Euro 5 LE (Elimina Tubo 1770280)	TB 2063		Suporte Tubo Saída Silenciador SC
TB 1151		Tubo Terminal 4.1/2" SC Euro 5 (Elimina Silencioso 1862538)	TB 2061	1421511/1344150	Abraçadeira Inox Suporte Tubo Saída Silenciador SC
TB 1164		Kits Saída Catalisador 4.1/2" SC Euro 5 LE (Elimina Tubo 1770280)	SI 113	1862538	Silenciador Terminal SC P/G/R Highline Euro 5
TB 103		Kits Saída Catalisador SC Euro 5 LE 4.1/2" (Fixação TB1148)	SI 120A	2011689	Suporte Silenciador SC P/G/R Highline Euro 5 2014/2018
TB 108		Kits Saída Catalisador SC Euro 5 LE 4.1/2" com Freio Retarder (Fixação TB1148)	SI 120H	2011689	Suporte Silenciador SC P/G/R Highline Euro 5 2012/2013
TB 126		Kit Saída Catalisador 4.1/2" LD	SI 120B	1833835/2089814	Cinta Inox Suporte Silenciador SC P/G/R Highline Euro 5
TB 1139		Tubo Saída Catalisador 4.1/2" sem Silencioso SC Euro 5 (TB1103)	SI 120C		Kit Fixação Cinta Silenciador SC P/G/R Highline Euro 5
TB 1144		Tubo Saída Catalisador 4.1/2" sem Silencioso SC Euro 5 com Freio Retarder (TB104)	SI 120D		Fundo Inox Saída Silenciador
TB 1186		Tubo Saída Catalisador 4.1/2" LD	SI 120E		Cinta Inox Fundo Saída Silenciador
			SI 120F	1846978	Proteção Calor Inox

SCANIA
T/R Série 4 - 2005/2007 / P/G/R Highline - 2008/2011 - Euro 3


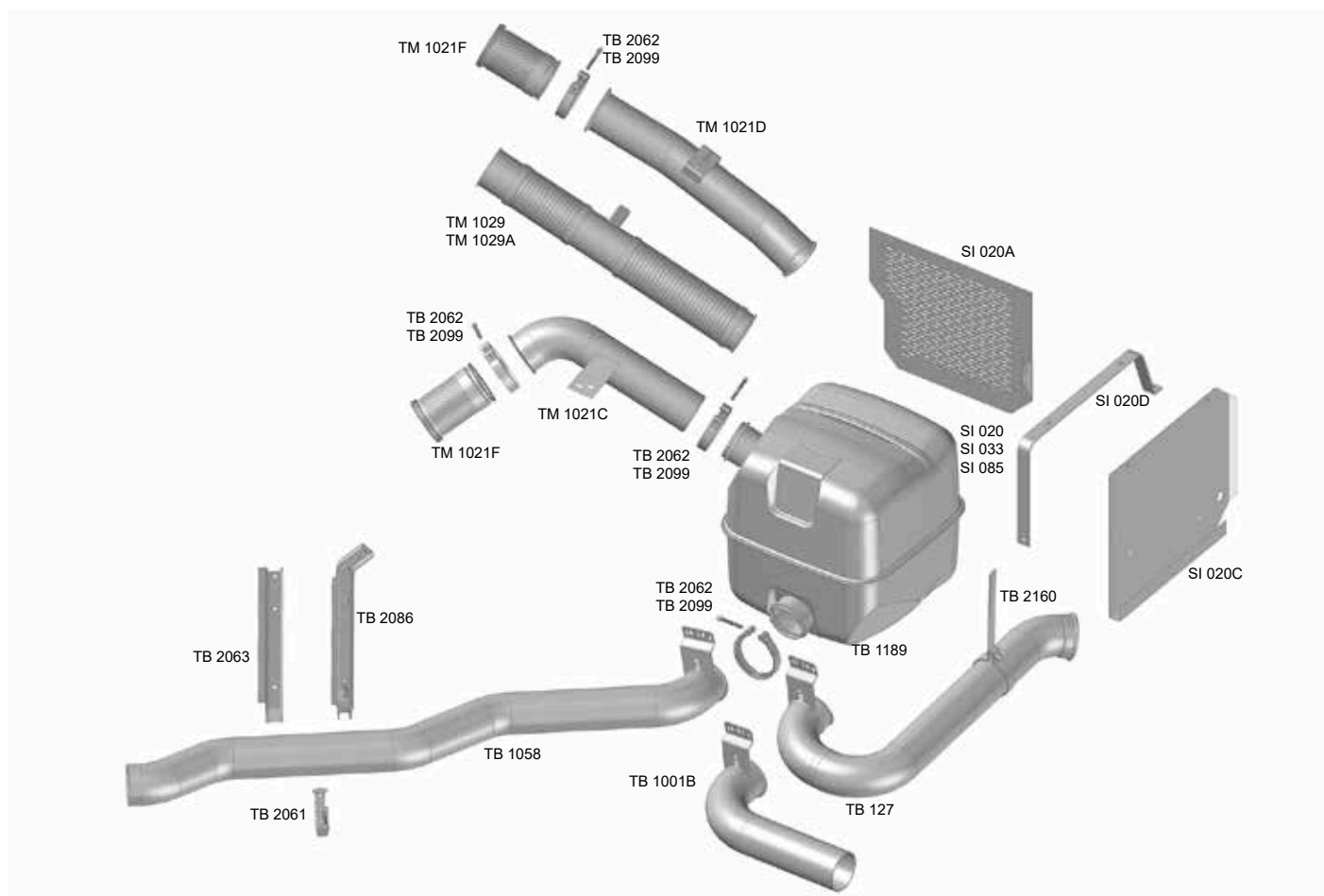
CÓDIGO	Nº COMPATÍVEL	DESCRIÇÃO	CÓDIGO	Nº COMPATÍVEL	DESCRIÇÃO
TM 1109	1771141	Tubo Saída Motor Série 4 até 2007 4.1/2"	TB 2063		Suporte Tubo Escapamento
TM 1110	1753639	Tubo Flexível Intermediário Série 4 até 2007 - Inox 4.1/2"	TB 2111	1741487	Suporte Tubo Escapamento P/G/R Highline
TM 1110A	1753639	Tubo Flexível Intermediário Série 4 até 2007 - Galvanizado 4.1/2"	SI 020D	1442119	Suporte Passarela
TM 1111	1734040	Tubo Flexível Silenciador Série 4 até 2007 - Inox 4.1/2"	SI 020K	1526654	Passarela
TM 1111A	1734040	Tubo Flexível Silenciador Série 4 até 2007 - Galvanizado 4.1/2"	SI 020L	1526655	Protetor Calor Lateral
TM 1027	1505748	Tubo Flexível Motor 360 CV 900mm - Inox 4.1/2"	SI 020J	1732526	Protetor Calor Dianteiro
TM 1027A	1505748	Tubo Flexível Motor 360 CV 900mm - Galvanizado 4.1/2"			
TM 1028	1505748	Tubo Flexível Motor 400/420 CV 1100mm - Inox 4.1/2"			
TM 1028A	1505748	Tubo Flexível Motor 400/420 CV 1100mm - Galvanizado 4.1/2"			
TM 1084		Tubo Flexível Motor 360 CV 830mm - Inox 4.1/2" (Suporte Ajustável)			
TM 1084A		Tubo Flexível Motor 360 CV 830mm - Galvanizado 4.1/2" (Suporte Ajustável)			
TM 1085		Tubo Flexível Motor 400/420 CV 1040mm - Inox 4.1/2" (Suporte Ajustável)			
TM 1085A		Tubo Flexível Motor 400/420 CV 1040mm - Galvanizado 4.1/2" (Suporte Ajustável)			
TM 2069	1740670	Suporte Fixação Tubo Flexível SC T/R 124 2005 a 2007			
SI 020	1420278/1500455	Silenciador com Miolo Metálico			
SI 033	1420278/1500455	Silenciador Semi Oco			
SI 085	1420278/1500455	Silenciador com Miolo Metálico e Lã de Vidro			
TB 1046	1405351/1483280	Tubo Silenciador Saída Silenciador 4.1/2" até 2007			
TB 1128	1862540	Tubo Silenciador Saída Silenciador SC P/G/R Highline 2010/2011 4.1/2"			
TB 1108	1549217/1510575	Tubo Silenciador Saída Silenciador SC P/G/R Highline 2005/2007 4.1/2"			
TB 1135		Tubo Saída Silenciador Série 4 sem Silenciador (Substitui o TB 1108)			
TB 127		Kit Saída Silenciador 4.1/2" LD			
TB 1189		Tubo Saída Silenciador 4.1/2" LD			
TB 2160		Suporte Fixação Tubo Saída Silenciador 4.1/2" LD			
TB 2086	1722296/1421509/1394204	Suporte Tubo Saída Escapamento			
TB 2062	1387136/1422474	Abraçadeira Inox Tubo Silenciador 4.1/2"			
TB 2099	1387136/1422474	Abraçadeira Tubo Silenciador Pintada 4.1/2"			
TB 2061	1344150/1514959/1421511	Abraçadeira Inox Suporte Tupo Escapamento 4.1/2"			

SCANIA

T/R 124 até 2004 - Euro 3



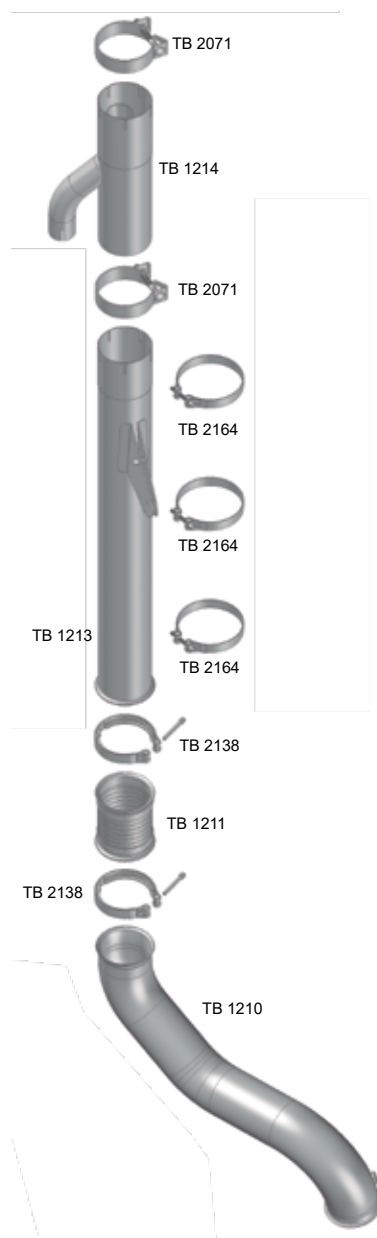
CÓDIGO	Nº COMPATÍVEL	DESCRIÇÃO
TM 1021	1481504	Tubo Saída Motor Intermediário 4.1/2" até 2002
TM 1021A	1364356	Tubo Saída Motor Intermediário 4.1/2" até 2002
TM 1021F	1428892/1481504	Junta Expansora Flexível 4.1/2" x 185mm Inox até 2002
TM 1027	1505748	Tubo Flexível Motor 360 CV 900mm - Inox 4.1/2" 2003/2005
TM 1027A	1505748	Tubo Flexível Motor 360 CV 900mm - Galvanizado 4.1/2" 2003/2005
TM 1028	1505748	Tubo Flexível Motor 400/420 CV 1100mm - Inox 4.1/2" 2003/2005
TM 1028A	1505748	Tubo Flexível Motor 400/420 CV 1100mm - Galvanizado 4.1/2" 2003/2005
TM 1080		Tubo Flexível Motor 400/420 CV R124 2004/2006 Evolução 1020mm - Inox 4.1/2"
TM 1080A		Tubo Flexível Motor 400/420 CV R124 2004/2006 Evolução 1020mm - Galvanizado 4.1/2"
TM 1084		Tubo Flexível Motor 360 CV 830mm - Inox 4.1/2" (Suporte Ajustável)
TM 1084A		Tubo Flexível Motor 360 CV 830mm - Galvanizado 4.1/2" (Suporte Ajustável)
TM 1085		Tubo Flexível Motor 400/420 CV 1040mm - Inox 4.1/2" (Suporte Ajustável)
TM 1085A		Tubo Flexível Motor 400/420 CV 1040mm - Galvanizado 4.1/2" (Suporte Ajustável)
SI 020	1420278/1500455	Silenciador com Miolo Metálico
SI 033	1420278/1500455	Silenciador Semi Oco
SI 085	1420278/1500455	Silenciador com Miolo Metálico e Lã de Vidro
TB 1058	1483278/1373201	Tubo Saída Silenciador - Saída na Frente Tanque LE 4.1/2"
TB 1001B	1344153/1483285	Tubo Saída Silenciador 4" LD Kit Saída Silenciado 4" LD
TB 127		Kit Saída Silenciado 4.1/2" LD
TB 1189		Tubo Saída Silenciador 4.1/2" LD
TB 2160		Suporte Fixação Tubo Saída Silenciador 4.1/2" LD
TB 2061	1421511/1344150/1514459	Abraçadeira Inox Suporte Tubo Silenciador 4.1/2"
TB 2062	1387136/1422474	Abraçadeira Inox Tubo Silenciador 4.1/2"
TB 2099	1387136/1422474	Abraçadeira Tubo Silenciador Pintada 4.1/2"
TB 2063	1546009	Suporte Tubo Escapamento
TB 2086	1722296/1421509/1394204	Suporte Tubo Escapamento
SI 020A	1442117	Proteção Calor Dianteira
SI 020C	1442118	Proteção Calor Lateral
SI 020D	1442119	Suporte Passarela

SCANIA
P 94 / T/R 114 320HP - 1998


CÓDIGO	Nº COMPATÍVEL	DESCRIÇÃO
TM 1021D	1364358	Tubo Saída Motor Intermediário 4.1/2" P 94
TM 1021C	1380748	Tubo Saída Motor Intermediário 4.1/2" T/R 114 320HP 1998
TM 1021F	1428892/1481504	Junta Expansora Flexível 4.1/2" x 185mm Inox SC P 94 / T/R 114/124 até 2002
TM 1029	1505748	Tubo Flexível 855mm - Inox 4.1/2"
TM 1029A	1505748	Tubo Flexível 855mm - Galvanizado 4.1/2"
SI 020	1420278/1500455	Silenciador com Miolo Metálico
SI 033	1420278/1500455	Silenciador Semi Oco
SI 085	1420278/1500455	Silenciador com Miolo Metálico e Lã de Vidro
TB 1058	1483278/1373201	Tubo Saída Silenciador - Saída na Frente Tanque LE 4.1/2"
TB 1001B	1344153/1483285	Tubo Saída Silenciador 4.1/2"
TB 127		Kit Saída Silenciador 4.1/2" LD
TB 1189		Tubo Saída Silenciador 4.1/2" LD
TB 2160		Suporte Fixação Tubo Saída Silenciador 4.1/2" LD
TB 2062	1387136/1422474	Abraçadeira Inox Tubo Silenciador 4.1/2"
TB 2099	1387136/1422474	Abraçadeira Tubo Silenciador SC T/R 114/124 Pintada
TB 2063		Suporte Tubo Escapamento
TB 2086	1722296/1421509/1394204	Suporte Tubo Escapamento
TB 2061	1421511/1344150/1514459	Abraçadeira Suporte Tubo Escapamento 4.1/2"
SI 020A	1442117	Proteção Calor Dianteira
SI 020C	1442118	Proteção Calor Lateral
SI 020D	1442119	Suporte Passarela

SCANIA

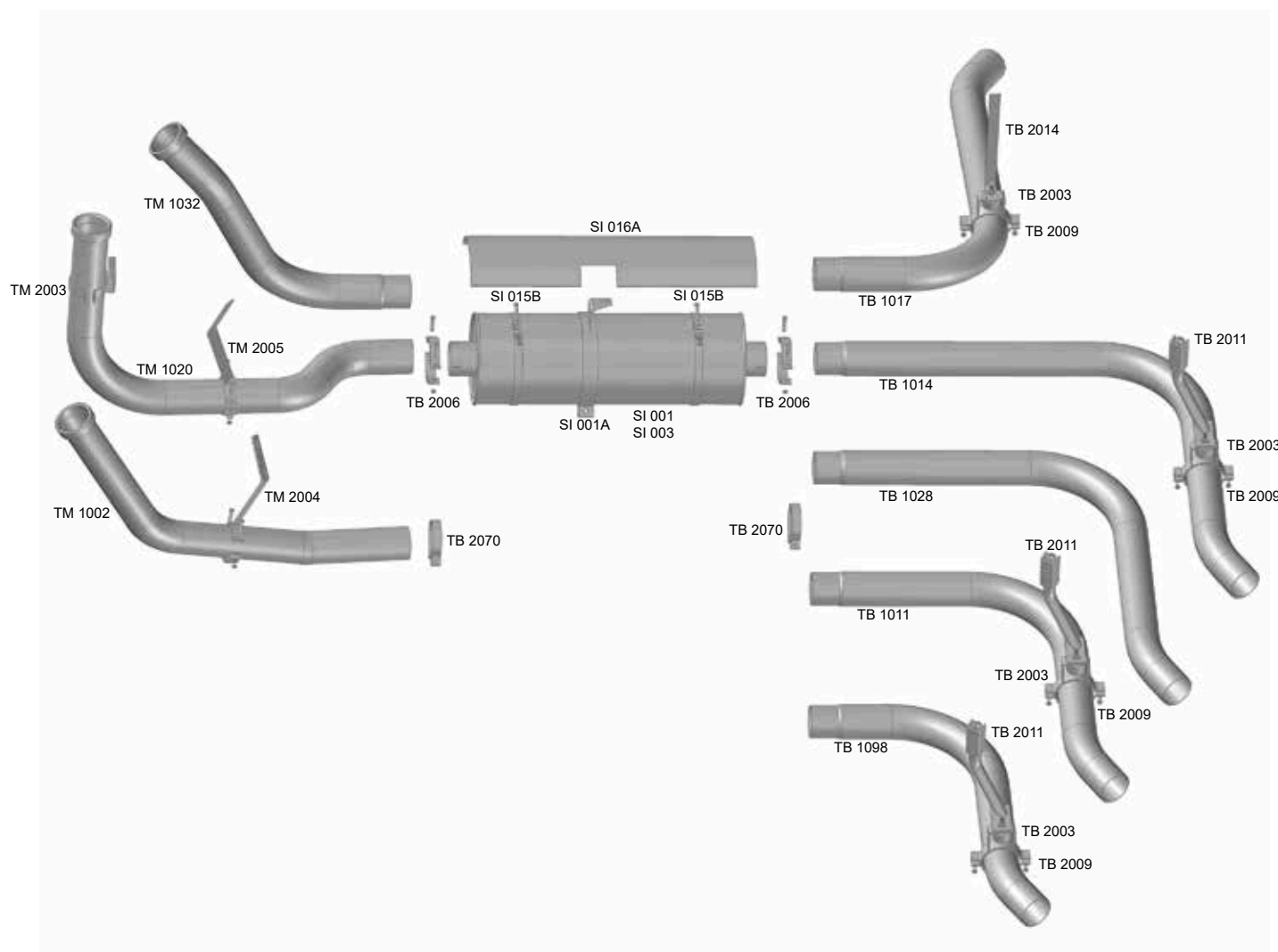
P 310 Betoneira até 2018 - Saída Vertical - Euro 5



CÓDIGO	Nº COMPATÍVEL	DESCRIÇÃO
TB 2164	1736005	Abraçadeira Inox Fixação Defletor
TB 1214	2136073	Tubo Intermediário com Sucção
TB 1213	1912528	Tubo Intermediário
TB 1211	1906975	Flexível 5" 172mm (Flexível em Inox)
TB 1210	1912526	Tubo Saída Catalisador Maior
TB 2071		Abraçadeira Inteira 5" Pintada
TB 2138	1863832	Abraçadeira Inox 5"

SCANIA

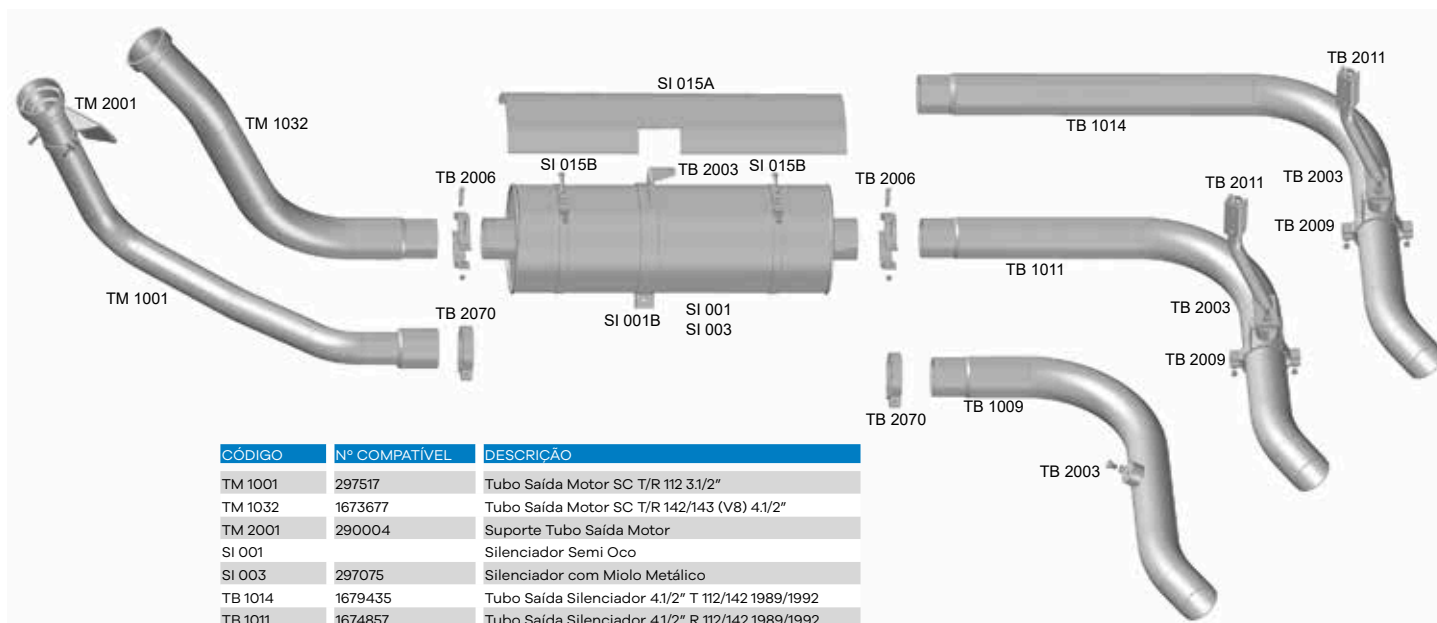
T/R 113/143



CÓDIGO	Nº COMPATIVEL	DESCRIÇÃO
TM 1002	543766	Tubo Saída Motor SC T/R 113 10 Marchas 4,1/2"
TM 1020	1677788	Tubo Saída Motor SC T/R 113 6 e 8 Marchas 4,1/2"
TM 1032	1673677	Tubo Saída Motor SC T/R 142/143 (V8) 4,1/2"
SI 001		Silenciador Semi Oco
SI 003	297075	Silenciador com Miolo Metálico
TB 1014	1679435/1674264/1675013	Tubo Saída Silenciador sem Sucção 4,1/2" - 6 marchas
TB 1028		Tubo Saída Silenciador SC 113 8 Marchas Top Line 4,1/2" T 113/143
TB 1017		Tubo Saída Silenciador sem Sucção LD 4,1/2" T 113/143
TB 1011		Tubo Saída Silenciador sem Sucção 4,1/2" R 113/143
TB 1098		Tubo Saída Silenciador 4,1/2" R 113/143
TM 2003	543769	Suporte Tubo Saída Motor
TB 2006	543771	Abraçadeira 4,1/2"
TB 2070		Abraçadeira Inteira 4,1/2" Zincada
TM 2004	543772	Suporte Tubo Capa Seca
TM 2005	1679793	Suporte Tubo Capa Seca Longo
TB 2003	40607	Coxim de Borracha
SI 001A	1675035	Suporte Tipo Cinta Silenciador
SI 016A	1679115	Chapa Proteção Silenciador
SI 015B	308782	Cinta Chapa Proteção Silenciador
TB 2011	1671200	Suporte Tubo Escapamento - Alongador
TB 2014		Suporte Tipo "L" LD
TB 2009	1673090	Suporte Semi abraçadeira 4,1/2" com Apoio Coxim

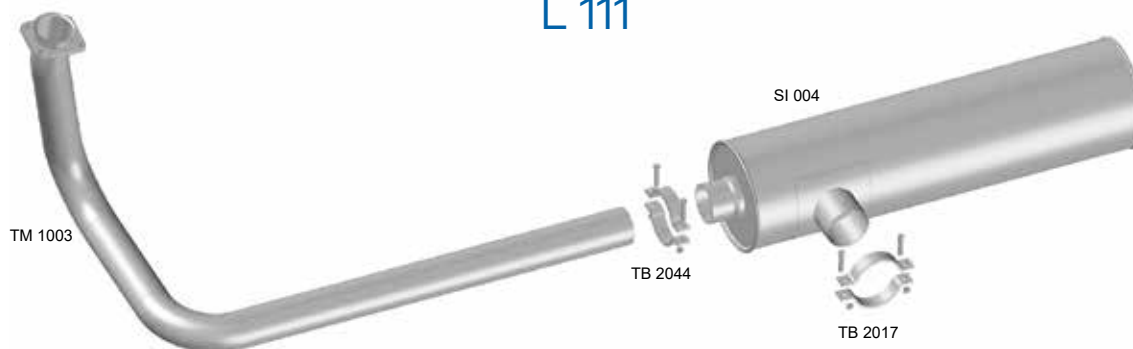
SCANIA

T/R 112/142 HW até 1992



CÓDIGO	Nº COMPATÍVEL	DESCRIÇÃO
TM 1001	297517	Tubo Saída Motor SC T/R 112 3.1/2"
TM 1032	1673677	Tubo Saída Motor SC T/R 142/143 (V8) 4.1/2"
TM 2001	290004	Suporte Tubo Saída Motor
SI 001		Silenciador Semi Oco
SI 003	297075	Silenciador com Miolo Metálico
TB 1014	1679435	Tubo Saída Silenciador 4.1/2" T 112/142 1989/1992
TB 1011	1674857	Tubo Saída Silenciador 4.1/2" R 112/142 1989/1992
TB 1009	297615	Tubo Saída Silenciador 4.1/2" T/R 112/142 até 1989
TB 2006	543771	Abraçadeira 4.1/2"
TB 2070		Abraçadeira Inteira 4.1/2" Zincada
TB 2003	40607	Coxim de Borracha
SI 001B	249970	Suporte Tipo Cinta Silenciador
SI 015A	301726	Chapa Proteção Silenciador
SI 015B	308782	Cinta Chapa Proteção Silenciador
TB 2011	1671200	Suporte Tubo Escapamento - Alongador
TB 2009	1673090	Suporte Semi abraçadeira 4.1/2" com Apoio Coxim

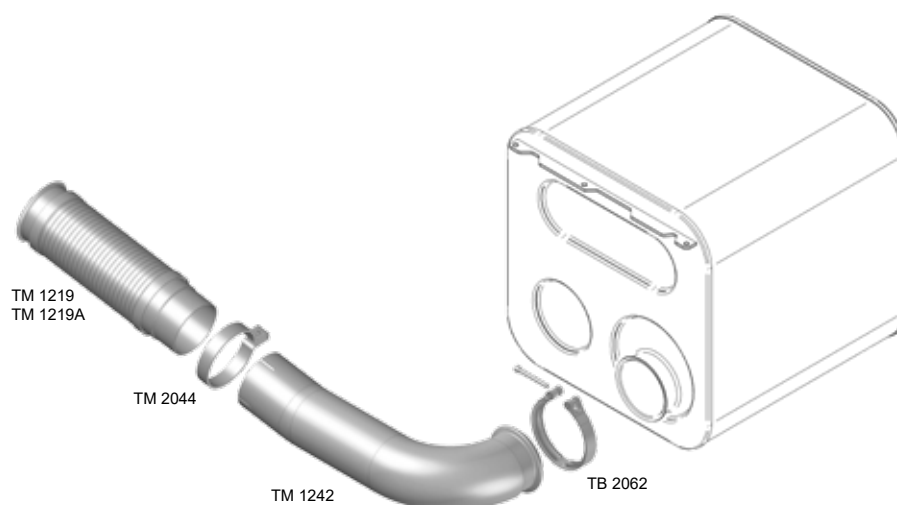
L 111



CÓDIGO	Nº COMPATÍVEL	DESCRIÇÃO
TM 1003	242327	Tubo Saída Motor 3.1/2"
SI 004	240600/242337	Silenciador com Miolo Metálico
TB 2044		Abraçadeira 3.1/2"
TB 2017	207550	Abraçadeira 4"

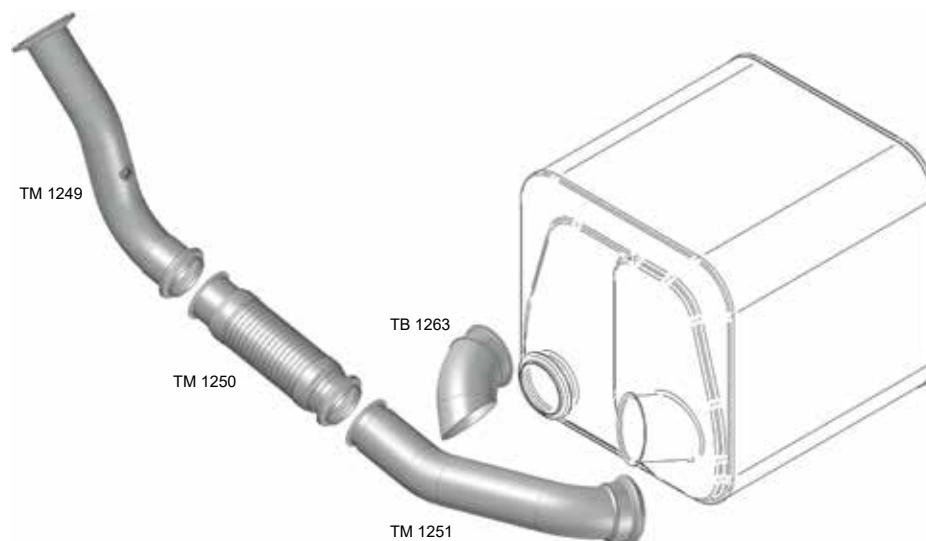
VOLKSWAGEN

Meteor - 2021/2022 - Euro 5



CÓDIGO	Nº COMPATÍVEL	DESCRIÇÃO
TM 1219	2V5253101F/A	Tubo Flexível 4.1/2" x 380mm (Todo em Inox)
TM 1219A	2V5253101F/A	Tubo Flexível 4.1/2" x 380mm (Flexível em Inox)
TM 2044	A65554920340	Abraçadeira 4.1/2"
TM 1242	2V1 253 173	Tubo Entrada Catalisador 5"
TB 2062	1387136/1422474	Abraçadeira Inox 4.1/2"

Constellation 26.260/ 18.260/18.320/25.320 2023/2026 - Euro 6

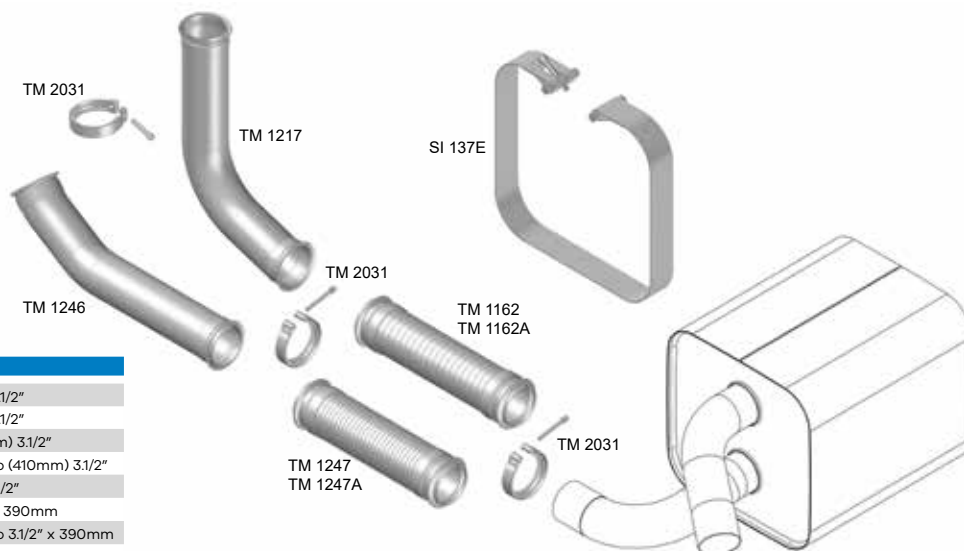


CÓDIGO	Nº COMPATÍVEL	DESCRIÇÃO
TM 1249	23L253091	Tubo Saída Motor 3"
TM 1250	23G253101	Flexível Escapamento 3.1/2" x 325mm Inox
TM 1251	23H253359D	Tubo Intermediário 3.1/2"
TB 1263	23G253683	Tubo Saída Catalisador 4"

VOLKSWAGEN

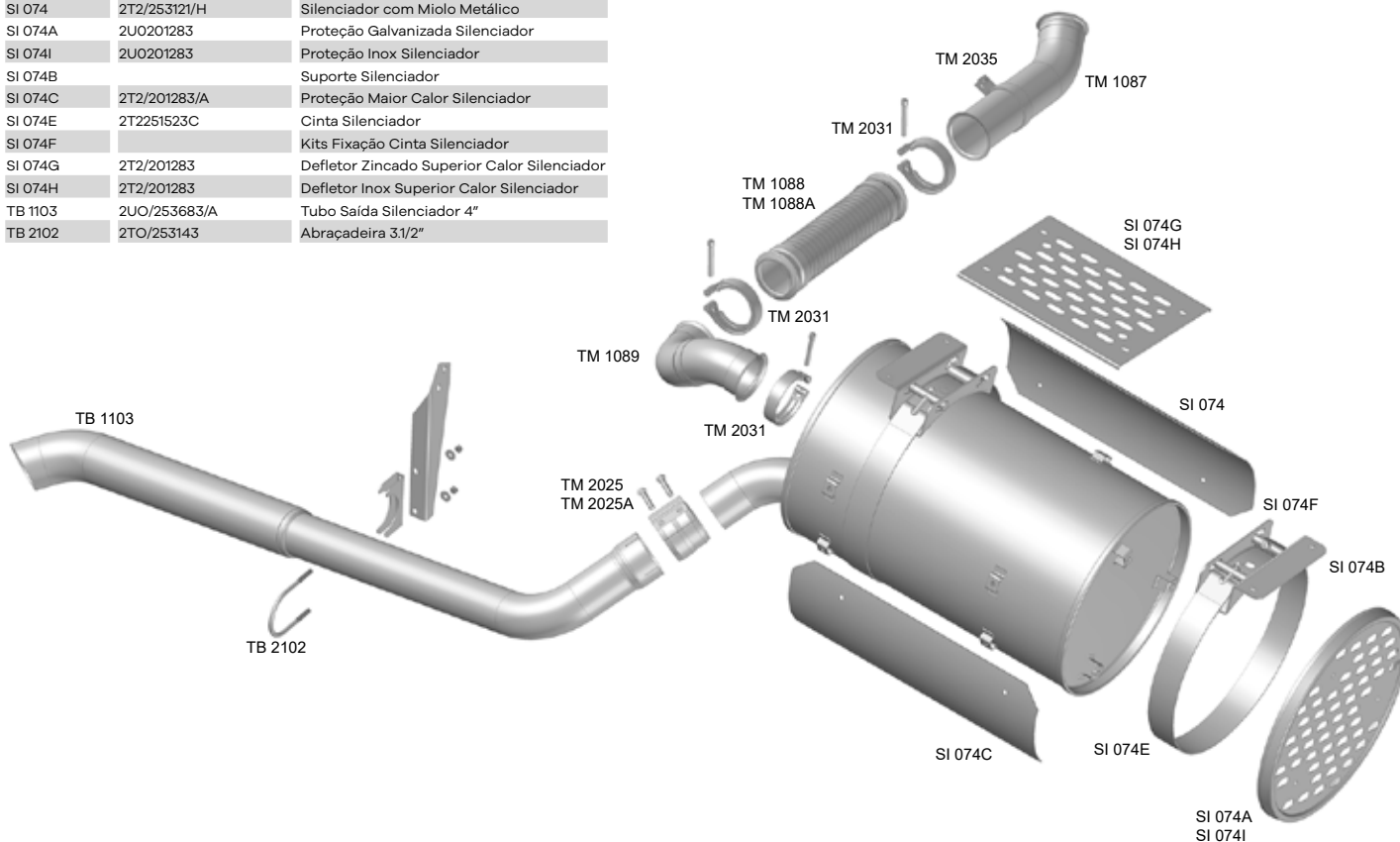
Constellation 19.330/19.360/19.390/25.330/25.360 2012/2022 - Euro 5

CÓDIGO	Nº COMPATÍVEL	DESCRIÇÃO
TM 1246	2V2.253.091A	Tubo Saída Motor 3.1/2"
TM 1217	2V2253091B	Tubo Saída Motor 3.1/2"
TM 1162	2T0253101M	Flexível Inox (410mm) 3.1/2"
TM 1162A	2T0253101M	Flexível Galvanizado (410mm) 3.1/2"
TM 2031	2T2/253143/J	Abraçadeira Inox 3.1/2"
TM 1247	2V2.253.101	Flexível Inox 3.1/2" x 390mm
TM 1247A	2V2.253.101	Flexível Galvanizado 3.1/2" x 390mm
SI 137E	2T253191	Cinta Catalisador com Fixadores



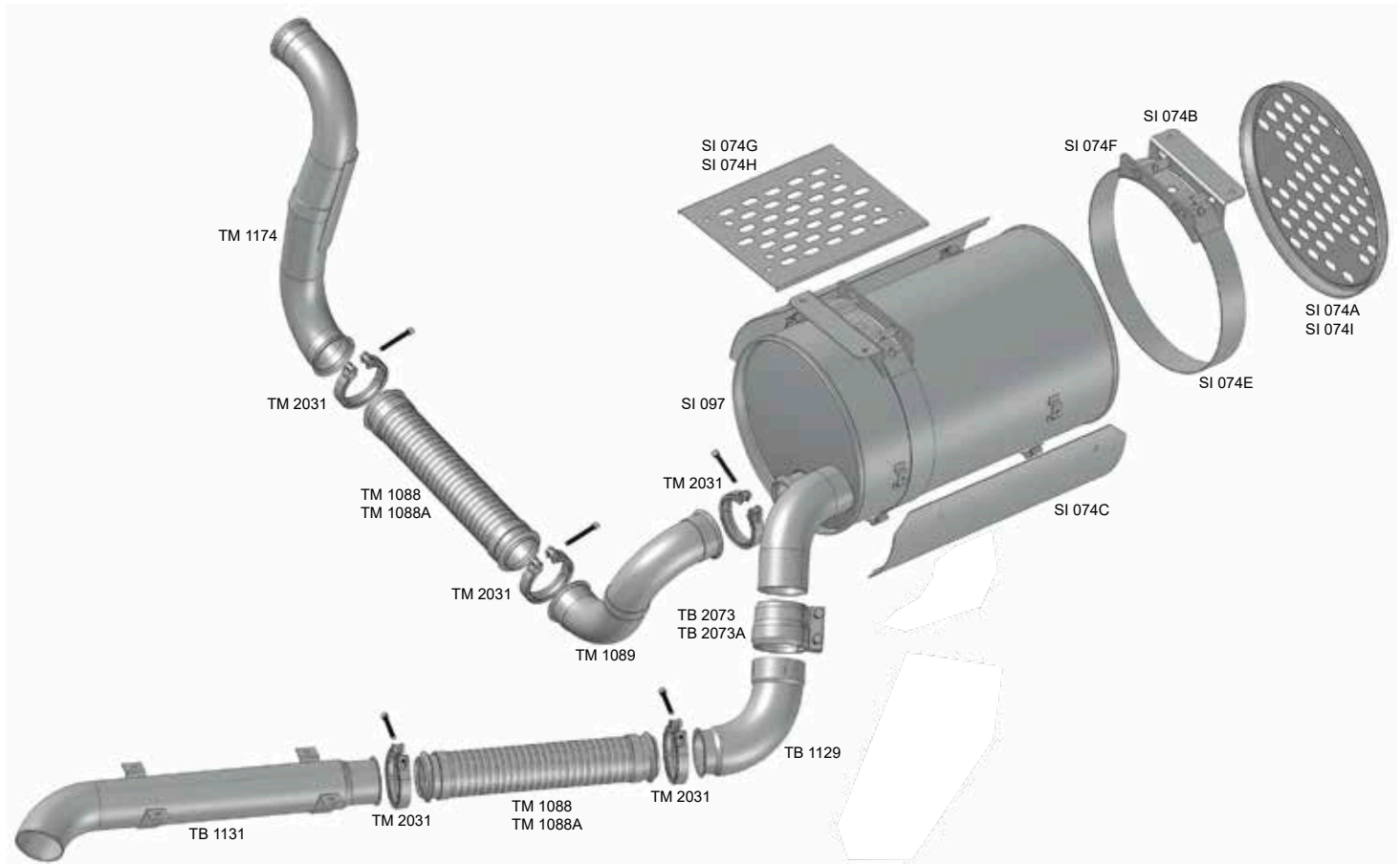
Constellation 19.320/25.320 até 2011 - Euro 3

CÓDIGO	Nº COMPATÍVEL	DESCRIÇÃO
TM 1087	2T2/253091/P	Tubo Saída Motor 3.1/2"
TM 1088	2T2/253101/B	Flexível Inox (500mm) 3.1/2"
TM 1088A	2T2/253101/B	Flexível Galvanizado (500mm) 3.1/2"
TM 1089	2T2/253173/P	Tubo Intermediário 3.1/2"
TM 2025	6954920040/97049200	Abraçadeira Inox 3.1/2"
TM 2025A	6954920040/97049200	Abraçadeira Galvanizada 3.1/2"
TM 2031	2T2/253143/J	Abraçadeira 3.1/2"
TM 2035	2T2/253143/H	Abraçadeira 3.1/2"
SI 074	2T2/253121/H	Silenciador com Miolo Metálico
SI 074A	2U0201283	Proteção Galvanizada Silenciador
SI 074I	2U0201283	Proteção Inox Silenciador
SI 074B		Suporte Silenciador
SI 074C	2T2/201283/A	Proteção Maior Calor Silenciador
SI 074E	2T2251523C	Cinta Silenciador
SI 074F		Kits Fixação Cinta Silenciador
SI 074G	2T2/201283	Defletor Zincado Superior Calor Silenciador
SI 074H	2T2/201283	Defletor Inox Superior Calor Silenciador
TB 1103	2U0/253683/A	Tubo Saída Silenciador 4"
TB 2102	2T0/253143	Abraçadeira 3.1/2"



VOLKSWAGEN

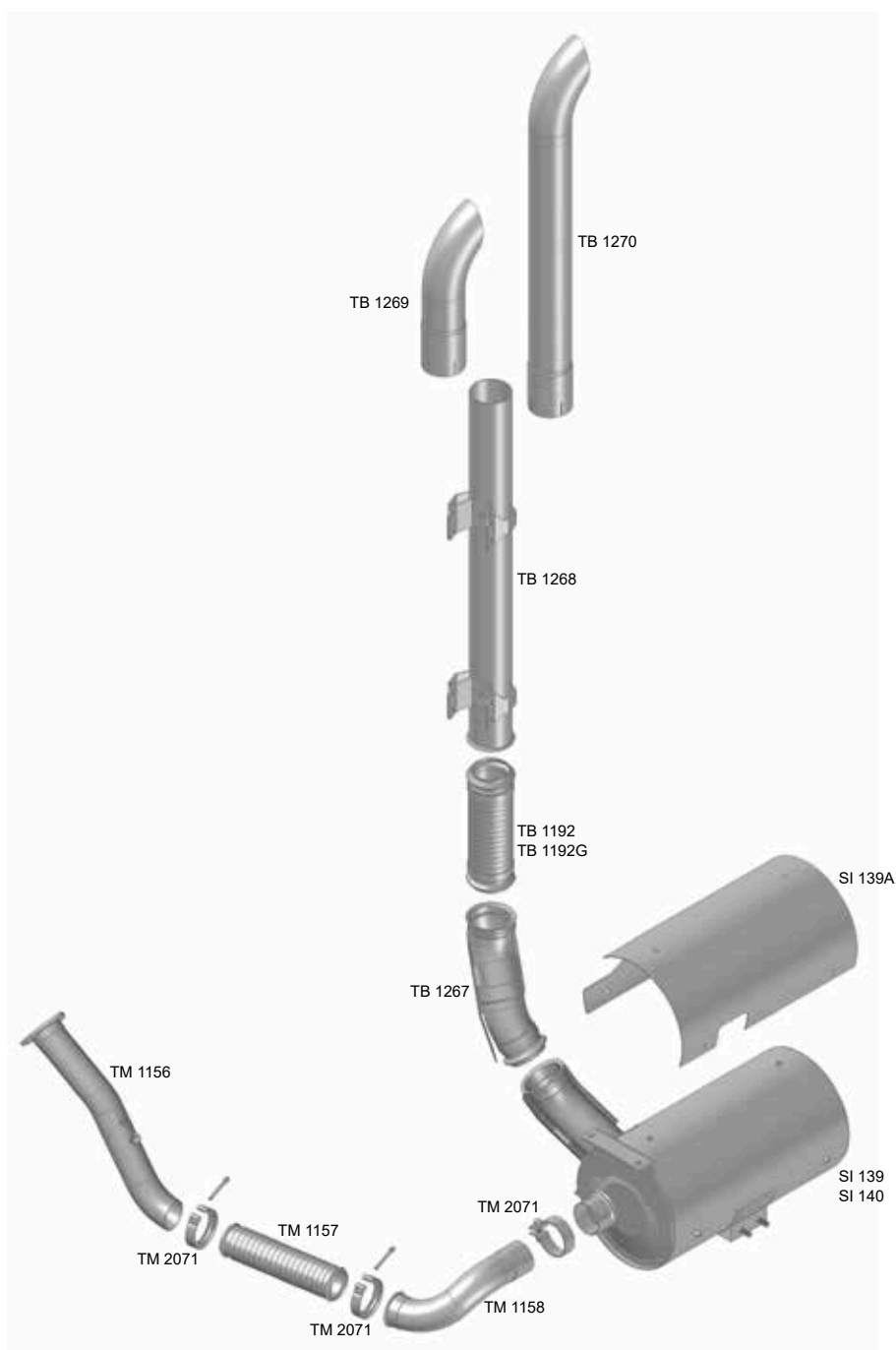
Constellation 19.370/25.370 até 2011 - Euro 3



CÓDIGO	Nº COMPATÍVEL	DESCRIÇÃO
TM 1088	2T2/253101/B	Flexível Inox (500mm) 3.1/2"
TM 1088A	2T2/253101/B	Flexível Galvanizado (500mm) 3.1/2"
TM 1089	2T2/253173/P	Tubo Intermediário 3.1/2"
TM 1174	2T2253091T	Tubo Saída Motor
TB 2073		Abraçadeira Inox Tubo Escapamento 4"
TB 2073A		Abraçadeira Galvanizada Tubo Escapamento 4"
TM 2031	2T2/253143/J	Abraçadeira Flexível
SI 097	2T2/253121/S	Silenciador com Miolo Metálico
SI 074A	2U0201283	Proteção Galvanizada Silenciador
SI 074I	2U0201283	Proteção Inox Silenciador
SI 074B		Suporte Silenciador
SI 074C	2T2/20123/A	Proteção Maior Calor Silenciador
SI 074E	2T2/253319	Cinta Silenciador
SI 074F		Kits Fixação Cinta Silenciador
SI 074G	2T2/201283	Defletor Zincado Superior Calor Silenciador
SI 074H	2T2/201283	Defletor Inox Superior Calor Silenciador
TB 1131	2U0253683F	Tubo Terminal 4"
TB 1129	2V2253173A	Tubo Saída Catalisador 4"

VOLKSWAGEN

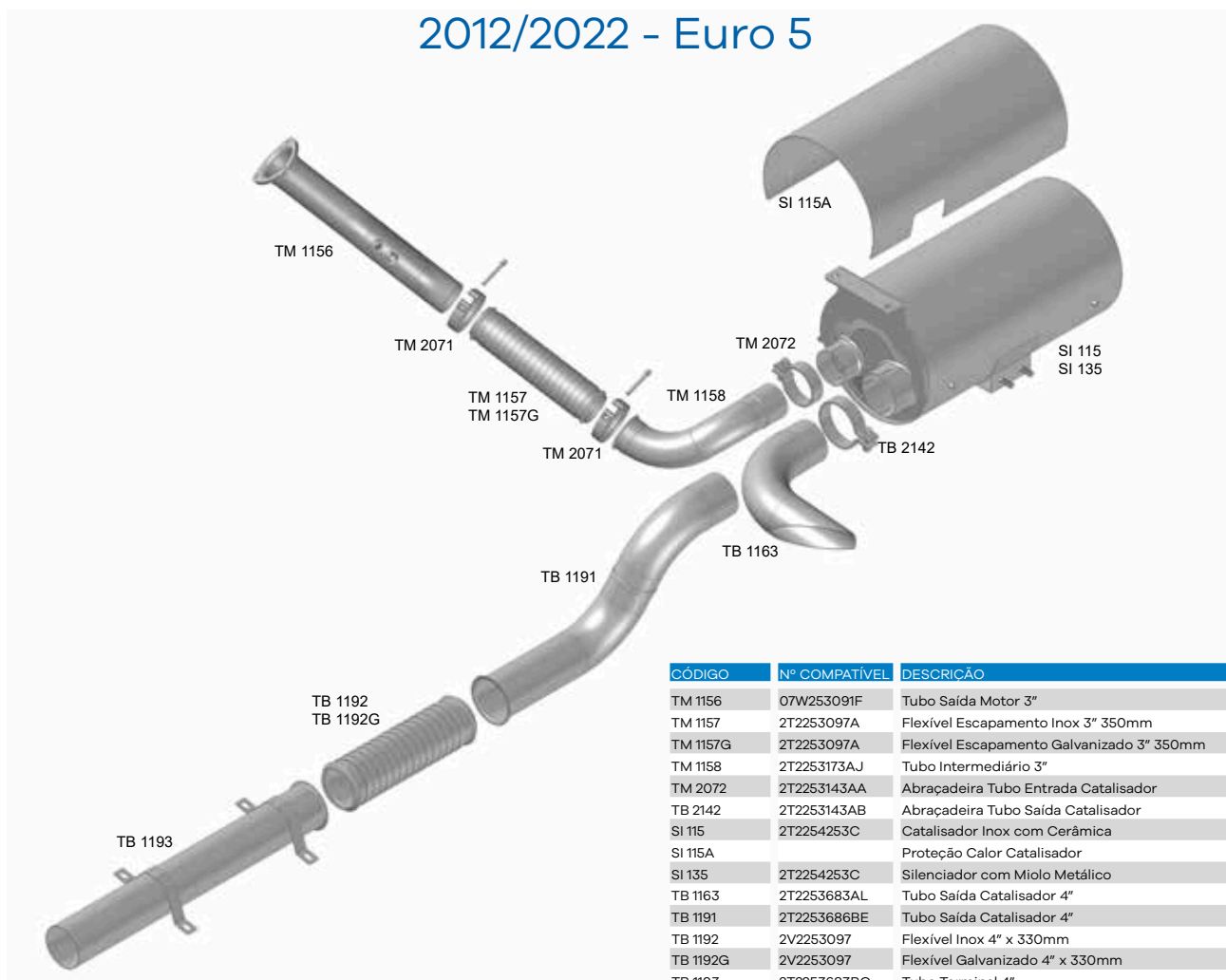
Constellation 26.280 - Betoneira 2012/2022 - Euro 5




CÓDIGO	Nº COMPATÍVEL	DESCRIÇÃO
TM 1156	07W253091F	Tubo Saída Motor 3"
TM 1157	2T2253097A	Flexível Escapamento Inox 3" 350mm
TM 1158	2T2253173AJ	Tubo Intermediário 3"
SI 139	2V2254253J	Catalisador Inox com Cerâmica Saída Vertical
SI 140	2V2254253J	Silenciador com Miolo Metálico Saída Vertical
TB 1267	2S2253173F	Tubo Saída Vertical 4"
TB 1192	2V2253097	Flexível Inox 4" x 330mm
TB 1192G	2V2253097	Flexível Galvanizado 4" x 330mm
TB 1268	2S2253683F	Tubo Intermediário Saída Vertical 4"
TB 1269	2S2253683G	Tubo Saída Vertical Menor
TB 1270	2S2253683H	Tubo Saída Vertical Maior
SI 139A	-	Proteção Calor Catalisador
TM 2071	2S2253143B	Abraçadeira Inox Flexível 3"

VOLKSWAGEN

Constellation 17.280/24.280 Advantech 2012/2022 - Euro 5



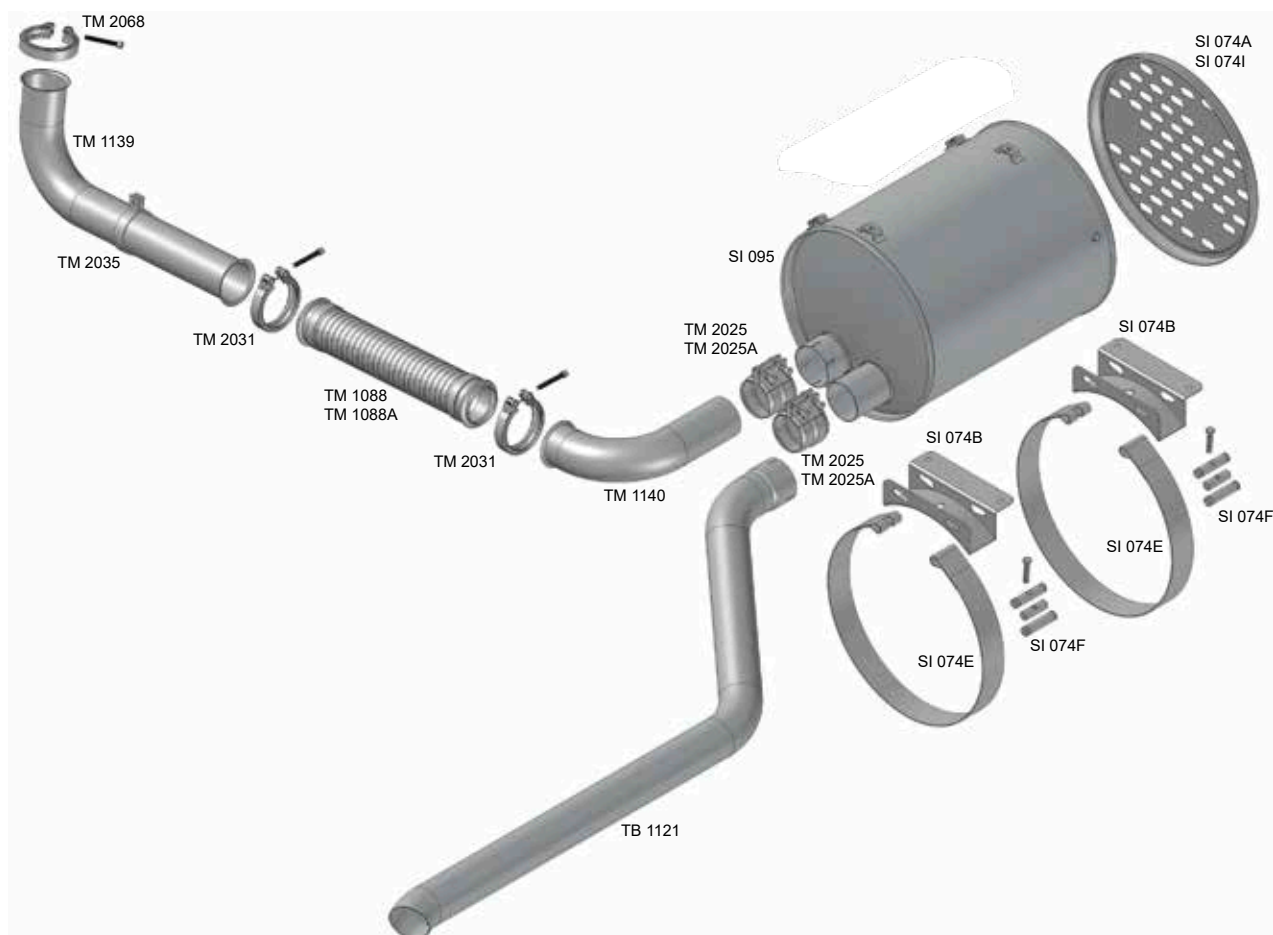
Constellation 17.250/24.250 - 2010/2011 - Euro 3



CÓDIGO	Nº COMPATÍVEL	DESCRIÇÃO
TM 1134	2T2253091AA	Tubo Saída Motor 3 1/2"
TM 1135	2T2253101A	Flexível Escapamento Inox 3 1/2" x 420mm
TM 1135A	2T2253101A	Flexível Escapamento Galvanizado 3 1/2" x 420mm
TM 2068	TEG253143A	Abraçadeira Tubo Saída Motor 3 1/2" Inox
TM 2025		Abraçadeira Inox 3 1/2"
TM 2025A		Abraçadeira Galvanizada 3 1/2"
SI 104	2T2253121C	Silenciador com Miolo Metálico

VOLKSWAGEN

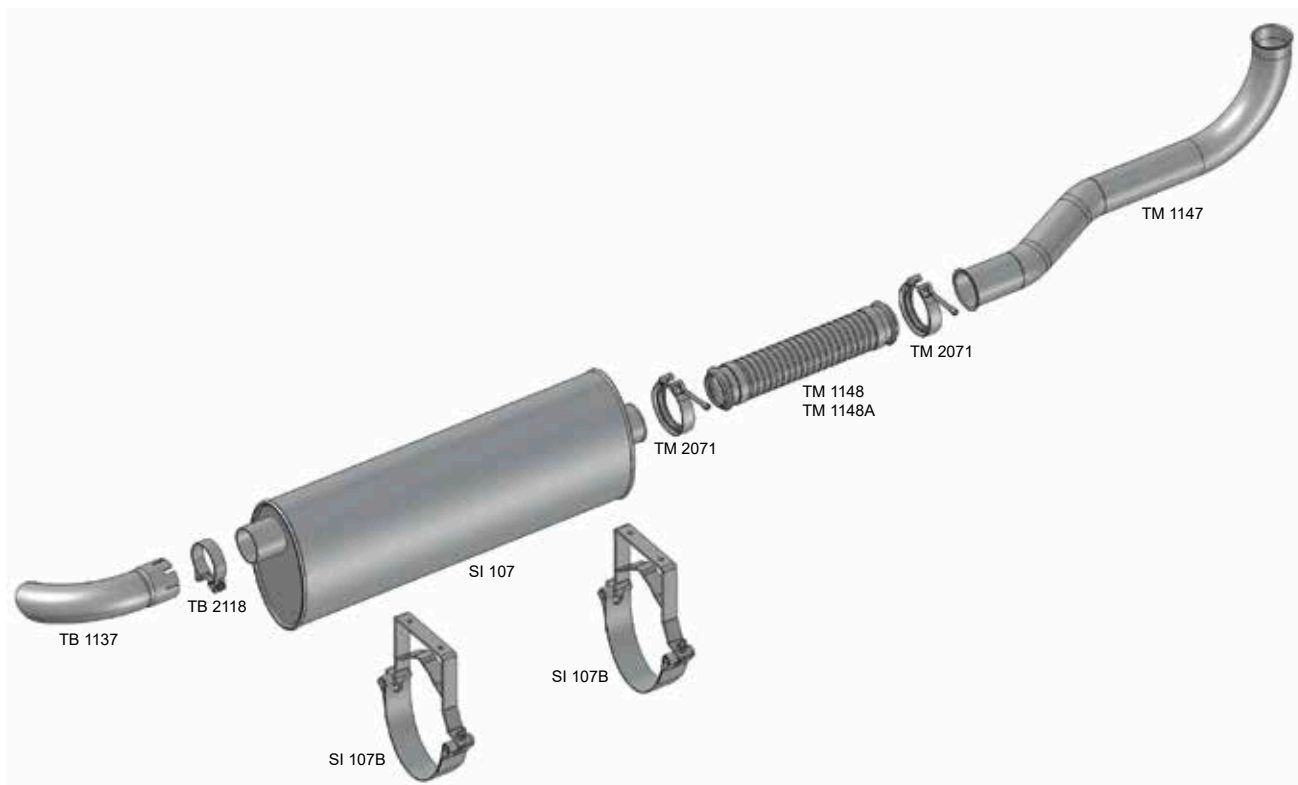
Constellation 17.250/24.250 - 2005/2009 - Euro 3



CÓDIGO	Nº COMPATÍVEL	DESCRIÇÃO
TM 1139	2T2253091M	Tubo Saída Motor 3.1/2"
TM 1140	2T2253173R	Tubo Saída Motor Intermediário 3.1/2"
TM 2068	TEG253143A	Abraçadeira Tubo Saída Motor 3.1/2" Inox
TM 1088	2T2253101B	Flexível Escapamento Inox 3.1/2" 500mm
TM 1088A	2T2253101B	Flexível Escapamento Galvanizado 3.1/2" 500mm
TM 2031	2T2/253143/J	Abraçadeira Flexível 3.1/2"
TM 2035	2T2/253143/H	Abraçadeira Tubo Saída Motor 3.1/2"
SI 095	2T2253121M/2U0253121C	Silenciador com Miolo Metálico
TB 1121	2T2253172F	Tubo Saída Silenciador 3.1/2"
TM 2025	6954920040/97049200	Abraçadeira Inox 3.1/2"
TM 2025A	6954920040/97049200	Abraçadeira Galvanizada 3.1/2"
SI 074A	2U0201283	Proteção Galvanizada Silenciador
SI 074I	2U0201283	Proteção Inox Silenciador
SI 074B		Suporte Silenciador
SI 074E	2T2251253C	Cinta Silenciador
SI 074F		Kits Fixação Cinta Silenciador


VOLKSWAGEN

Constellation 13.180/15.180 até 2011 - Euro 3



CÓDIGO	Nº COMPATÍVEL	DESCRIÇÃO
TM 1147	2S2253091B	Tubo Saída Motor 3"
TM 2071		Abraçadeira Inox Tubo Saída Motor
TM 1148	2R2253101A	Flexível Escapamento 3" x 420mm Inox
TM 1148A	2R2253101A	Flexível Escapamento 3" x 420mm Galvanizado
SI 107	2S2253121C	Silenciador com Miolo Metálico
SI 107B	2S2251523B	Suporte Silenciador
TB 2118		Abraçadeira Inteira 3" Pintada
TB 1137	2S2253683	Tubo Saída Silenciador 3"

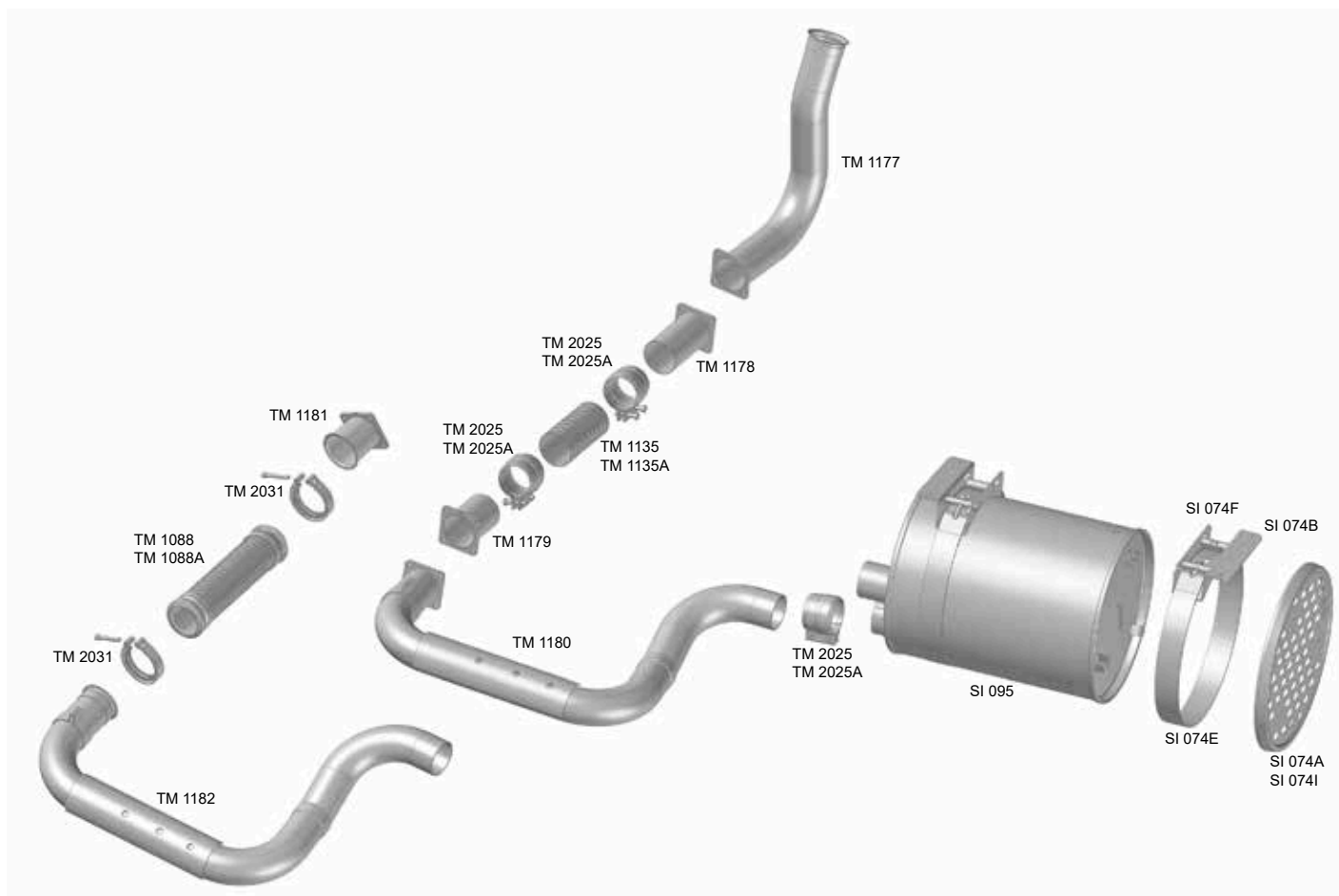
Titan Tractor 18.310 - Euro 3



CÓDIGO	Nº COMPATÍVEL	DESCRIÇÃO
TM 1052	2TO253091A	Tubo Saída Motor com Flexível 4" - Aço Inox
TM 1053	2TO253173C	Tubo Saída Motor Intermediário 4"
SI 054	2TO253209	Silenciador com Miolo Metálico
TB 1074	2TO253683C	Tubo Terminal 4"
TM 2017	2TO253252	Abraçadeira 4" Tubo Saída Motor
TB 2073		Abraçadeira Inox Tubo Escapamento 4"
TB 2073A		Abraçadeira Galvanizada Tubo Escapamento 4"
SI 054A	2TO253249	Cinta Silenciador

VOLKSWAGEN

Constellation / Worker 26.260E/31.260E até 2011 - Euro 3

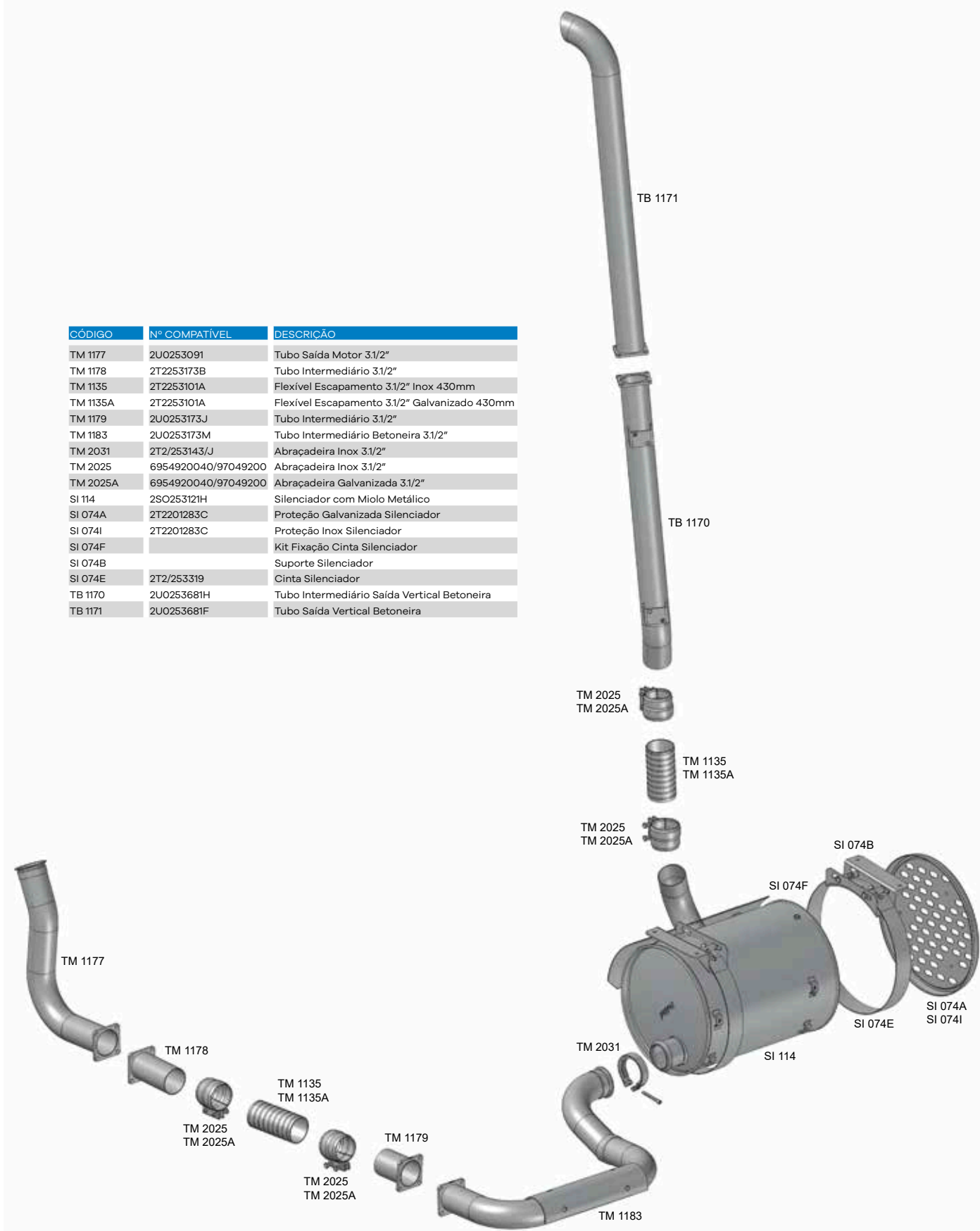


CÓDIGO	Nº COMPATÍVEL	DESCRIÇÃO
TM 1177	2U0253091	Tubo Saída Motor 3.1/2"
TM 1178	2T2253173B	Tubo Intermediário 3.1/2"
TM 1135	2T2253101A	Flexível Escapamento 3.1/2" Inox 430mm
TM 1135A	2T2253101A	Flexível Escapamento 3.1/2" Galvanizado 430mm
TM 1179	2U0253173J	Tubo Intermediário 3.1/2"
TM 1180	2T2253173C	Tubo Intermediário Final 3.1/2"
TM 1181	2U0253173K	Tubo Intermediário 3.1/2"
TM 1088	20885304	Flexível Escapamento 3.1/2" Inox 500mm
TM 1088A	20885304	Flexível Escapamento 3.1/2" Galvanizado 500mm
TM 1182	2U0253173L	Tubo Intermediário Final 3.1/2"
TM 2031	2T2/253143/J	Abraçadeira Inox 3.1/2"
TM 2025	6954920040/97049200	Abraçadeira Inox 3.1/2"
TM 2025A	6954920040/97049200	Abraçadeira Galvanizada 3.1/2"
SI 095	2T2253121M/2U0253121C	Silenciador com Miolo Metálico
SI 074A	2T2201283C	Proteção Galvanizada Silenciador
SI 074I	2T2201283C	Proteção Inox Silenciador
SI 074F		Kit Fixação Cinto Silenciador
SI 074B		Suporte Silenciador
SI 074E	2T2/253319	Cinto Silenciador

VOLKSWAGEN

 Constellation / Worker 26.260E/31.260E Betoneira
 até 2011 - Euro 3

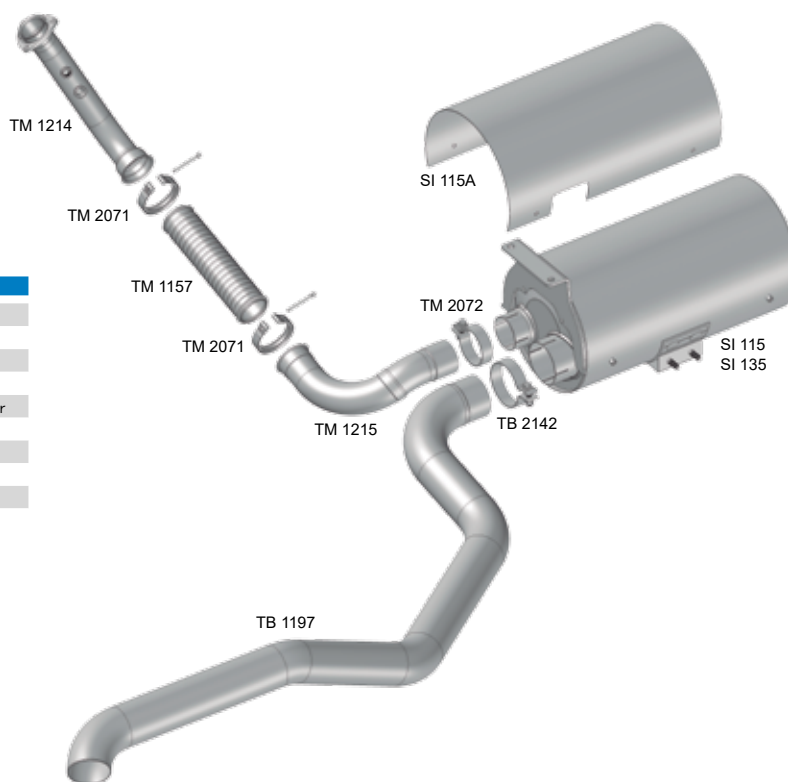
CÓDIGO	Nº COMPATÍVEL	DESCRIÇÃO
TM 1177	2U0253091	Tubo Saída Motor 3.1/2"
TM 1178	2T2253173B	Tubo Intermediário 3.1/2"
TM 1135	2T2253101A	Flexível Escapamento 3.1/2" Inox 430mm
TM 1135A	2T2253101A	Flexível Escapamento 3.1/2" Galvanizado 430mm
TM 1179	2U0253173J	Tubo Intermediário 3.1/2"
TM 1183	2U0253173M	Tubo Intermediário Betoneira 3.1/2"
TM 2031	2T2/253143/J	Abraçadeira Inox 3.1/2"
TM 2025	6954920040/97049200	Abraçadeira Inox 3.1/2"
TM 2025A	6954920040/97049200	Abraçadeira Galvanizada 3.1/2"
SI 114	2S0253121H	Silenciador com Miolo Metálico
SI 074A	2T2201283C	Proteção Galvanizada Silenciador
SI 074I	2T2201283C	Proteção Inox Silenciador
SI 074F		Kit Fixação Cinta Silenciador
SI 074B		Suporte Silenciador
SI 074E	2T2/253319	Cinta Silenciador
TB 1170	2U0253681H	Tubo Intermediário Saída Vertical Betoneira
TB 1171	2U0253681F	Tubo Saída Vertical Betoneira



VOLKSWAGEN

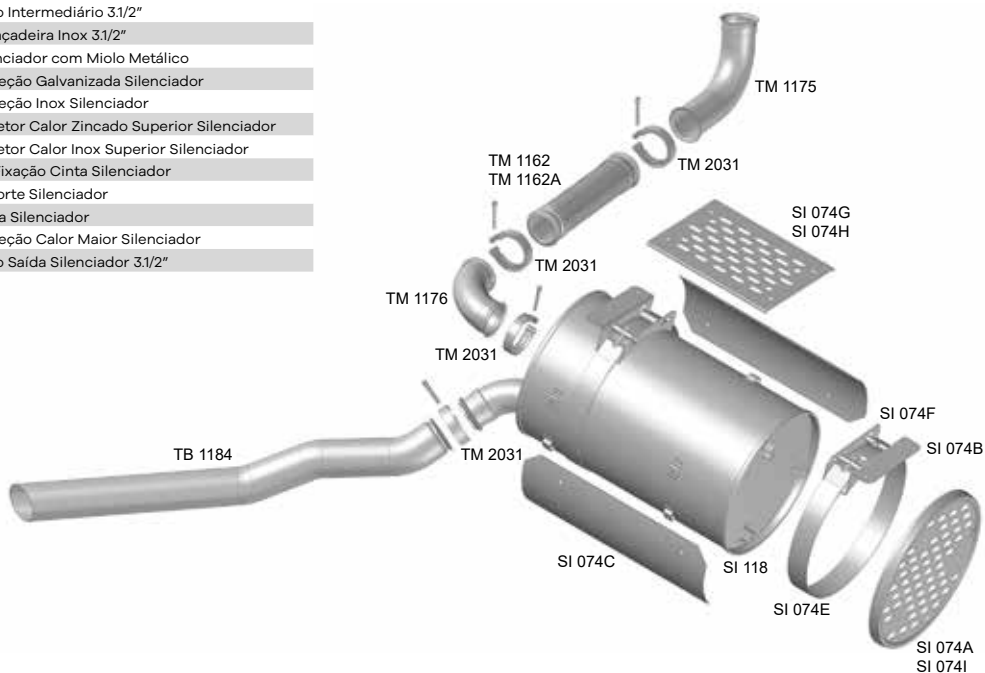
Worker 13.190/15.190/17.190/17.230/23.230 2012/2022 - Euro 5

CÓDIGO	Nº COMPATÍVEL	DESCRIÇÃO
TM 1214	07W253017/07W253091G	Tubo Saída Motor 2 1/2"
TM 2071	2S2253143B	Abraçadeira Inox 3"
TM 1157	2T2253097A	Flexível Inox 3" 350mm
TM 1215	2S2253173H	Tubo Intermediário Saída Motor 3"
TM 2072	2T2253143AA	Abraçadeira Tubo Entrada Catalisador
TB 2142	2T2253143AB	Abraçadeira Tubo Saída Catalisador
SI 115	2T2254253C	Catalisador Inox com Cerâmica
SI 115A		Proteção Calor Catalisador
SI 135	2T2254253C	Silenciador com Miolo Metálico
TB 1197	2T2253683BB	Tubo Saída Catalisador 4"



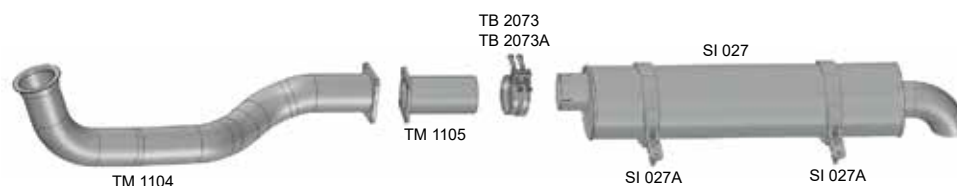
Worker 17.180/17.220/24.220 - 2006/2011 - Euro 3

CÓDIGO	Nº COMPATÍVEL	DESCRIÇÃO
TM 1175	2T0253101T	Tubo Saída Motor 3 1/2"
TM 1162	2T0253101M	Flexível Escapamento 3 1/2" Inox 410mm
TM 1162A	2T0253101M	Flexível Escapamento 3 1/2" Galvanizado 410mm
TM 1176	2T0253151A	Tubo Intermediário 3 1/2"
TM 2031	2T2/253143/J	Abraçadeira Inox 3 1/2"
SI 118	2T0253121G	Silenciador com Miolo Metálico
SI 074A	2T2201283C	Proteção Galvanizada Silenciador
SI 074I	2T2201283C	Proteção Inox Silenciador
SI 074G	2T2/201283	Defletor Calor Zincado Superior Silenciador
SI 074H	2T2/201283	Defletor Calor Inox Superior Silenciador
SI 074F		Kit Fixação Cinto Silenciador
SI 074B		Suporte Silenciador
SI 074E	2T2/253319	Cinto Silenciador
SI 074C	2T2/201283/A	Proteção Calor Maior Silenciador
TB 1184	2T0253683H	Tubo Saída Silenciador 3 1/2"



VOLKSWAGEN

17.300/17.310/26.300/26.260/26.310/40.300 - 2000 em Diante




CÓDIGO	Nº COMPATÍVEL	DESCRIÇÃO
TM 1104	2TC253101	Tubo Saída Motor 4"
TM 1105	TJG253171B	Tubo Saída Motor Intermediário com Freio Motor 4"
SI 027	2RK253121A	Silenciador com Miolo Metálico
SI 027A		Cinta Silenciador
TB 2073	2TO253252	Abraçadeira 4" Inox
TB 2073A		Abraçadeira 4" Galvanizada

13.170/13.190/15.170/17.210 - 2000 em Diante (Cummins)



CÓDIGO	Nº COMPATÍVEL	DESCRIÇÃO
TM 1042	TRA253101	Tubo Saída Motor 3 1/2"
TM 2068	TEG253143A	Abraçadeira Tubo Saída Motor 3 1/2" Inox
SI 029	2TD253121A	Silenciador com Miolo Metálico
SI 027A		Cinta Silenciador


14.220/16.220/17.220/23.220



CÓDIGO	Nº COMPATÍVEL	DESCRIÇÃO
TM 1072	TMG253101A	Tubo Saída Motor 4"
TM 1022	TJG253101C / TJG253121C	Tubo Saída Motor Intermediário sem Freio Motor 4"
TM 1105	TJG253171B	Tubo Saída Motor Intermediário com Freio Motor 4"
SI 027	2RK253121A	Silenciador com Miolo Metálico
SI 027A		Cinta Silenciador
TB 2073		Abraçadeira 4" Inox
TB 2073A		Abraçadeira 4" Galvanizada

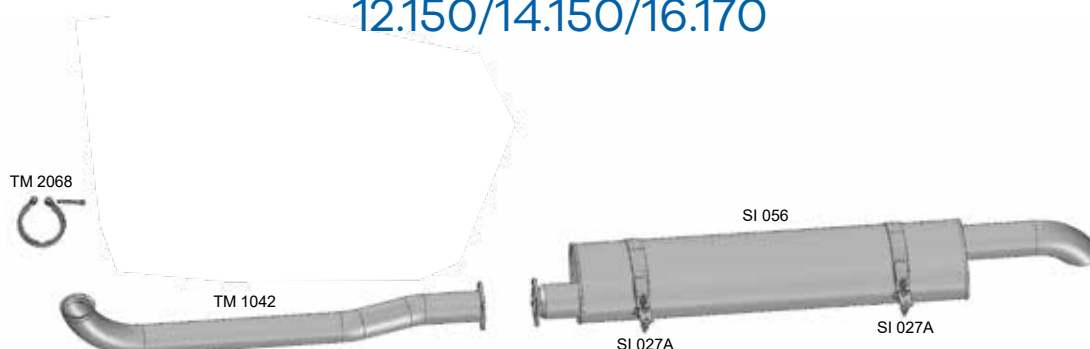
VOLKSWAGEN

13.180/15.180/17.210/23.210 (MWM)



CÓDIGO	Nº COMPATÍVEL	DESCRIÇÃO
TM 1073	2RH253101A	Tubo Saída Motor 3.1/2"
TM 1041	TEG253171A	Tubo Saída Motor Intermediário 4"
TM 2068	TEG253143A	Abraçadeira Tubo Saída Motor 3.1/2" Inox
SI 026	2RH253121A	Silenciador com Miolo Metálico
TB 2073		Abraçadeira Inox 4"
TB 2073A		Abraçadeira Galvanizada 4"
SI 027A		Cinta Silenciador

12.150/14.150/16.170



CÓDIGO	Nº COMPATÍVEL	DESCRIÇÃO
TM 1042	TRA253102	Tubo Saída Motor 12.150/12.170/14.150/16.170 Cummins 3.1/2"
TM 2068	TEG253143A	Abraçadeira Tubo Saída Motor 3.1/2" Inox
SI 056	87HU5230FA	Silenciador com Miolo Metálico
SI 027A		Cinta Silenciador

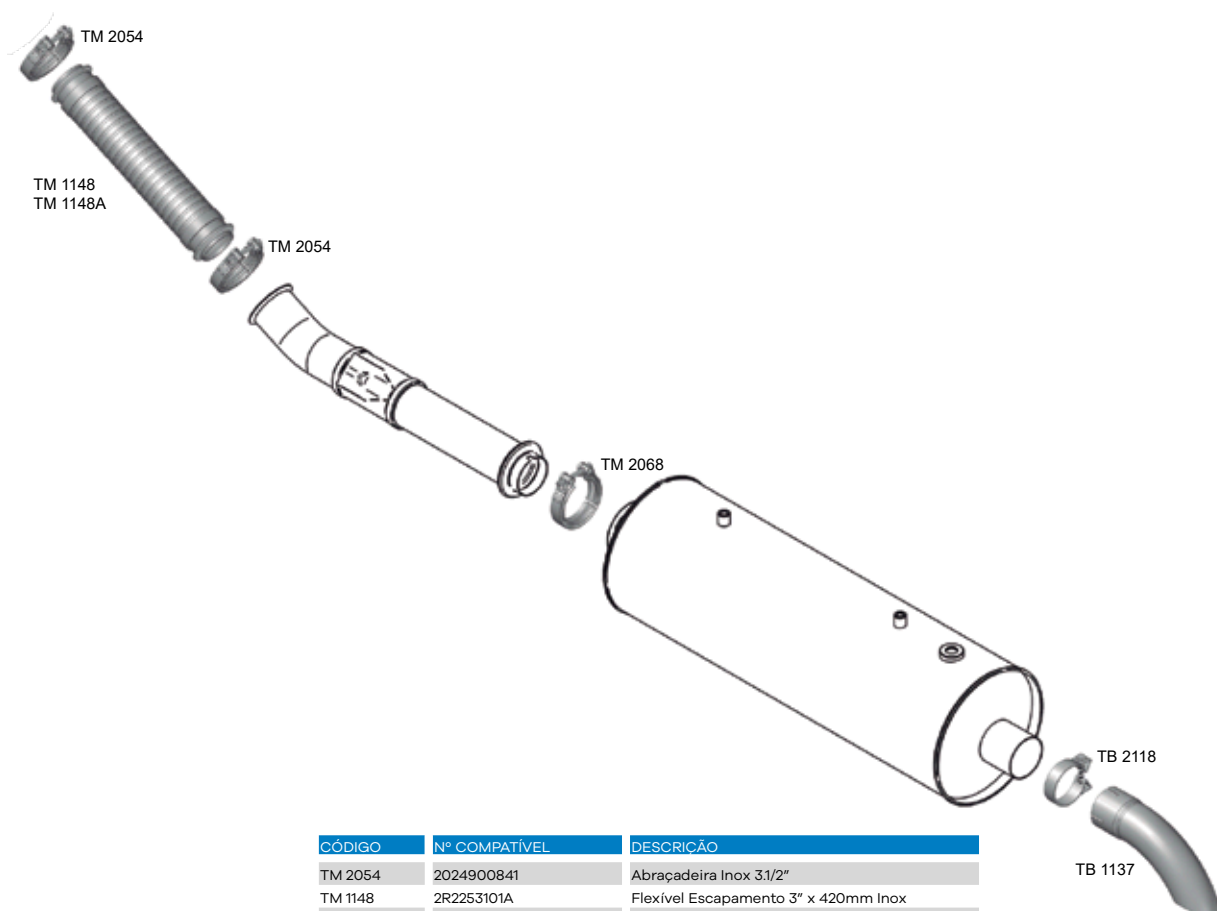
11.130/12.130/13.130



CÓDIGO	Nº COMPATÍVEL	DESCRIÇÃO
TM 1038	T11253101E	Tubo Saída Motor 2.1/2"
SI 050	T11253121B	Silenciador com Miolo Metálico
TB 1070	TD1253683E	Tubo Terminal 2.1/2"
TB 2055		Abraçadeira 3"


VOLKSWAGEN

Delivery 5.150/8.160/9.160/10.160 - 2011/2016 - Euro 5



CÓDIGO	Nº COMPATÍVEL	DESCRIÇÃO
TM 2054	2024900841	Abraçadeira Inox 3.1/2"
TM 1148	2R2253101A	Flexível Escapamento 3" x 420mm Inox
TM 1148A	2R2253101A	Flexível Escapamento 3" x 420mm Galvanizado
TM 2068	TEG253143A	Abraçadeira Inox 3.1/2" Canaleta Larga
TB 2118		Abraçadeira Inteira 3" Pintada
TB 1137	2S2253683/2P0253683N	Tubo Saída Catalisador

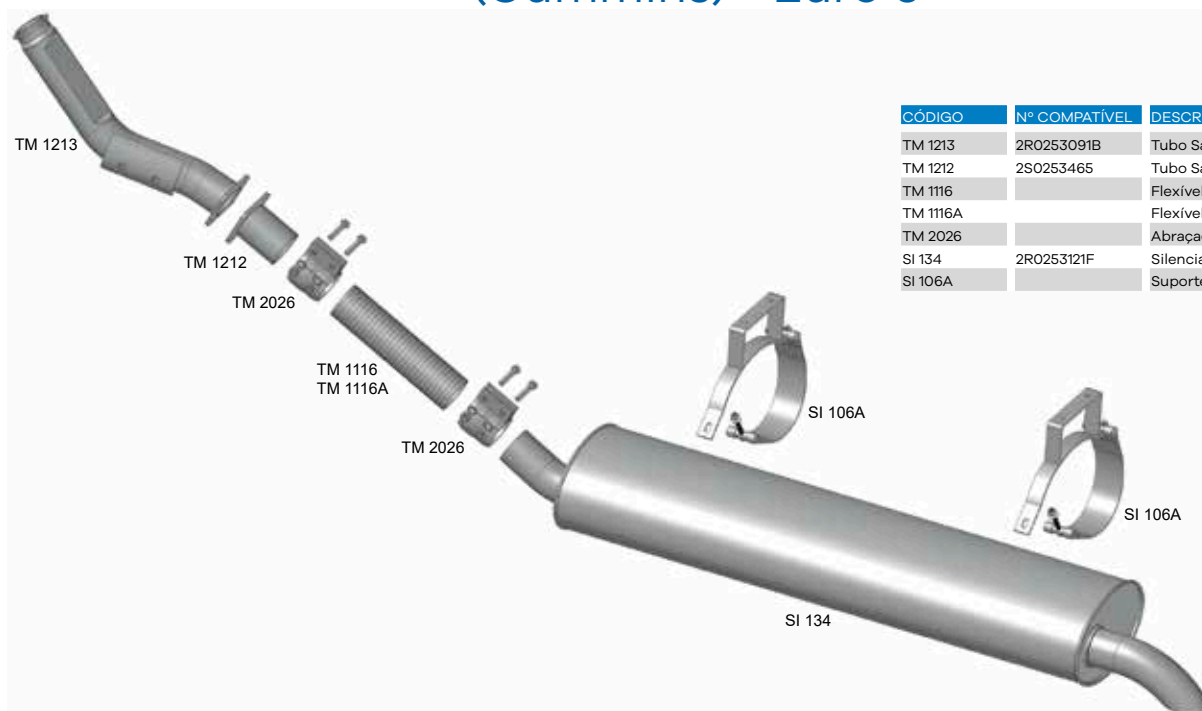
Delivery 5.140/8.150 - Euro 3



CÓDIGO	Nº COMPATÍVEL	DESCRIÇÃO
TM 1173	2P0253091	Tubo Saída Motor 3"
TM 2020	8582510	Abraçadeira 2.1/2"
TM 1159	2P0253101	Flexível Escapamento Inox 2.1/2" x 420mm
TM 1159A	2P0253101	Flexível Escapamento Galvanizado 2.1/2" x 420mm
SI 124	2P0253121	Silenciador com Miolo Metálico
SI 106A		Suporte Silenciador

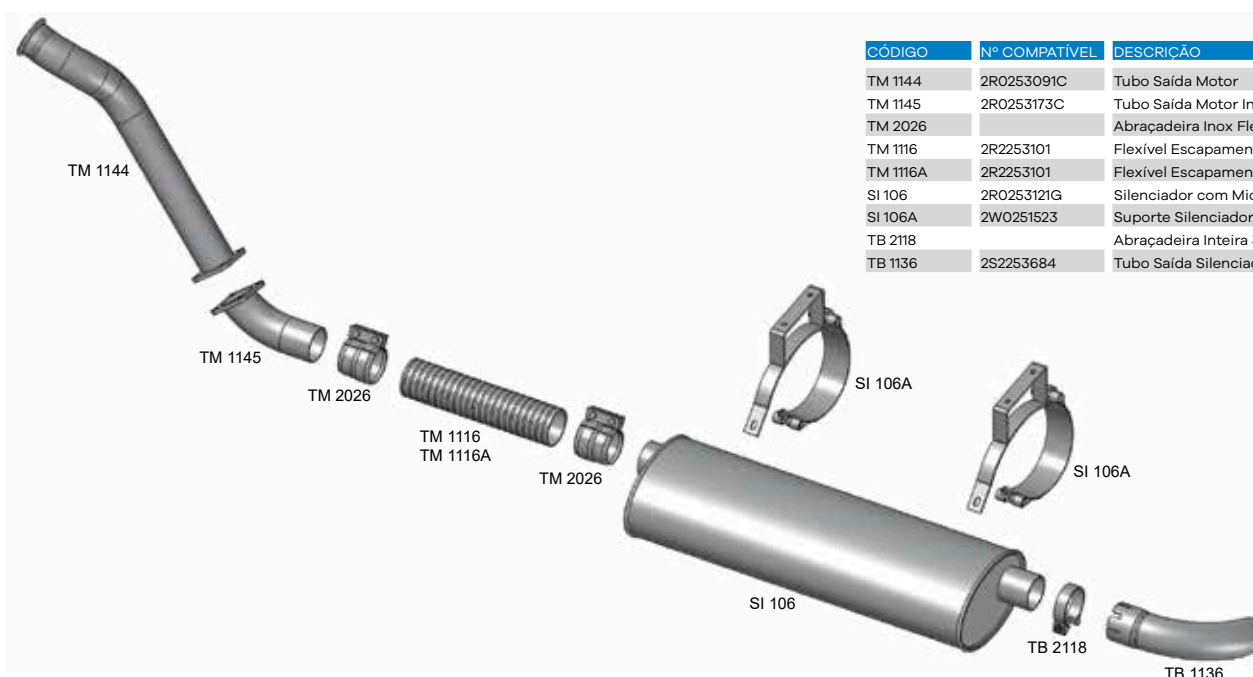
VOLKSWAGEN

Delivery 8.150E/9.150E Plus - 2010/2011 (Cummins) - Euro 3



CÓDIGO	Nº COMPATÍVEL	DESCRIÇÃO
TM 1213	2R0253091B	Tubo Saída Motor 3.1/2"
TM 1212	2S0253465	Tubo Saída Motor Intermediário 3.1/2"
TM 1116		Flexível 3" Inox 375mm
TM 1116A		Flexível 3" Galvanizado 375mm
TM 2026		Abraçadeira Inox 3"
SI 134	2R0253121F	Silenciador com Miolo Metálico
SI 106A		Suporte Silenciador


Delivery/Worker 8.120/8.150/9.150 - 2000/2011 - Euro 3



CÓDIGO	Nº COMPATÍVEL	DESCRIÇÃO
TM 1144	2R0253091C	Tubo Saída Motor
TM 1145	2R0253173C	Tubo Saída Motor Intermediário
TM 2026		Abraçadeira Inox Flexível 3"
TM 1116	2R2253101	Flexível Escapamento 3" x 375mm Inox
TM 1116A	2R2253101	Flexível Escapamento 3" x 375mm Galvanizado
SI 106	2R0253121G	Silenciador com Miolo Metálico
SI 106A	2W0251523	Suporte Silenciador
TB 2118		Abraçadeira Inteira 3" Pintada
TB 1136	2S2253684	Tubo Saída Silenciador

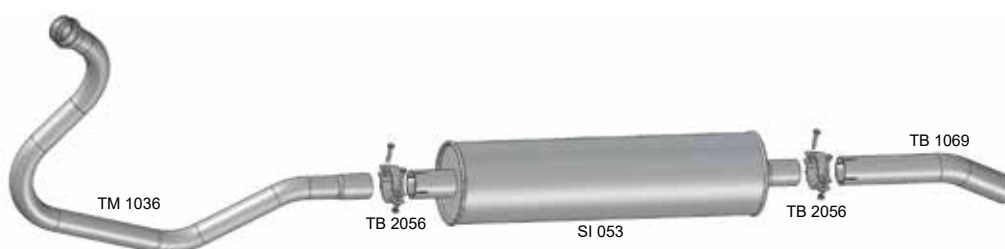
VOLKSWAGEN

7.100/7.110/8.120/8.140/8.150 (MWM)



CÓDIGO	Nº COMPATÍVEL	DESCRIÇÃO
TM 1055	2TA253101	Tubo Saída Motor 3"
TM 1040	2RD253171A	Tubo Saída Motor Intermediário 2 1/2"
TM 1106	2RD253171	Tubo Saída Motor Intermediário sem Freio Motor 2 1/2"
SI 052	2TA253121	Silenciador com Miolo Metálico
TB 1070	TD1253683E	Tubo Terminal 2 1/2"
TB 2055		Abraçadeira 3"

6.90/6.90S/6.80/6.90P/7.90P/7.90S (MWM)



CÓDIGO	Nº COMPATÍVEL	DESCRIÇÃO
TM 1036	T06253101K	Tubo Saída Motor 2"
SI 053	T06253121C	Silenciador com Miolo Metálico
TB 1069	T06253683A	Tubo Terminal Curto 2 1/2"
TB 2056		Abraçadeira 2 1/2"

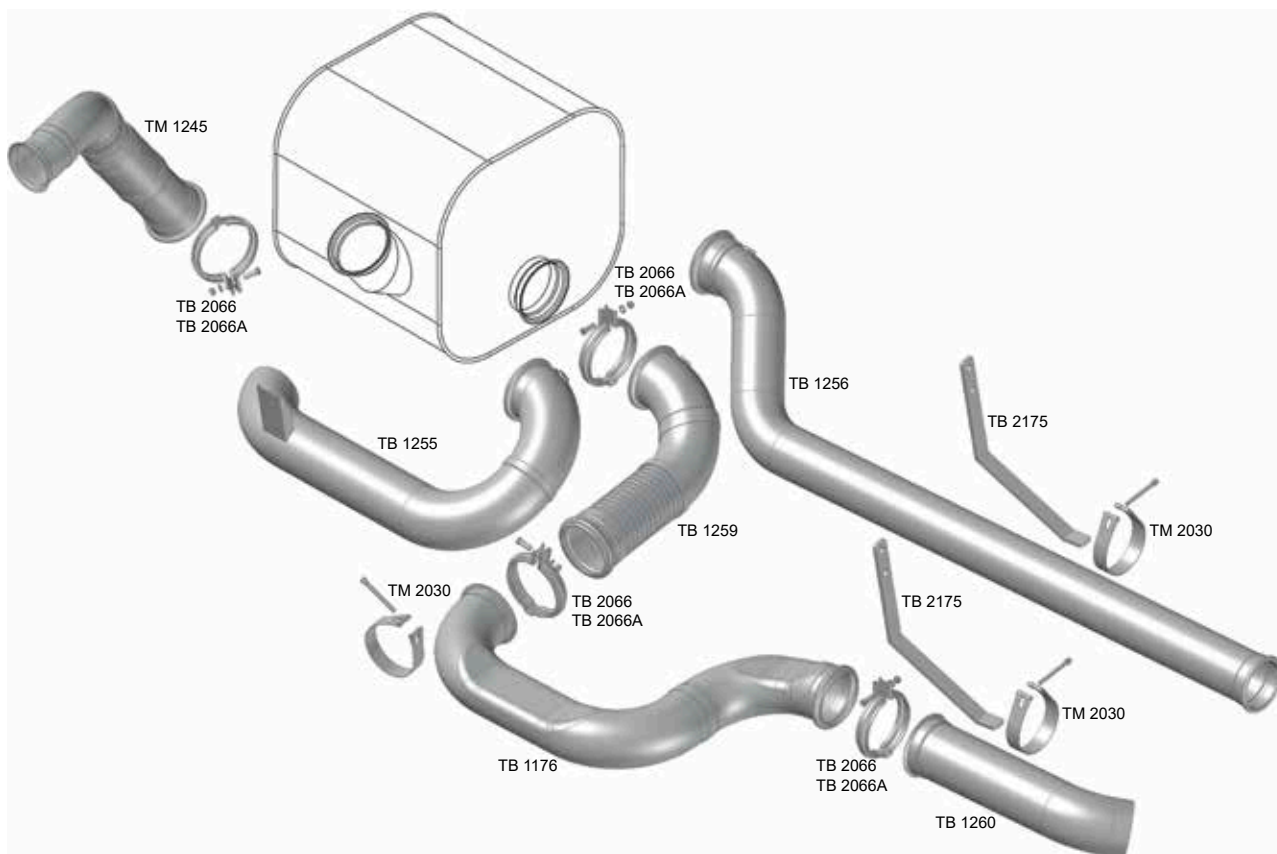
Silenciadores



CÓDIGO	Nº COMPATÍVEL	DESCRIÇÃO
SI 051	T06253121D	Silenciador com Miolo Metálico 7110S 1987/1994
SI 118	2T0253121G	Silenciador com Miolo Metálico Constellation 26.260/31.260/31.320/31.370 até 2011 Euro 3

VOLVO

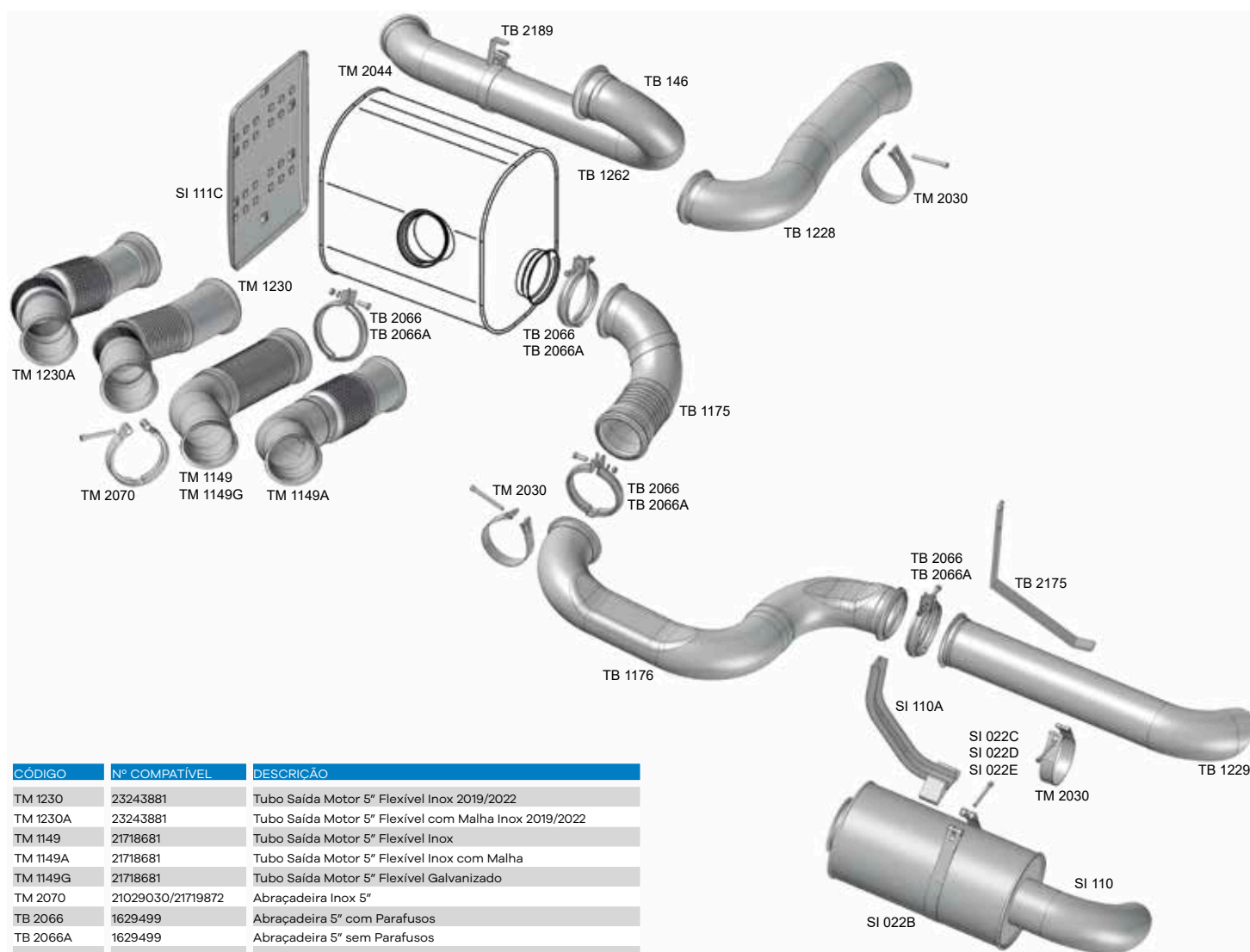
FH - 2023/2026 - Euro 6



CÓDIGO	Nº COMPATÍVEL	DESCRIÇÃO
TM 1245	24131407	Tubo Saída Motor 4.1/2"
TB 2066	1629499	Abraçadeira 5" com parafuso
TB 2066A	1629499	Abraçadeira 5" sem parafuso
TB 1255	22189084	Tubo Saída Catalisador 5" LD
TM 2030	1629067	Abraçadeira 5"
TB 1259	21456672	Tubo Saída Catalisador
TB 1176	21489247	Tubo Saída Catalisador 5" Intermediário
TB 1260	22562572	Tubo Saída Final 5"
TB 2175		Suporte Fixação Tubo Saída Catalisador
TB 1256		Tubo Saída Catalisador 4.1/2" LE

VOLVO

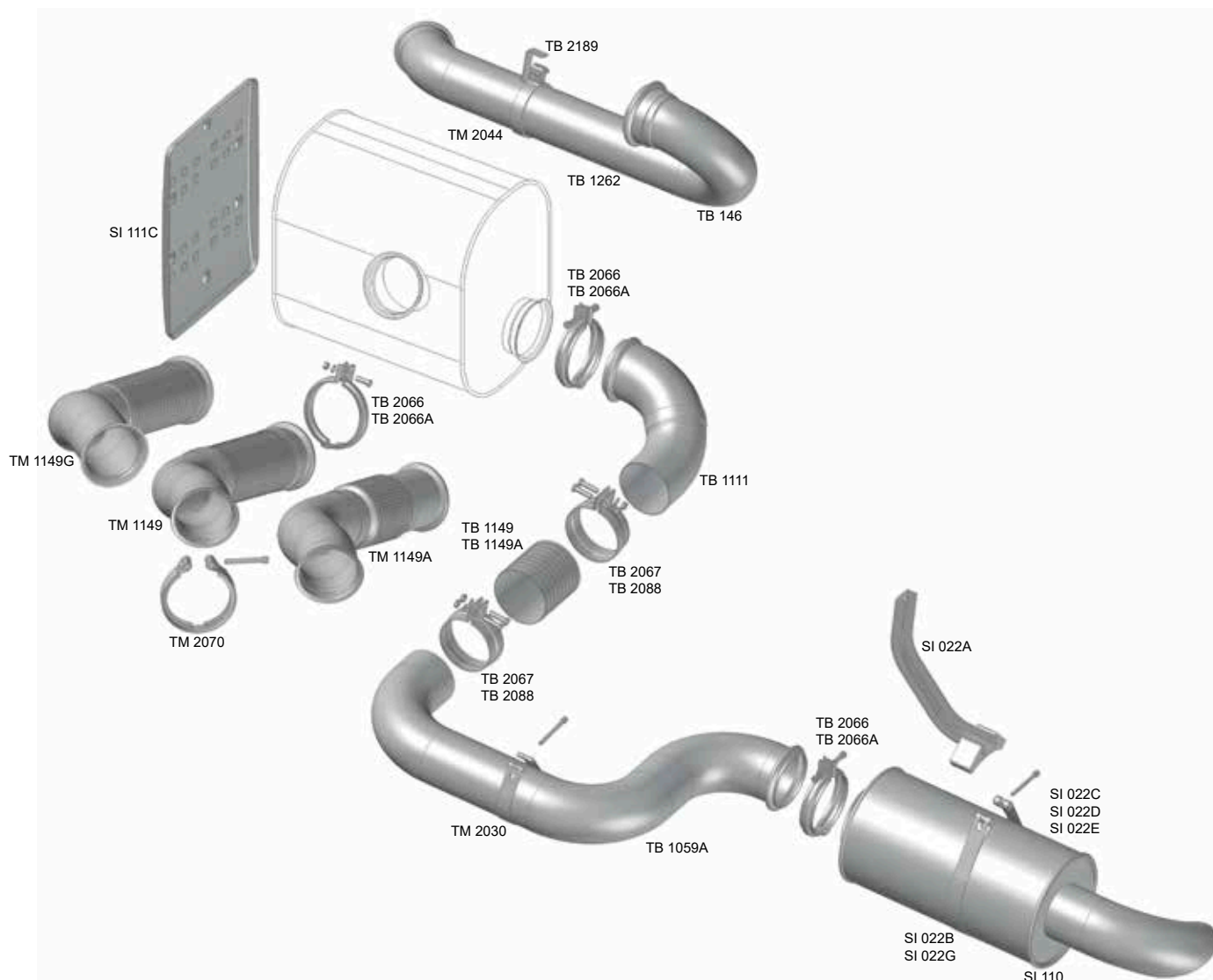
FH - 2015/2022 - Euro 5



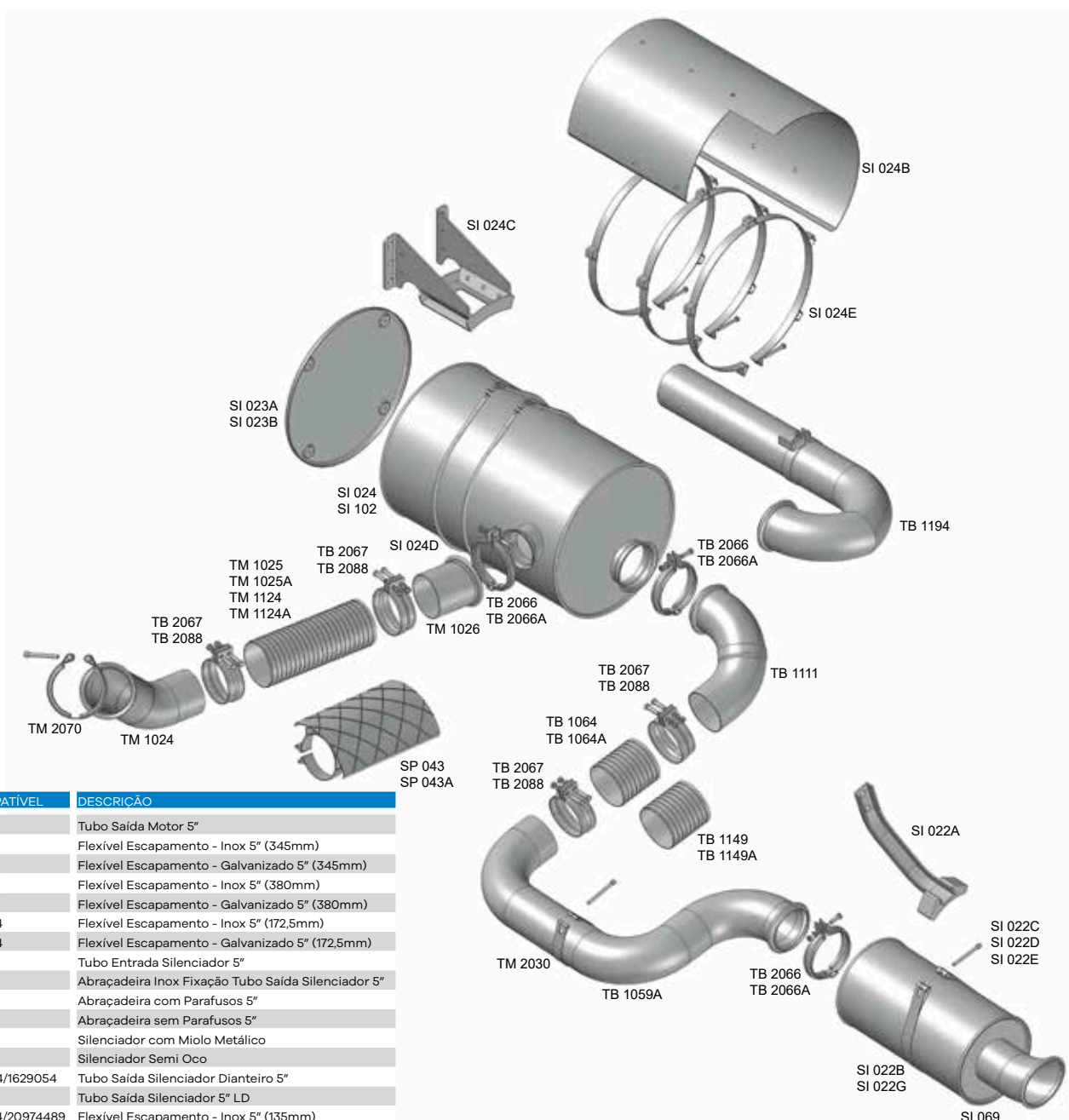
CÓDIGO	Nº COMPATÍVEL	DESCRIÇÃO
TM 1230	23243881	Tubo Saída Motor 5" Flexível Inox 2019/2022
TM 1230A	23243881	Tubo Saída Motor 5" Flexível com Malha Inox 2019/2022
TM 1149	21718681	Tubo Saída Motor 5" Flexível Inox
TM 1149A	21718681	Tubo Saída Motor 5" Flexível Inox com Malha
TM 1149G	21718681	Tubo Saída Motor 5" Flexível Galvanizado
TM 2070	21029030/21719872	Abraçadeira Inox 5"
TB 2066	1629499	Abraçadeira 5" com Parafusos
TB 2066A	1629499	Abraçadeira 5" sem Parafusos
TB 1175	21489254/21489251	Tubo Saída Silenciador 5"
TB 1176	21489247	Tubo Saída Silenciador 5" Intermediário
TB 2174		Suporte Fixação Tubo Intermediário
TM 2030	1629067	Abraçadeira 5"
TB 1228	20720896	Tubo Saída Catalisador Original 2021 (Saída no Meio do Chassi)
TB 1229		Tubo Saída Catalisador Curto LE 5"
TB 2175		Suporte Fixação Tubo Saída Catalisador
TB 146		Kit Saída Catalisador 4 1/2" LD
TB 1262		Tubo Lateral 4 1/2" LD
TB 2189		Suporte Abraçadeira LD
TM 2044	A6554920340	Abraçadeira 4 1/2" Pintada
SI 110	20564260	Catalisador com Miolo Metálico
SI 022B	1628246	Cinta Catalisador - 835mm
SI 110A		Suporte Catalisador
SI 022C	8150741	Parafuso Allen Cinta Catalisador
SI 022D	8150742	Pino Roscado Cinta Catalisador
SI 022E	8150740	Pino Passante Cinta Catalisador
SI 111C	20554076	Protetor Calor Catalisador Inox

VOLVO

FH - 2012/2014 - Euro 5



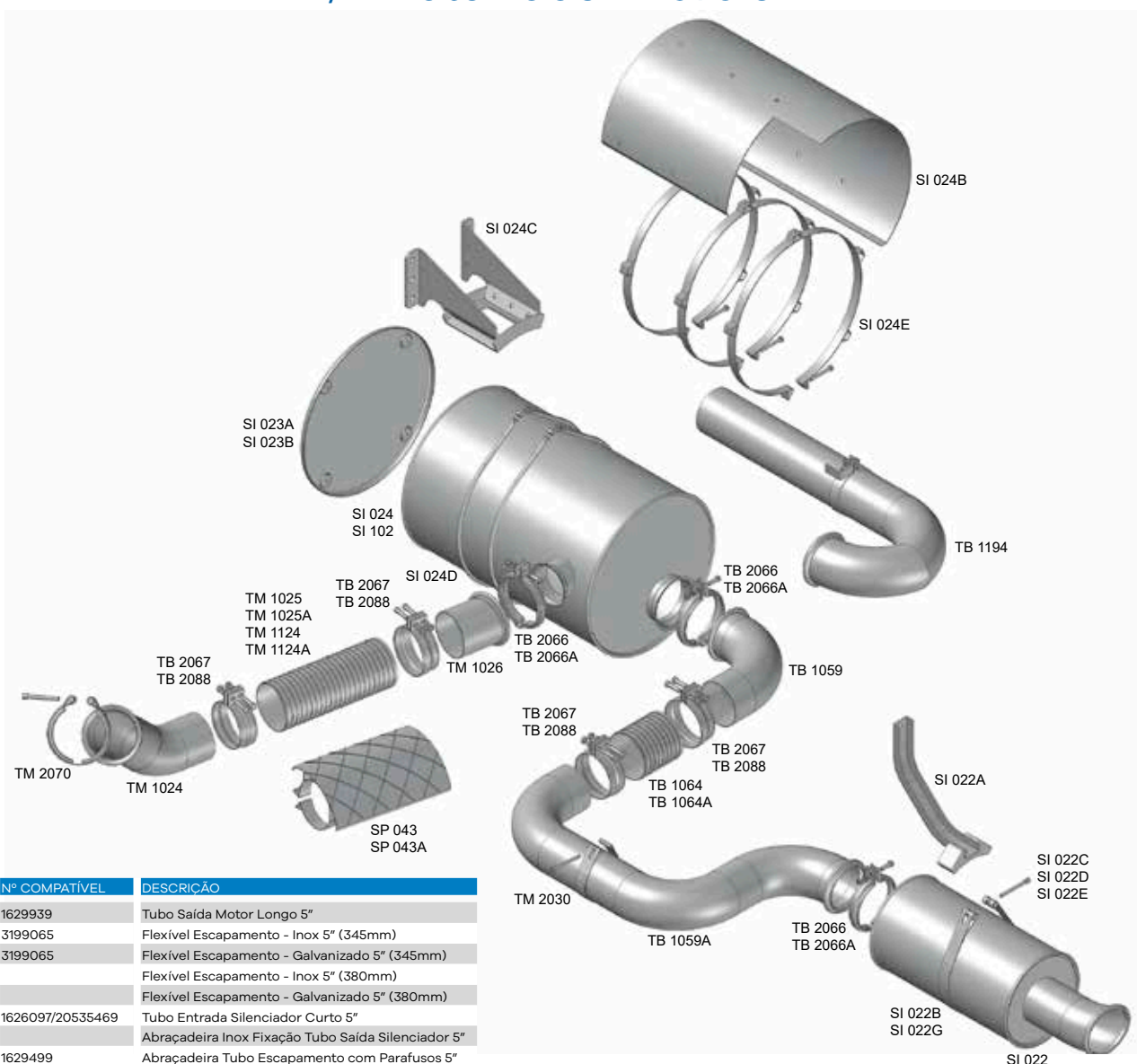
CÓDIGO	Nº COMPATÍVEL	DESCRIÇÃO
TM 1149	21718681	Tubo Saída Motor 5" Flexível Inox
TM 1149A	21718681	Tubo Saída Motor 5" Flexível Inox com Malha
TM 1149G	21718681	Tubo Saída Motor 5" Flexível Galvanizado
TB 1149	20442244	Flexível Escapamento - Inox 5" (172,5mm)
TB 1149A	20442244	Flexível Escapamento - Galvanizado 5" (172,5mm)
TM 2070	21029030/21719872	Abraçadeira Inox 5"
TM 2030		Abraçadeira Inox 5"
TB 1111	20535484/1629054	Tubo Saída Silenciador Dianteiro 5"
TB 1059A	1628052	Tubo Saída Silenciador Traseiro 5"
TB 146		Kit Saída Silenciador LD
TB 1262		Tubo Lateral 4.1/2" LD
TB 2189		Suporte Abraçadeira LD
TM 2044	A6554920340	Abraçadeira 4.1/2" Pintada
SI 110	20564260	Silenciador com Miolo Metálico
TB 2066	1629499	Abraçadeira com Parafusos 5"
TB 2066A	1629499	Abraçadeira sem Parafusos 5"
TB 2067	20455908	Abraçadeira Inox 5"
TB 2088	20455908	Abraçadeira Galvanizada 5"
SI 022B	1628246	Cinta Silenciador - 835mm
SI 022A	20439408/1075749	Suporte Silenciador
SI 022C	8150741	Parafuso Allen Cinta Silenciador M08 x 90mm
SI 022D	8150742	Pino Roscado Cinta Silenciador
SI 022E	8150740	Pino Passante Cinta Silenciador
SI 022G	20793849	Cinta Traseira Silenciador - 800mm
SI 111C	20554076	Protetor Calor Silenciador Inox

VOLVO
FH/FM - 2004/2011 - Euro 3


CÓDIGO	Nº COMPATÍVEL	DESCRIÇÃO
TM 1024	1629939	Tubo Saída Motor 5"
TM 1025	3199065	Flexível Escapamento - Inox 5" (345mm)
TM 1025A	3199065	Flexível Escapamento - Galvanizado 5" (345mm)
TM 1124		Flexível Escapamento - Inox 5" (380mm)
TM 1124A		Flexível Escapamento - Galvanizado 5" (380mm)
TB 1149	20442244	Flexível Escapamento - Inox 5" (172,5mm)
TB 1149A	20442244	Flexível Escapamento - Galvanizado 5" (172,5mm)
TM 1026	1626097	Tubo Entrada Silenciador 5"
TM 2030		Abraçadeira Inox Fixação Tubo Saída Silenciador 5"
TB 2066	1629499	Abraçadeira com Parafusos 5"
TB 2066A	1629499	Abraçadeira sem Parafusos 5"
SI 024	3979599	Silenciador com Miolo Metálico
SI 102	3979599	Silenciador Semi Oco
TB 1111	20535484/1629054	Tubo Saída Silenciador Dianteiro 5"
TB 1194		Tubo Saída Silenciador 5" LD
TB 1064	20442244/20974489	Flexível Escapamento - Inox 5" (135mm)
TB 1064A	20442244/20974489	Flexível Escapamento - Galvanizado 5" (135mm)
TB 1059A	1628052/20429020	Tubo Saída Silenciador Traseiro 5"
SI 069	3183953	Silenciador com Miolo Metálico
TM 2070	21029030	Abraçadeira Inox 5"
TB 2067	20455908	Abraçadeira Inox 5"
TB 2088	20455908	Abraçadeira Galvanizada 5"
SI 024B		Conjunto Proteção Superior Silenciador Inox
SI 024C	1079661	Suporte Silenciador
SI 024D	20510284	Cinta Silenciador
SI 024E		Cinta Protetor Silenciador
SI 023A	3943974	Proteção Silenciador Zincada
SI 023B	3943974	Proteção Silenciador Inox
SI 022B	1628246	Cinta Silenciador - 835mm
SI 022A	20439408/1075749	Suporte Silenciador
SI 022C	8150741	Parafuso Allen Cinta Silenciador M08 x 90mm
SI 022D	8150742	Pino Roscado Cinta Silenciador
SI 022E	8150740	Pino Passante Cinta Silenciador
SI 022G	20793849	Cinta Traseira Silenciador - 800mm
SP 043		Proteção Calor Inox Flexível - 350mm
SP 043A		Proteção Calor Inox Flexível - 450mm

VOLVO

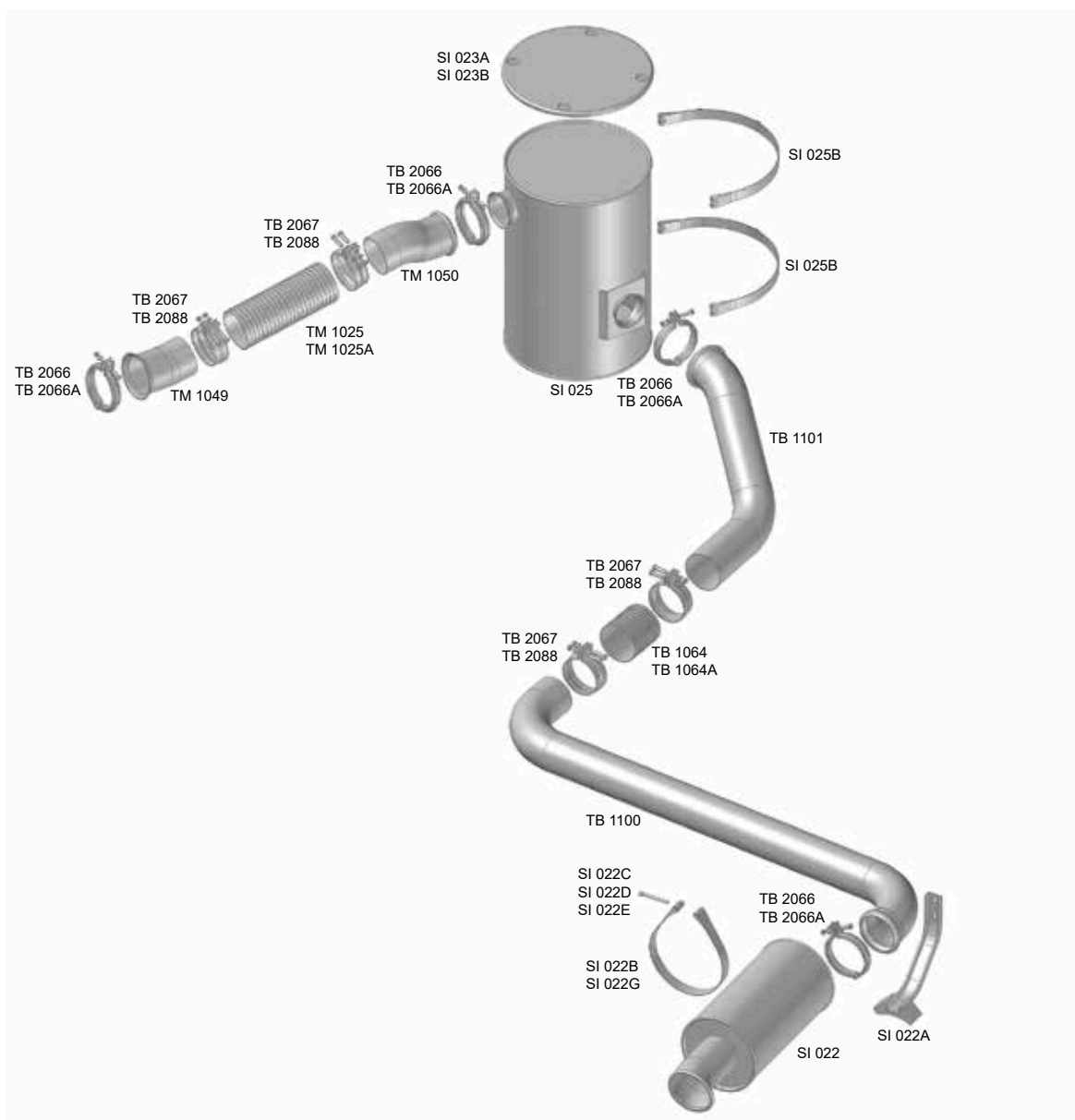
FH/FM até 2003 - Euro 3



CÓDIGO	Nº COMPATÍVEL	DESCRIÇÃO
TM 1024	1629939	Tubo Saída Motor Longo 5"
TM 1025	3199065	Flexível Escapamento - Inox 5" (345mm)
TM 1025A	3199065	Flexível Escapamento - Galvanizado 5" (345mm)
TM 1124		Flexível Escapamento - Inox 5" (380mm)
TM 1124A		Flexível Escapamento - Galvanizado 5" (380mm)
TM 1026	1626097/20535469	Tubo Entrada Silenciador Curto 5"
TM 2030		Abraçadeira Inox Fixação Tubo Saída Silenciador 5"
TB 2066	1629499	Abraçadeira Tubo Escapamento com Parafusos 5"
TB 2066A	1629499	Abraçadeira Tubo Escapamento sem Parafusos 5"
SI 024	3979599	Silenciador com Miolo Metálico
SI 102	3979599	Silenciador Semi Oco
TB 1059	1628883	Tubo Saída Silenciador Dianteiro 5"
TB 1194		Tubo Saída Silenciador 5" LD
TB 1064	20442244/20974489	Flexível Escapamento - Inox 5" (135mm)
TB 1064A	20442244/20974489	Flexível Escapamento - Galvanizado 5" (135mm)
TB 1059A	1628052/20429020	Tubo Saída Silenciador Traseiro 5"
SI 022	1676499	Silenciador com Miolo Metálico
TM 2070	21029030	Abraçadeira Inox 5"
TB 2067	20455908	Abraçadeira Inox 5"
TB 2088	20455908	Abraçadeira Galvanizada 5"
SI 024B		Conjunto Proteção Superior Silenciador Inox
SI 024C	1079661	Suporte Silenciador
SI 024D	20510284	Cinta Silenciador
SI 024E		Cinta Protetor Silenciador
SI 023A	3943974	Proteção Silenciador Zincada
SI 023B	3943974	Proteção Silenciador Inox
SI 022B	1628246	Cinta Silenciador - 835mm
SI 022A	20439408/1075749	Suporte Silenciador
SI 022C	8150741	Parafuso Allen Cinta Silenciador M08 x 90mm
SI 022D	8150742	Pino Roscado Cinta Silenciador
SI 022E	8150740	Pino Passante Cinta Silenciador
SI 022G	20793849	Cinta Traseira Silenciador - 800mm
SP 043		Proteção Calor Inox Flexível - 350mm
SP 043A		Proteção Calor Inox Flexível - 450mm

VOLVO

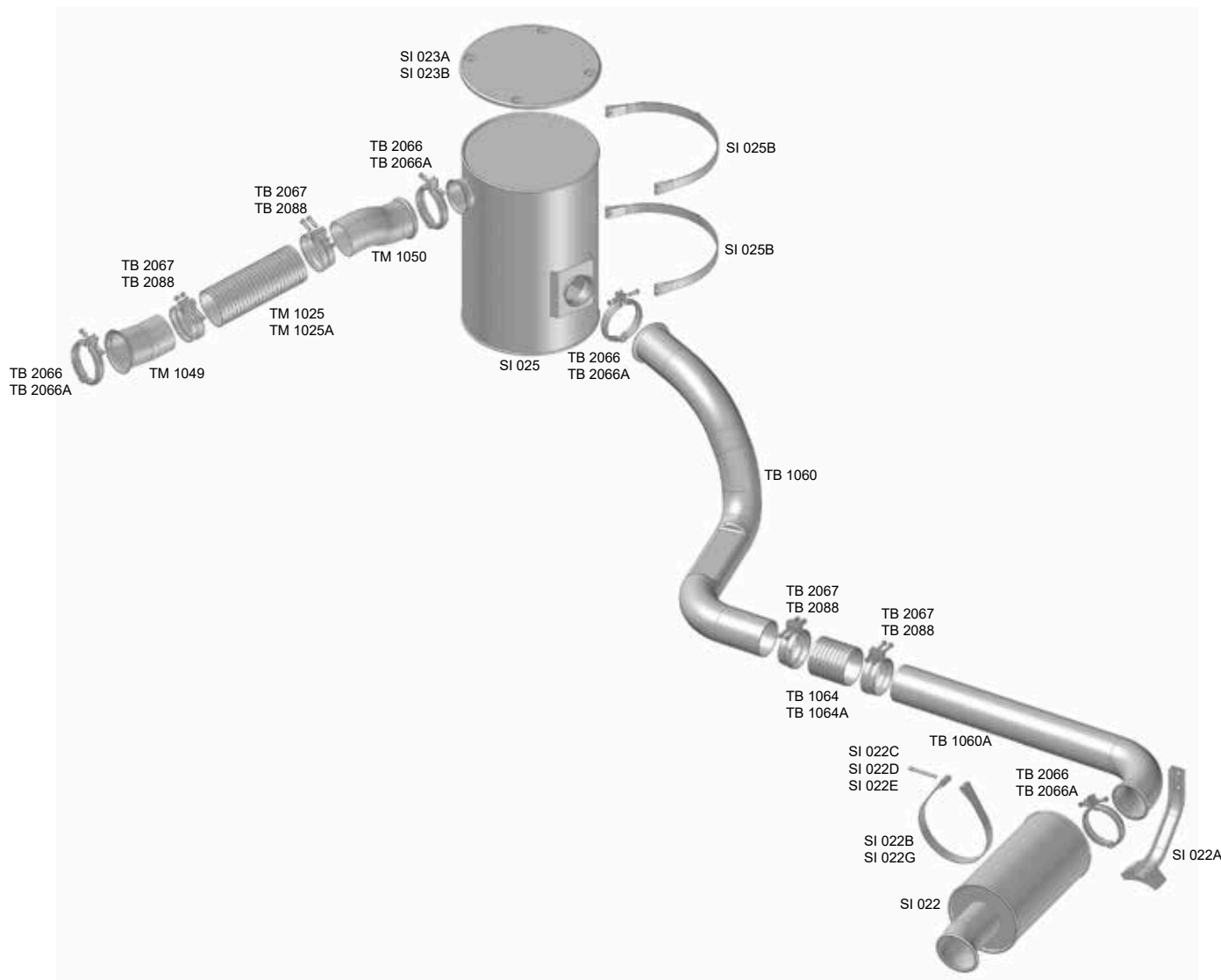
NH - 2000 - Euro 3



CÓDIGO	Nº COMPATÍVEL	DESCRIÇÃO
TM 1049	8122542	Tubo Saída Motor 5"
TM 1025	3199065	Flexível Escapamento Longo - Inox 5" (345mm)
TM 1025A	3199065	Flexível Escapamento Longo - Galvanizado 5" (345mm)
TM 1050	20535465/8122543	Tubo Entrada Silenciador 5"
SI 025	3162940	Silenciador com Miolo Metálico
TB 1100	8122378	Tubo Saída Silenciador Dianteiro 5"
TB 1064	20442244	Flexível Escapamento Curto - Inox 5" (135mm)
TB 1064A	20442244	Flexível Escapamento Curto - Galvanizado 5" (135mm)
TB 1101	8122350	Tubo Saída Silenciador Traseiro 5"
SI 022	1676499	Silenciador com Miolo Metálico
TB 2066	1629499	Abraçadeira com Parafusos 5"
TB 2066A	1629499	Abraçadeira sem Parafusos 5"
TB 2067	20455908	Abraçadeira Inox 5"
TB 2088	20455908	Abraçadeira Galvanizada 5"
SI 025B	8122758	Cinta Silenciador
SI 023A	3943974	Proteção Silenciador Zincada
SI 023B	3943974	Proteção Silenciador Inox
SI 022B	1628246	Cinta Silenciador - 835mm
SI 022A	20439408	Suporte Silenciador
SI 022C	8150741	Parafuso Allen Cinta Silenciador M08 x 90mm
SI 022D	8150742	Pino Roscado Cinta Silenciador
SI 022E	8150740	Pino Passante Cinta Silenciador
SI 022G	20793849	Cinta Traseira Silenciador Volvo - 800mm

VOLVO

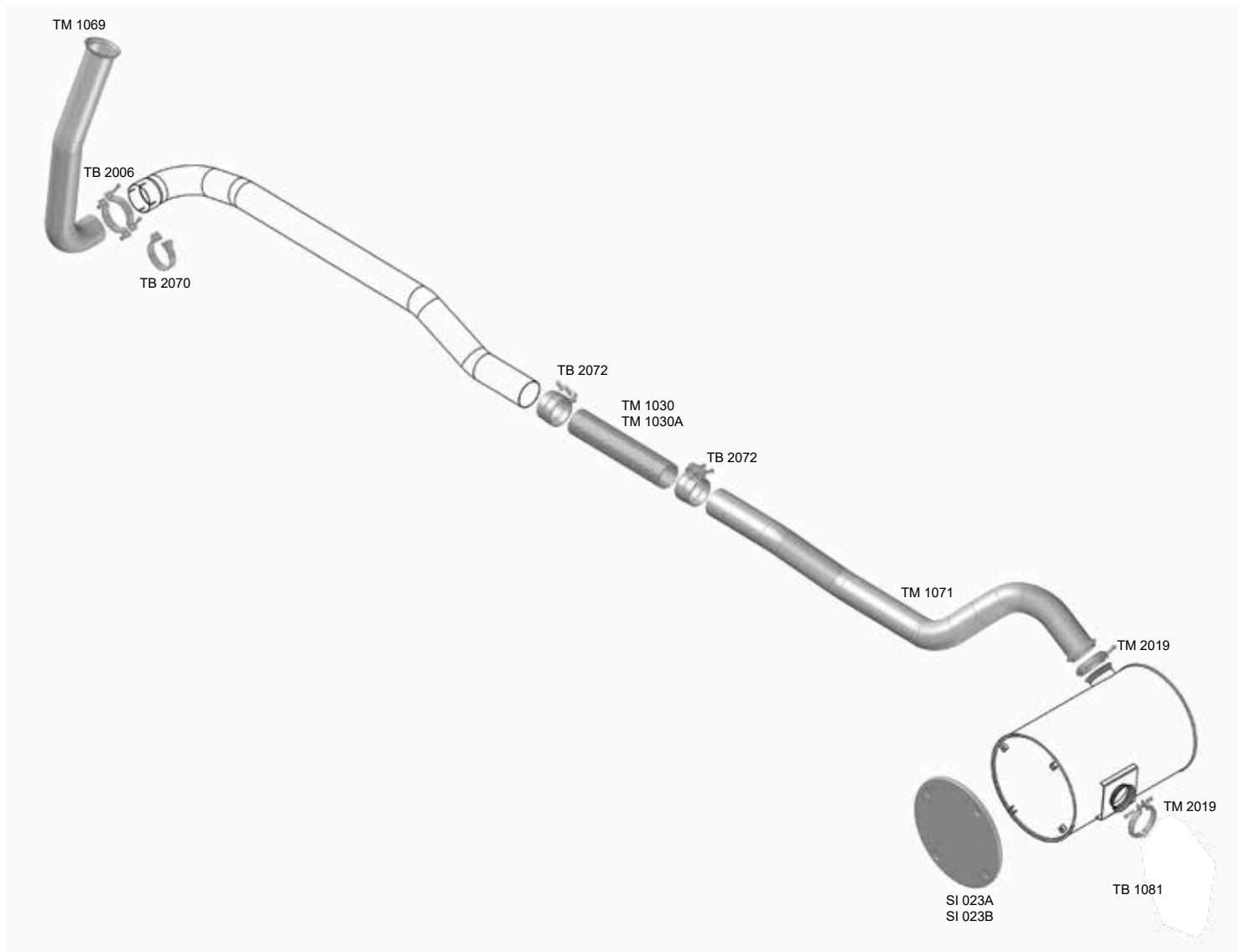
NH - Euro 3



CÓDIGO	Nº COMPATÍVEL	DESCRIÇÃO
TM 1049	8122542	Tubo Saída Motor 5"
TM 1025	3199065	Flexível Escapamento Longo - Inox 5" (345mm)
TM 1025A	3199065	Flexível Escapamento Longo - Galvanizado 5" (345mm)
TM 1050	20535465/8122543	Tubo Entrada Silenciador 5"
SI 025	3162940	Silenciador com Miolo Metálico
TB 1060	3162181	Tubo Saída Silenciador Dianteiro 5"
TB 1064	20442244	Flexível Escapamento Curto - Inox 5" (135mm)
TB 1064A	20442244	Flexível Escapamento Curto - Galvanizado 5" (135mm)
TB 1060A	3162184	Tubo Saída Silenciador Traseiro 5"
SI 022	1676499	Silenciador com Miolo Metálico
TB 2066	1629499	Abraçadeira com Parafusos 5"
TB 2066A	1629499	Abraçadeira sem Parafusos 5"
TB 2067	20455908	Abraçadeira Inox 5"
TB 2088		Abraçadeira Silenciador 5"
SI 025B	8122758	Cinta Inox Silenciador
SI 023A	3943974	Proteção Silenciador Zincada
SI 023B		Proteção Silenciador Inox
SI 022B	1628246	Cinta Silenciador - 835mm
SI 022A	20439408	Suporte Silenciador
SI 022C	8150741	Parafuso Allen Cinta Silenciador M08 x 90mm
SI 022D	8150742	Pino Roscado Cinta Silenciador
SI 022E	8150740	Pino Passante Cinta Silenciador
SI 022G	20793849	Cinta Traseira Silenciador - 800mm

VOLVO

EDC - 1996/1997



CÓDIGO	Nº COMPATÍVEL	DESCRIÇÃO
TM 1069	8126750	Tubo Saída Motor 4.1/2"
TM 1030	20442241	Flexível Escapamento Galvanizado 4.1/2" (410mm)
TM 1030A	20442241	Flexível Escapamento Inox 4.1/2" (410mm)
TM 1071	8126778	Tubo Entrada Silenciador 4.1/2"
TB 1081	8128601	Tubo Terminal Silenciador 4.1/2"
TB 2070		Abraçadeira Inteira 4.1/2" Zincada
TB 2006	543771	Abraçadeira 4.1/2"
TB 2072	3943850	Abraçadeira 4.1/2"
TM 2019	6964927040	Abraçadeira 4.1/2"
SI 023A	3943974	Proteção Silenciador Zincada
SI 023B	3943974	Proteção Silenciador Inox

NL/EDC/EDC Gold - 1993/1995 e 1998/1999

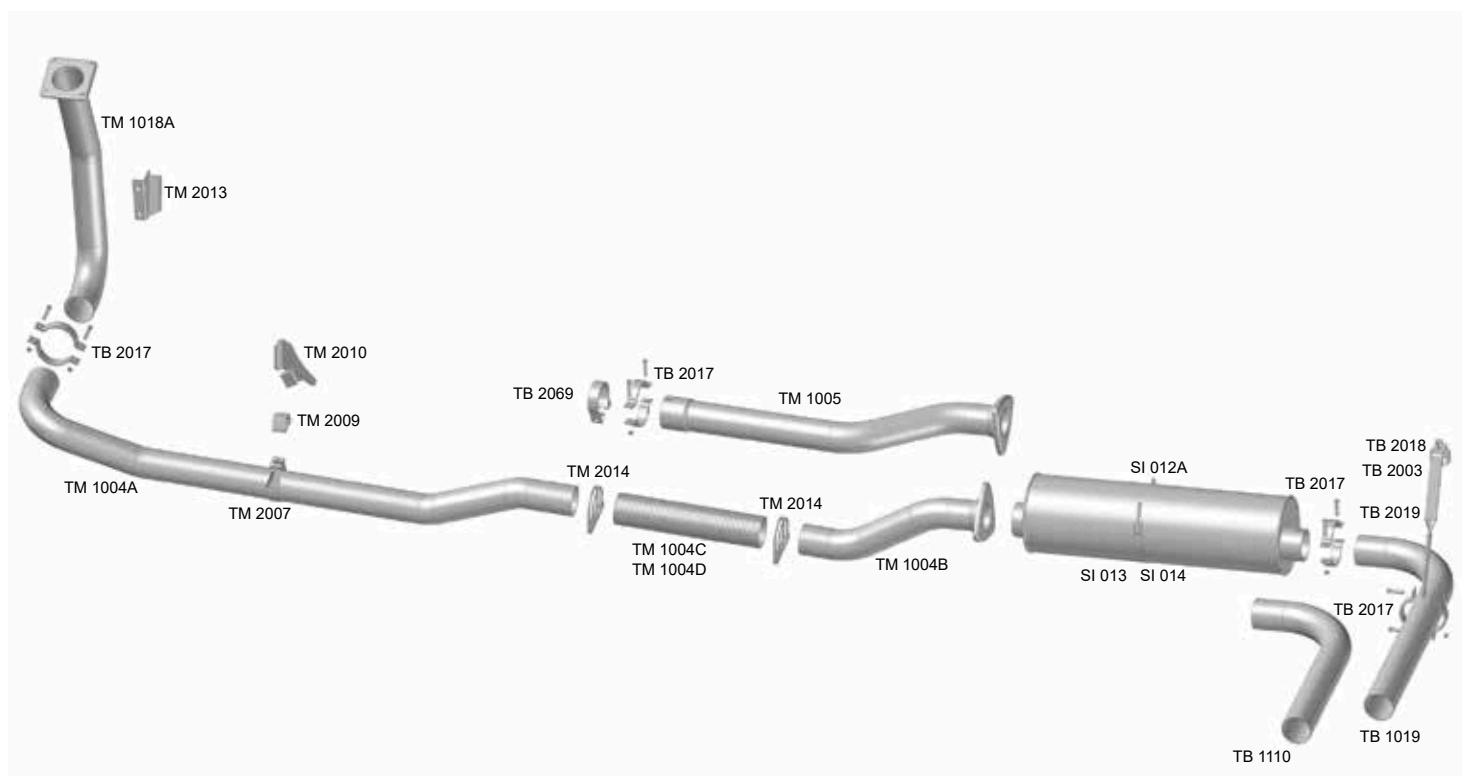


NL-10/12 até 1992 Freio Motor Mecânico



VOLVO

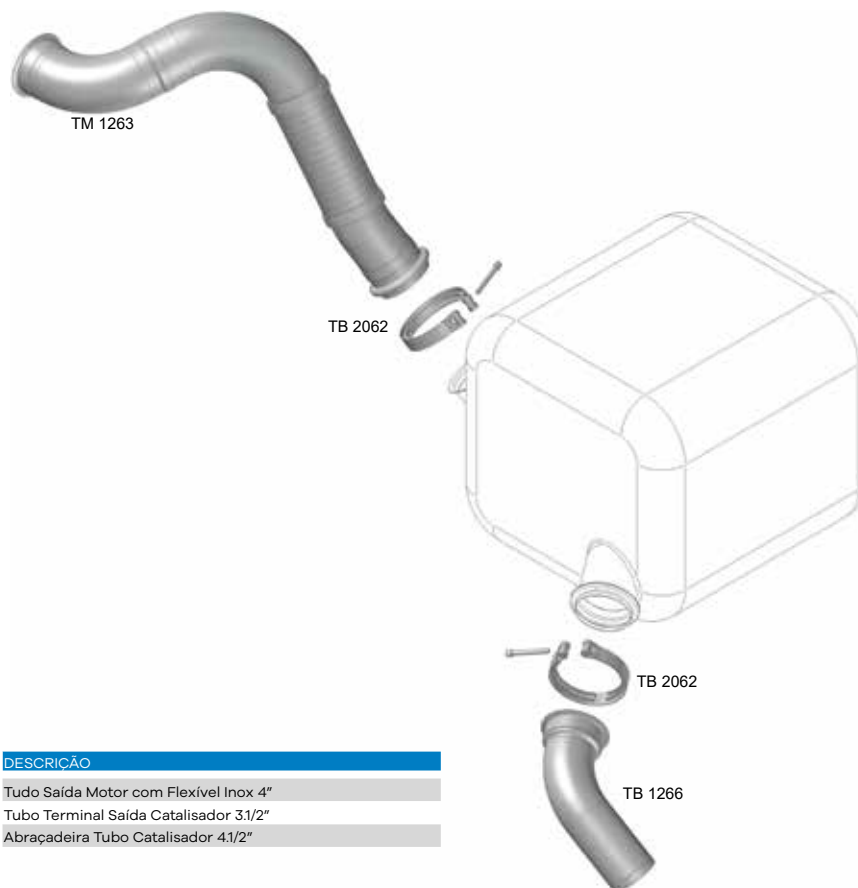
NL-10 - 1989/1990 Cabine Curta



CÓDIGO	Nº COMPATÍVEL	DESCRIÇÃO
TM 1018A	8121876	Tubo Saída Motor Dianteiro 4"
TM 1004A	8121877	Tubo Saída Motor Intermediário Dianteiro 4"
TM 1004C	1585679	Flexível Escapamento 4" Longo Galvanizado 4" (500mm)
TM 1004D	1585679	Flexível Escapamento 4" Longo Inox 4" (500mm)
TM 1004B	1617150	Tubo Saída Motor Intermediário Traseiro 4"
TM 1005	8124127	Tubo Saída Motor Intermediário Traseiro (Elimina Flexível) 4"
SI 013	6882733/6886477	Silenciador com Miolo Metálico
SI 014		Silenciador Semi Oco
TB 1019	1585777/6884569	Tubo Saída Silenciador 4" Longo
TB 1110	6884570	Tubo Saída Silenciador 4" Curto
TM 2014	475499	Abraçadeira Tubo Escapamento Flexível 4" Zincada
SI 012A	1585789	Cinta Silenciador
TB 2017	207550	Abraçadeira 4"
TB 2069	328928	Abraçadeira Inteira 4" Zincada
TB 2019		Suporte Tipo "L" Torcido
TB 2018		Suporte Tipo "L"
TB 2003	40607	Coxim de Borracha
TM 2009	8123253	Sela da Cinta Saída Motor
TM 2007	8123257	Cinta Inox Suporte Escapamento 4"
TM 2010	8128477	Suporte Tubo Capa Seca (Caixa)
TM 2013	8123255	Suporte Saída Motor

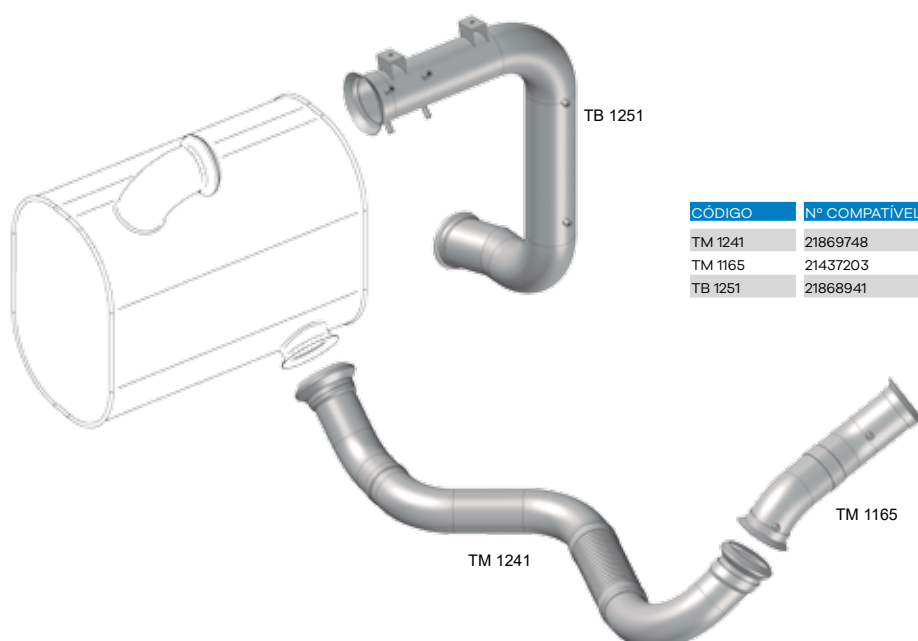
VOLVO

VM 290/360 - 2023/2026 - Euro 6

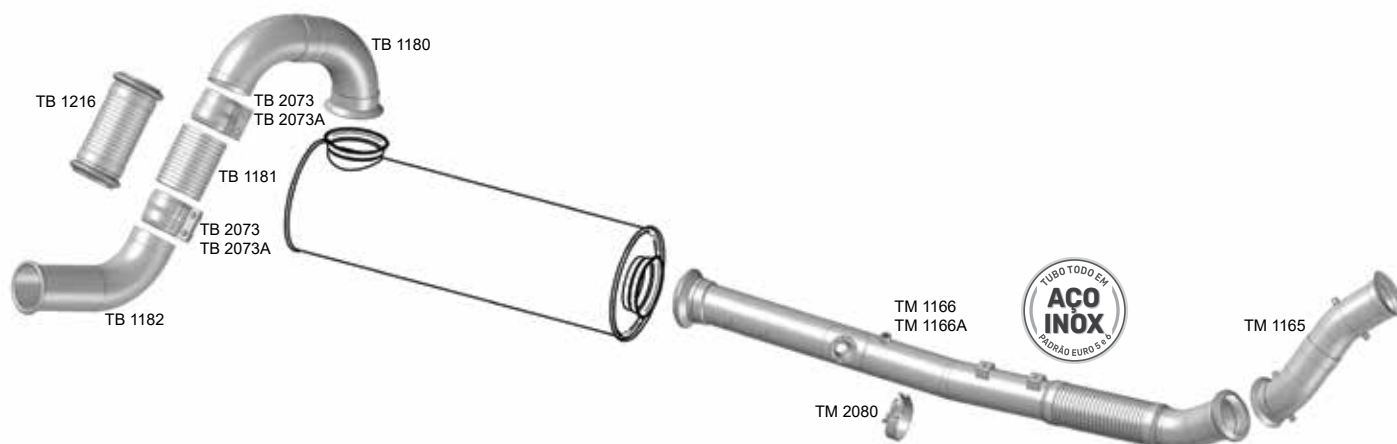


CÓDIGO	Nº COMPATÍVEL	DESCRIÇÃO
TM 1263	23718749	Tudo Saída Motor com Flexível Inox 4"
TB 1266	5803024370	Tubo Terminal Saída Catalisador 3.1/2"
TB 2062		Abraçadeira Tubo Catalisador 4.1/2"

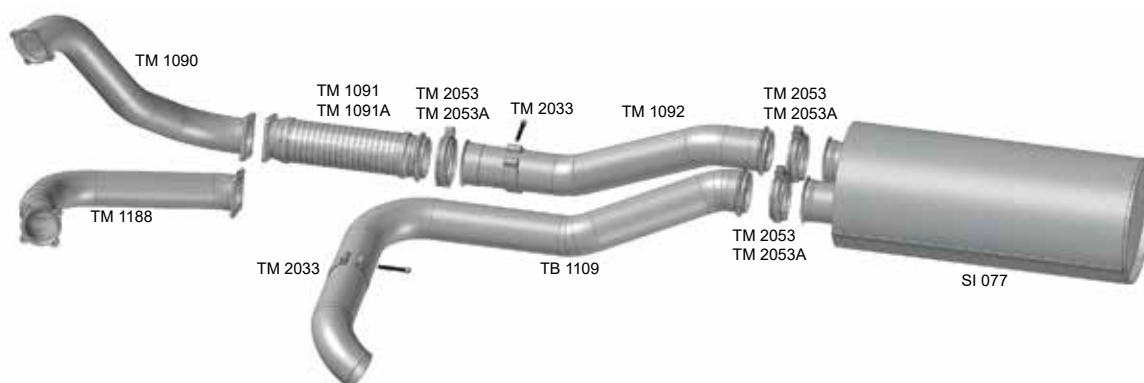
VM 330 - 2012/2022 - Euro 5



CÓDIGO	Nº COMPATÍVEL	DESCRIÇÃO
TM 1241	21869748	Tubo Saída Motor Intermediário 3.1/2" com Flexível Inox
TM 1165	21437203	Tubo Saída Motor 3.1/2"
TB 1251	21868941	Tubo Saída Catalisador 4"

VOLVO
VM 220/270 - 2012/2022 - Euro 5


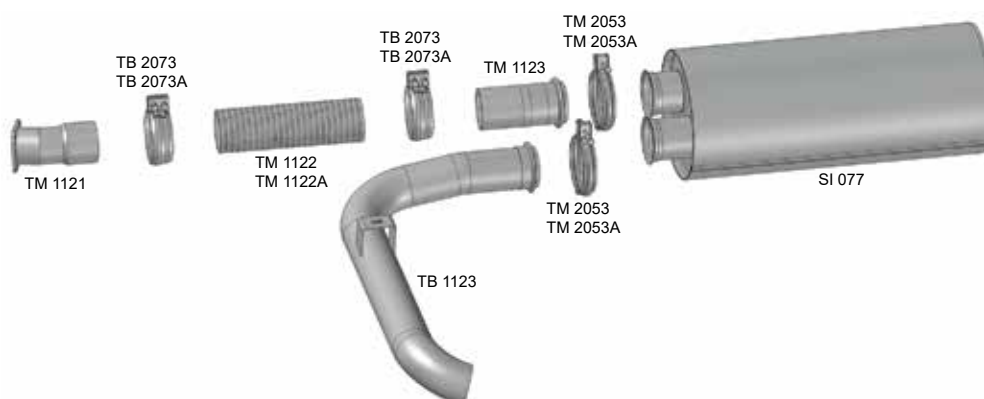
CÓDIGO	Nº COMPATÍVEL	DESCRIÇÃO
TM 1165	21437203	Tubo Saída Motor
TM 1166	21888835/21710424	Tubo Intermediário Saída Motor (Todo em Inox)
TM 1166A	21888835/21710424	Tubo Intermediário Saída Motor (Flexível em Inox)
TB 1180	22070954/21591291	Tubo Saída Catalisador
TB 2073	1079026	Abraçadeira Inox 4"
TB 2073A	1079026	Abraçadeira Galvanizada 4"
TB 1181	20442226	Flexível Saída Catalisador 4" x 140mm Inox
TB 1216	21974508	Flexível Escapamento 4" Inox 245mm
TB 1182	22512035/21712315	Tubo Terminal Saída Catalisador
TM 2080	21454266	Abraçadeira Fixação Tubo Intermediário Volvo

VM 210/260/310 - 2006/2011 - Euro 3


CÓDIGO	Nº COMPATÍVEL	DESCRIÇÃO
TM 1090	20804445	Tubo Saída Motor 4"
TM 1188	20885304	Tubo Saída Motor 4"
TM 1091	20563487	Flexível Intermediário - Inox 4"
TM 1091A	20563487	Flexível Intermediário - Galvanizado 4"
TM 1092	20813557/20885559	Tubo Intermediário 4"
TM 2053	3033054	Abraçadeira Inox Tubo Escapamento 4"
TM 2053A	3033054	Abraçadeira Galvanizada Tubo Escapamento 4"
TM 2033	20711724	Abraçadeira Inox Fixação Tubo 4"
SI 077	8149232 / 20527224	Silenciador com Miolo Metálico
TB 1109	20884562	Tubo Saída Silenciador 4"

VOLVO

VM 17/23 até 2005 - Euro 3



CÓDIGO	Nº COMPATÍVEL	DESCRIÇÃO
TM 1121	20529867	Tubo Saída Motor 4"
TM 1122	20442230	Flexível Intermediário 4" - Inox (355mm)
TM 1122A	20442230	Flexível Intermediário 4" - Galvanizado (355mm)
TM 1123	20529871	Tubo Intermediário 4"
TM 2053	3033054/20871332	Abraçadeira Inox Tubo Escapamento 4"
TM 2053A	3033054/20871332	Abraçadeira Galvanizada Tubo Escapamento 4"
TB 2073	1079026	Abraçadeira Inox Flexível 4"
TB 2073A	1079026	Abraçadeira Galvanizada Flexível 4"
SI 077	8149232 / 20527224	Silenciador com Miolo Metálico
TB 1123	20529851	Tubo Saída Silenciador 4"

Tubos Flexíveis



Flexível Escapamento - Inox

CÓDIGO	POLEGADAS	MEDIDA
TM 2056	3"	1000mm
TM 2058	3.1/2"	1000mm
TM 2060	4"	1000mm
TM 2062	4.1/2"	1000mm
TM 2064	5"	1000mm

FLEXIBILIDADE

Com um processo produtivo inovador, os flexíveis Fabbof permitem curvas com raios menores, ideais para aplicações com limitação de espaço.

MONTABILIDADE

Os flexíveis Fabbof passam por rigorosos testes de montabilidade no processo produtivo, garantindo uma montagem rápida e precisa.



Flexível Escapamento - Galvanizado

CÓDIGO	POLEGADAS	MEDIDA
TM 2057	3"	1000mm
TM 2059	3.1/2"	1000mm
TM 2061	4"	1000mm
TM 2063	4.1/2"	1000mm
TM 2065	5"	1000mm

ESPESSURA

Produzidos com materiais de maior espessura, melhoram o desempenho e a resistência aos esforços exigidos durante o uso.

DURABILIDADE

Produzidos com materiais de alta resistência a oxidação, submetidos a testes de corrosão conforme norma ISO 9227.



**ATÉ 20%
DE EXPANSÃO**

COMPONENTES



Flexível Escapamento - Inox

CÓDIGO	POLEGADAS	MEDIDA
TM 1115	3"	280mm
TM 1116	3"	375mm
TM 1117	3"	385mm
TM 1079	3.1/2"	270mm
TM 1152	3.1/2"	310mm
TM 1135	3.1/2"	420mm
TM 1137	4"	280mm
TM 1004D	4"	500mm
TM 1030A	4.1/2"	410mm
TM 1031A	4.1/2"	460mm
TB 1064	5"	135mm
TB 1149	5"	172,5mm
TM 1025	5"	345mm
TM 1124	5"	380mm



Flexível Escapamento - Galvanizado

CÓDIGO	POLEGADAS	MEDIDA
TM 1115A	3"	280mm
TM 1116A	3"	375mm
TM 1117A	3"	385mm
TM 1079A	3.1/2"	270mm
TM 1152A	3.1/2"	310mm
TM 1135A	3.1/2"	420mm
TM 1137A	4"	280mm
TM 1138A	4"	350mm
TM 1004C	4"	500mm
TM 1030	4.1/2"	410mm
TM 1031	4.1/2"	460mm
TB 1064A	5"	135mm
TB 1149A	5"	172,5mm
TM 1025A	5"	345mm
TM 1124A	5"	380mm



Flange Flexível Adaptação - Galvanizado

CÓDIGO	POLEGADAS	MEDIDA
TM 2076A	3.1/2"	350mm
TM 2078A	4.1/2"	350mm



Flange Flexível Adaptação - Inox

CÓDIGO	POLEGADAS	MEDIDA
TM 2075	3"	350mm
TM 2076	3.1/2"	350mm
TM 2077	4"	350mm
TM 2078	4.1/2"	350mm



Abraçadeira Tubo Flexível

CÓDIGO	POLEGADAS	MATERIAL
TM 2026	3"	Inox
TM 2026A	3"	Galvanizada
TM 2025	3.1/2"	Inox
TM 2025A	3.1/2"	Galvanizada
TB 2073	4"	Inox
TB 2073A	4"	Galvanizada
TB 2072	4.1/2"	Inox
TB 2072A	4.1/2"	Galvanizada
TB 2067	5"	Inox
TB 2088	5"	Galvanizada



Abraçadeira

CÓDIGO	POLEGADAS	MATERIAL	APLICAÇÃO
TM 2053A	4"	Pintada	Volvo VM
TM 2053	4"	Inox	Volvo VM
TM 2019A	4.1/2"	Pintada	MB 1938L
TM 2019	4.1/2"	Inox	MB 1938L
TB 2066	5"	Pintada	Volvo FH

COMPONENTES



Abraçadeira Tubo Saída Motor Inox

CÓDIGO	POLEGADAS	DESCRIÇÃO	APLICAÇÃO
TM 2055	3"	s/ parafuso	MB Atego/Accelo 915
TM 2054	3.1/2"	c/ parafuso	MB Sprinter/Accelo 715
TM 2037	3.1/2"	s/ parafuso	MB Axor/Atego/Accelo
TM 2041	5"	s/ parafuso	MB Axor
TB 2041A	5"	c/ parafuso	MB Axor



Abraçadeira Inox

CÓDIGO	POLEGADAS	APLICAÇÃO
TM 2031	3.1/2"	VW Constellation
TB 2062	4.1/2"	SC Série 4 / P/G/R Highline
TM 2018	4.1/2"	MB 1938S/1944S
TB 2138	5"	SC P/G/R
TM 2082	Ø113mm	Atego Euro 6



Abraçadeira

CÓDIGO	Nº COMPATÍVEL	POLEGADAS
TM 2020	8582510	2.1/2"
TM 2023	6744920040	3.1/2"
TM 2014	475499	4"



Abraçadeira Tubo Saída Motor Inox Canaleta Larga

CÓDIGO	POLEGADAS	APLICAÇÃO
TM 2068	3.1/2"	VW Constellation
TM 2081	Ø118mm	MB Axor/Atego/Atron Euro 5/6



Abraçadeira com Parafusos

CÓDIGO	POLEGADAS	DESCRIÇÃO
TB 2057	2"	
TB 2056	2.1/2"	
TB 2055	3"	
TB 2044	3.1/2"	
TB 2017	4"	
TB 2116	4"	Reforçada
TB 2006	4.1/2"	
TB 2117	4.1/2"	Reforçada
TB 2103	5"	Reforçada



Abraçadeira sem Parafusos

CÓDIGO	POLEGADAS	DESCRIÇÃO
TB 2017A	4"	
TB 2104	4"	Reforçada
TB 2006A	4.1/2"	
TB 2105	4.1/2"	Reforçada
TB 2106	5"	Reforçada



Abraçadeira com Apoio

CÓDIGO	POLEGADAS
TB 2022	4"
TB 2099	4.1/2"



Abraçadeira Inteira Tubo Catalisador SC T/R 114/124 - Pintada

CÓDIGO	POLEGADAS
TB 2099	4.1/2"



Abraçadeira Inteira Pintada

CÓDIGO	POLEGADAS
TB 2069	4"
TB 2070	4.1/2"



Suporte Tubo Escapamento MB - Longo

CÓDIGO
TB 2110



Suporte Tubo Escapamento MB - Curto

CÓDIGO
TB 2109



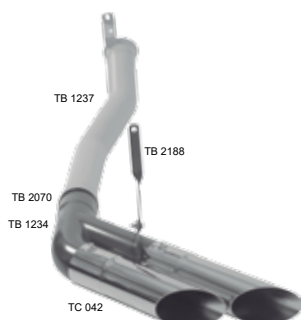
Coxim de Borracha

CÓDIGO	DESCRIÇÃO
TB 2003	com parafuso
TB 2003A	sem parafuso

ESCAPAMENTO CROMADO

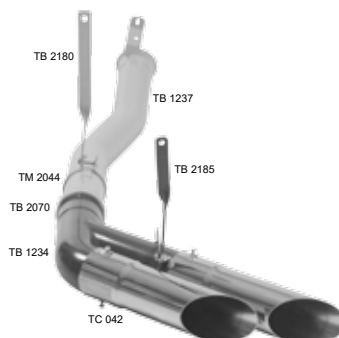
Kits Escapamento Cromado Com Ponteira Dupla Americana

TB 159 - SC P 320/360 NTG 8x2 Bi-Truck
2019/2022 - Euro 5 - LE




CÓDIGO	QT.	DESCRIÇÃO
TB 1237	01	Tubo Adaptador
TB 1234	01	Adaptador Duplo
TB 2188	01	Suporte Tubo Adaptador
TB 2070	01	Abraçadeira Inteira 4.1/2" Pintada
TC 042	02	Ponteira Americana Reta 4.1/2" Cromada

TB 151 - Scania P/G/R/S NTG 2019/2022 -
Euro 5 - LE




CÓDIGO	QT.	DESCRIÇÃO
TB 1237	01	Tubo Adaptador
TB 1234	01	Adaptador Duplo
TB 2070	01	Abraçadeira Inteira 4.1/2" Pintada
TB 2180	01	Suporte Tubo Adaptador
TM 2044	01	Abraçadeira 4.1/2" Pintada
TC 042	02	Ponteira Americana Reta 4.1/2" Cromada
TB 2185	01	Suporte Tubo Adaptador

TB 154 - Scania P/G/R 2012/2018 -
Euro 5 - LD



CÓDIGO	QT.	DESCRIÇÃO
TB 1240	01	Tubo Adaptador
TB 1239	01	Adaptador Duplo
TB 2070	01	Abraçadeira Inteira 4.1/2" Pintada
TC 042	02	Ponteira Americana Reta 4.1/2" Cromada

TB 155 - Scania P/G/R 2012/2018 -
Euro 5 - LE



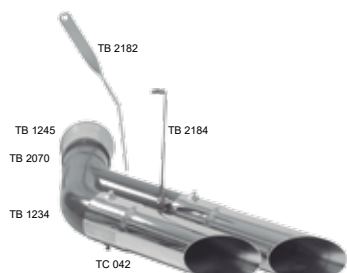
CÓDIGO	QT.	DESCRIÇÃO
TB 1242	01	Tubo Adaptador
TB 1234	01	Adaptador Duplo
TB 2070	01	Abraçadeira Inteira 4.1/2" Pintada
TB 2180	01	Suporte Tubo Adaptador
TM 2044	01	Abraçadeira 4.1/2" Pintada
TC 042	02	Ponteira Americana Reta 4.1/2" Cromada
TB 2186	01	Suporte Adaptador Duplo

TB 153 - Volkswagen Constellation
17.280/24.280 - 2012/2022 - Euro 5 - LD



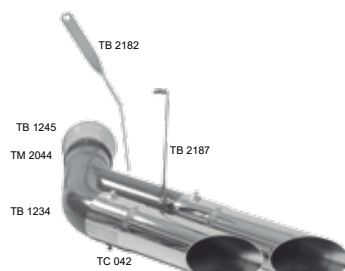
CÓDIGO	QT.	DESCRIÇÃO
TB 1243	01	Tubo Adaptador
TB 1244	01	Adaptador Duplo
TB 2070	01	Abraçadeira Inteira 4.1/2" Pintada
TC 042	02	Ponteira Americana Reta 4.1/2" Cromada

TB 152 - Volvo FH 2015/2022 - Euro 5 - LE



CÓDIGO	QT.	DESCRIÇÃO
TB 1245	01	Tubo Adaptador
TB 1234	01	Adaptador Duplo
TB 2070	01	Abraçadeira Inteira 4.1/2" Pintada
TB 2182	01	Suporte Tubo Adaptador
TC 042	02	Ponteira Americana Reta 4.1/2" Cromada
TB 2184	01	Suporte Adaptador Duplo

TB 156 - Volvo FH até 2014 - LE



CÓDIGO	QT.	DESCRIÇÃO
TB 1245	01	Tubo Adaptador
TB 1234	01	Adaptador Duplo
TM 2044	01	Abraçadeira 4.1/2" Pintada
TB 2182	01	Suporte Tubo Adaptador
TC 042	02	Ponteira Americana Reta 4.1/2" Cromada
TB 2187	01	Suporte Adaptador Duplo



IVECO

TB 142 - Iveco Stralis/Hi-Way/Hi-Road 2018/2022 - Euro 5 - LE
(Veículo com Catalisador Redondo)



CÓDIGO	QT.	DESCRIÇÃO
TB 1227	01	Tubo Lateral Cromado 4.1/2"
TB 2070B	01	Abraçadeira Inteira 4.1/2" com Suporte Cromada
TB 2137	01	Suporte Abraçadeira

TB 120 - Iveco Stralis 2012/2018
Stralis/Hi-Way - Euro 5 - LE
(Veículo com Catalisador Oval)



CÓDIGO	QT.	DESCRIÇÃO
TB 1162	01	Tubo Lateral Cromado Curto 5"
TB 2071B	01	Abraçadeira Inteira 5" com Suporte Cromada
TB 2137	01	Suporte Abraçadeira
TM 2041	01	Abraçadeira Silencioso

MERCEDES BENZ

TB 145 - MB New Actros 2021/2022 - Euro 5 - LE



CÓDIGO	QT.	DESCRIÇÃO
TB 1141	01	Tubo Lateral Cromado (1360mm)
TB 2070A	01	Abraçadeira 4.1/2" Cromada
TB 2177	02	Abraçadeira Inteira com Suporte 4.1/2" Cromada

TB 140 - MB Actros 2016/2020 5" Euro 5 - LE
(Veículo com Tanque 240 Lts - Entre Eixo 3300mm)



CÓDIGO	QT.	DESCRIÇÃO
TB 1226	01	Tubo Lateral Cromado 5" (1480mm)
TB 2128	02	Abraçadeira 5" com Suporte Cromada

TB 099 - MB Actros até 2011 5"
Euro 3 - LE



CÓDIGO	QT.	DESCRIÇÃO
TB 1115	01	Tubo Lateral Cromado 5" (1460mm)
TB 2128	02	Abraçadeira Inteira 5" com Suporte Cromada

TB 122 - Axor 2036 a 2644 - 2014/2022
Euro 5 - LE - (Entre Eixos Longo)
Actros 2016/2020 Euro 5 - LE
(Entre Eixos 3600mm com Tanque 300 Lts)



CÓDIGO	QT.	DESCRIÇÃO
TB 1166	01	Tubo Lateral Cromado Longo (1780mm)
TB 2128	02	Abraçadeira Inteira 5" com Suporte Cromada


TB 130 - MB Axor 2015/2022
Actros 2016/2020 Curto 5" Euro 5 - LE



CÓDIGO	QT.	DESCRIÇÃO
TB 1161	01	Tubo Lateral Cromado 5" Curto (1100mm)
TB 2163	01	Abraçadeira Inteira 5" com Suporte




TB 089 - MB Axor 2035/2040/2540/2644
até 2011 5" - Euro 3 - LE



CÓDIGO	QT.	DESCRIÇÃO
TB 1115	01	Tubo Lateral Cromado 5" (1460mm)
TB 2003	02	Coxim de Borracha Nº 40607
TB 2042	02	Suporte Abraçadeira
TB 2128	02	Abraçadeira Inteira 5" com Suporte Cromada

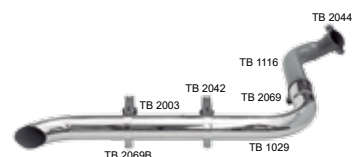
MERCEDES BENZ

TB 118 - MB Atego 2012/2022 -
Euro 5 - LD



CÓDIGO	QT.	DESCRIÇÃO
TB 1031	01	Tubo Lateral Cromado Curto 4"
TB 1116	01	Tubo Adaptação
TB 2044	01	Abraçadeira 3.1/2"
TB 2069	01	Abraçadeira Inteira 4" Pintada
TB 2069B	02	Abraçadeira Inteira 4" com Suporte Cromada

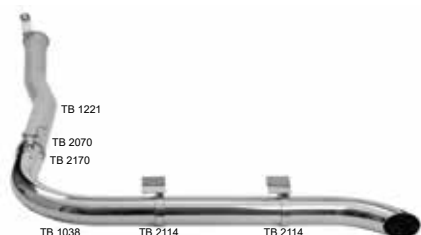
TB 091 - MB Atego até 2011
Tanque Original - Euro 3 - LD



CÓDIGO	QT.	DESCRIÇÃO
TB 1029	01	Tubo Lateral Cromado Curto 4"
TB 1116	01	Tubo Adaptação
TB 2003	02	Coxim de Borracha N° 40607
TB 2042	02	Suporte Abraçadeira
TB 2044	01	Abraçadeira 3.1/2"
TB 2069	01	Abraçadeira Inteira 4" Pintada
TB 2069B	02	Abraçadeira Inteira 4" com Suporte Cromada


SCANIA

TB 137 - SC R 450/500 (NTG)
2019/2022 - Euro 5 - LE
(Veículo Entre Eixo 3350mm
com Tanque "D" 400 Lts)
SC R 450/540 Plus - Euro 6



CÓDIGO	QT.	DESCRIÇÃO
TB 1038	01	Tubo Lateral Cromado 4.1/2" 1590mm
TB 1221	01	Tubo Adaptação Kit Cromado
TB 2114	02	Abraçadeira 4.1/2" com Suporte Cromada
TB 2170	01	Abraçadeira com Suporte Fixação SC
TB 2070	01	Abraçadeira Inteira 4.1/2" Pintada

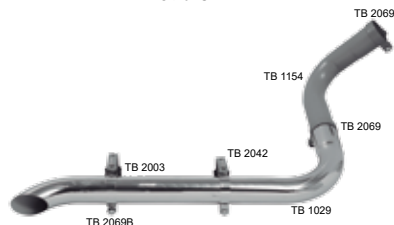
TB 026 - SC T/R 114/124 4.1/2" até 2000
Tanque Plástico Original - LD



CÓDIGO	QT.	DESCRIÇÃO
TB 1001	01	Tubo Lateral Cromado Curto 4.1/2"
TB 1026A	01	Adaptador
TB 1001B	01	Tubo Saída Catalisador N° 1344153/1483285
TB 2003	02	Coxim de Borracha N° 40607
TB 2005	02	Suporte Tubo Cromado
TB 2070	02	Abraçadeira Inteira 4.1/2" Pintada
TB 2070B	02	Abraçadeira Inteira 4.1/2" com Suporte Cromada

VOLKSWAGEN

TB 114 - VW Constellation
13.190/17.280/24.280 2012/2021 Advantech 4"
Euro 5 - LD



CÓDIGO	QT.	DESCRIÇÃO
TB 1029	01	Tubo Lateral Cromado 4" 1270mm
TB 1154	01	Tubo Adaptação Kit Cromado VW Constellation
TB 2003	02	Coxim de Borracha N° 40607
TB 2042	02	Suporte Abraçadeira Tubo Escapamento
TB 2069	02	Abraçadeira Inteira 4" Pintada
TB 2069B	02	Abraçadeira Inteira 4" com Suporte Cromada

VOLVO

TB 166 - Volvo FH 2023/2026 Euro 6 5" - LE
Tanque de 490/530/610 Lts - 2050mm



CÓDIGO	QT.	DESCRIÇÃO
TB 1158	01	Tubo Lateral Cromado 5" 2050mm
TB 2113	02	Abraçadeira 5" com Suporte Cromada

TB 161 - Volvo FH 2015/2022 5" - LE
Tanque de 530 Lts - 2200mm




CÓDIGO	QT.	DESCRIÇÃO
TB 1079	01	Tubo Lateral Cromado 5" 2200mm
TB 2113	02	Abraçadeira 5" com Suporte Cromada
TB 2071A	01	Abraçadeira Inteira 5" com Suporte Cromado

TB 160 - Volvo FH 2015/2022 5" - LE
Tanque de 450/490 Lts - 1850mm
(Para uso com Silencioso de Fábrica)




CÓDIGO	QT.	DESCRIÇÃO
TB 1222	01	Tubo Lateral Cromado 5" 1850mm
TB 2113	02	Abraçadeira 5" com Suporte Cromada
TB 2071A	01	Abraçadeira Inteira 5" com Suporte Cromado

Volvo FH 2015/2020 5"
com Silencioso - Euro 5 - LE
TB 125 - Para Tanque D-Shape 405 Lts
TB 129 - Para Tanque D-Shape 450 Lts



CÓDIGO	QT.	DESCRIÇÃO
TB 1177	01	Tubo Lateral Cromado 5" (1920mm) (TB125)
TB 1195	01	Tubo Lateral Cromado 5" (2120mm) (TB129)
SI 094	01	Silencioso Kits Cromado Volvo FH 2015
TB 2071	01	Abraçadeira Inteira 5" Pintada
TB 2113	02	Abraçadeira 5" com Suporte Cromada

Volvo FH 2015/2018 5"
sem Silencioso - Euro 5 - LE
TB 124 - Para Tanque D-Shape 405 Lts
TB 128 - Para Tanque D-Shape 450 Lts




CÓDIGO	QT.	DESCRIÇÃO
TB 1177	01	Tubo Lateral Cromado 5" (1920mm) (TB124)
TB 1195	01	Tubo Lateral Cromado 5" (2120mm) (TB128)
TB 1168	01	Tubo Intermediário Kits Cromado Volvo FH
TB 2071	01	Abraçadeira Inteira 5" Pintada
TB 2113	02	Abraçadeira 5" com Suporte Cromada
TB 2144	01	Abraçadeira 5" com Suporte Pintada

TB 065 - Volvo FH até 2014 5" Curto - LE
(Fixação Estribo Caixa de Bateria)



CÓDIGO	QT.	DESCRIÇÃO
TB 1080	01	Tubo Lateral Curto Cromado (850mm)
TB 2003	01	Coxim de Borracha Nº 40607
TB 2071	01	Abraçadeira Inteira 5" Pintada
TB 2075B	01	Abraçadeira Inteira 5" Suporte Lateral
TB 2077	01	Suporte Fixação

TB 117 - Volvo FH até 2014 5" Longo
Euro 5 (Para Tanque D-Shape)



CÓDIGO	QT.	DESCRIÇÃO
TB 1158	01	Tubo Lateral Cromado 5" (2051mm)
TB 2071	01	Abraçadeira Inteira 5" Pintada
TB 2113	02	Abraçadeira Inteira 5" com Suporte Cromada
SI 094	01	Silencioso Adaptação Volvo FH/NH

TB 095 - Volvo FH até 2014 5"
com Silencioso Adaptado - LE
(Tanque Redondo)



CÓDIGO	QT.	DESCRIÇÃO
TB 1102	01	Tubo Lateral Cromado 5" 1960mm
TB 2071	01	Abraçadeira Inteira 5" Pintada
TB 2113	02	Abraçadeira 5" com Suporte Cromada
SI 094	01	Silencioso Adaptação


TB 088 - Volvo FH até 2014 5" - LE
(Tanque Redondo - sem o último silencioso)



CÓDIGO	QT.	DESCRIÇÃO
TB 1102	01	Tubo Lateral Cromado 5" 1960mm
TB 1117	01	Tubo Intermediário Kits Cromado
TB 2003	01	Coxim de Borracha Nº 40607
TB 2075	01	Abraçadeira Inteira com Suporte Pintada
TB 2112	01	Suporte Abraçadeira Tubo Intermediário
TB 2113	02	Abraçadeira 5" com Suporte Cromada
TB 2071	01	Abraçadeira Inteira 5" Pintada

VOLVO

TB 083 - Volvo FH até 2014 5" Longo - LE
 (Tanque Redondo)
 (com corte no Estribo Caixa de Bateria)




CÓDIGO	QT.	DESCRIÇÃO
TB 1102	01	Tubo Lateral Cromado 1960mm
TB 2003	02	Coxim de Borracha N° 40607
TB 2071	01	Abraçadeira Inteira 5" Pintada
TB 2071B	02	Abraçadeira Inteira 5" Cromada com Suporte
TB 2084	02	Suporte Fixação Tubo Escapamento

TB 077 - Volvo FH até 2014 5" Longo - LE
 (Tanque Redondo)



CÓDIGO	QT.	DESCRIÇÃO
TB 1079	01	Tubo Lateral Longo Cromado 2200mm
TB 2003	02	Coxim de Borracha N° 40607
TB 2071	01	Abraçadeira Inteira 5" Pintada
TB 2071B	02	Abraçadeira Inteira 5" Cromada com Suporte
TB 2082	02	Suporte Fixação Tubo Escapamento

Volvo FH Tubo Lateral Cromado Longo
 para Adaptação
 (Para Tanque D-Shape)

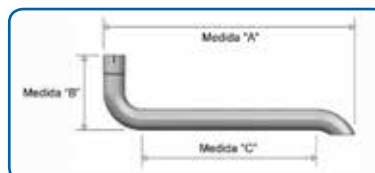


CÓDIGO	DESCRIÇÃO
TB 1222	Tubo Lateral Cromado 5" (1850mm)
TB 1079	Tubo Lateral Cromado 5" (2200mm)



TUBOS LATERAIS CROMADOS

CÓDIGO	DIÂMETRO	MEDIDA "A"	MEDIDA "B"	MEDIDA "C"
TB 1124	3"	1250mm	390mm	840mm
TB 1125	3.1/2"	1250mm	400mm	840mm
TB 1126	3.1/2"	1500mm	430mm	1100mm
TB 1029	4"	1270mm	425mm	960mm
TB 1031	4"	1510mm	425mm	1200mm
TB 1027	4"	1930mm	425mm	1500mm
TB 1001	4.1/2"	1160mm	550mm	960mm
TB 1141	4.1/2"	1360mm	550mm	1160mm
TB 1038	4.1/2"	1590mm	550mm	1200mm
TB 1039	4.1/2"	1970mm	550mm	1500mm
TB 1156	4.1/2"	2170mm	550mm	1700mm
TB 1198	5"	1200mm	350mm	740mm
TB 1199	5"	1590mm	350mm	1130mm
TB 1202	5"	1750mm	350mm	1290mm
TB 1102	5"	1960mm	350mm	1500mm
TB 1179	4.1/2"	1590mm	550mm	1200mm



Tubos Laterais Triplos Cromados



Tubo Lateral Cromado com 3 Saídas

CÓDIGO	POLEGADAS	MEDIDA
TB 1173	4"	1270mm
TB 1174	4.1/2"	1580mm
TB 1190	4.1/2"	1970mm



Tubo Lateral Cromado com 3 Saídas

CÓDIGO	POLEGADAS	MEDIDA
TB 1172	4"	900mm



COMPONENTES



Abraçadeira Inteira

CÓDIGO	Nº COMPATÍVEL	POLEGADAS	MATERIAL
TB 2118	-	3"	Pintada
TB 2118A	-	3"	Cromada
TB 2119	-	3.1/2"	Pintada
TB 2119A	-	3.1/2"	Cromada
TB 2069	328928	4"	Pintada
TB 2069A	328928	4"	Cromada
TB 2070	-	4.1/2"	Pintada
TB 2070A	-	4.1/2"	Cromada
TB 2071	-	5"	Pintada
TB 2071A	-	5"	Cromada



Abraçadeira Inteira com Suporte

CÓDIGO	POLEGADAS	MATERIAL
TB 2120A	3"	Cromada
TB 2121	3.1/2"	Pintada
TB 2121A	3.1/2"	Cromada
TB 2069B	4"	Cromada
TB 2038	4"	Pintada
TB 2070B	4.1/2"	Cromada
TB 2068	4.1/2"	Pintada
TB 2071B	5"	Cromada
TB 2071D	5"	Pintada



Abraçadeira com Suporte Coxim

CÓDIGO	POLEGADAS	MATERIAL
TB 2074A	4"	Cromada
TB 2010	4.1/2"	Pintada
TB 2010A	4.1/2"	Cromada
TB 2075	5"	Pintada
TB 2075A	5"	Cromada



Abraçadeira com Suporte Coxim MB Axor/Actros

CÓDIGO	POLEGADAS	DESCRIÇÃO
TB 2128	5"	até 2020
TB 2177	4.1/2"	2021/2025



Abraçadeira com Apoio do Coxim

CÓDIGO	POLEGADAS
TB 2058	4"



Abraçadeira com Suporte Coxim

CÓDIGO	POLEGADAS
TB 2004	4.1/2"



Abraçadeira com Suporte Pintada para Tubo Cromado

CÓDIGO	POLEGADAS	APLICAÇÃO
TB 2144	5"	Volvo FH 2015/2017 (TB 124 / TB 128)



Abraçadeira para Tubo Cromado MB Axor/Actros

CÓDIGO	POLEGADAS
TB 2123	5.1/2"



Abraçadeira com Suporte Cromada Fixação sem Coxim (Para Tanque Redondo)

CÓDIGO	POLEGADAS
TB 2115	4"
TB 2114	4.1/2"
TB 2113	5"



Abraçadeira Suporte Longo Tubo de Entrada Silencioso

CÓDIGO	POLEGADAS	APLICAÇÃO
TB 2080	4"	Ford Cargo 1731/22



Suporte Fixação Tubo Escapamento Tanque Redondo 660mm

CÓDIGO	APLICAÇÃO
TB 2084	VW Titan/Constellation / sc P/G/R / Volvo FH



Suporte Fixação - Pintado Tubo Escapamento Cromado para Tanque Redondo

CÓDIGO	DESCRIÇÃO
TB 2140	Pintado



Suporte em "U" Tubo Escapamento Tanque Redondo (Fixação Estribo Tanque)

CÓDIGO	DESCRIÇÃO
TB 2059	Pintado



Suporte Abraçadeira Tubo Escapamento MB HPN 1620/1720 Tanque Retangular Plástico

CÓDIGO	DESCRIÇÃO
TB 2042	Pintado



Coxim de Borracha Nº Compatível 40607

CÓDIGO	DESCRIÇÃO
TB 2003	com parafuso
TB 2003A	sem parafuso

SILENCIADORES PARA ADAPTAÇÃO



Silencioso Adaptação
Kits Cromado Volvo FH/NH/FM

CÓDIGO

SI 094



Silencioso Adaptação
Kits Cromado 4" (500mm)

CÓDIGO

SI 098



Silencioso Adaptação
Kits Cromado 4.1/2" (590mm)

CÓDIGO

SI 099

TUBOS PARA ADAPTAÇÃO

Adaptador Tubo Cromado Duplo

CÓDIGO

POLEGADAS

MATERIAL

TB 1040 4.1/2" x 1610mm Pintado



Tubo Eliminação do Silencioso
para Kits Cromado Volvo FH até 2011

CÓDIGO

MEDIDA

TB 1165 Diâmetro 4.1/2" x 455mm



Tubo Adaptação para
Scania 124 Universal

CÓDIGO

ENTRADA (INT.)

SAÍDA (EXT.)

AD 030 4.1/2" 4.1/2"



Tubo para Kits Cromado
Volvo FH Pintado

CÓDIGO

MEDIDA

TB 1117 Diâmetro 5" x 455mm



Luvas de Ampliação

CÓDIGO

ENTRADA (INT.)

SAÍDA (EXT.)

AD 010	2"	3"
AD 011	2.1/2"	3"
AD 032	3"	3.1/2"
AD 012	3.1/2"	4"
AD 013	3.1/2"	4"
AD 014	4"	4.1/2"
AD 015	4.1/2"	5"



Luvas de Redução

CÓDIGO

ENTRADA (INT.)

SAÍDA (EXT.)

AD 016	3"	2"
AD 017	3"	2.1/2"
AD 018	4"	3"
AD 019	4"	3.1/2"
AD 020	4.1/2"	4"
AD 021	5"	4.1/2"



Tubo Reto Pintado

CÓDIGO

MEDIDA

TB 2025	Diâmetro 2" x 2m
TB 2026	Diâmetro 2.1/2" x 2m
TB 2027	Diâmetro 3" x 2m
TB 2028	Diâmetro 3.1/2" x 2m
TB 2029	Diâmetro 4" x 2m
TB 2030	Diâmetro 4.1/2" x 2m
TB 2064	Diâmetro 5" x 2m



Tubo Intermediário Adaptação
em Veículos com 4º Eixo

CÓDIGO

POLEGADAS

MATERIAL

TM 1143 4" Pintado

TUBOS PARA ADAPTAÇÃO



Prolongadores

CÓDIGO	ENTRADA (INT.)	SAÍDA (EXT.)
AD 022	2"	47,80mm
AD 023	2.1/2"	60,50mm
AD 024	3"	73,20mm
AD 025	3.1/2"	85,90mm
AD 026	4"	98,60mm
AD 027	4.1/2"	111,30mm
AD 028	5"	124,00mm



Tubo Curvado 90°

CÓDIGO	MEDIDA
TB 2031	2" x 26cm
TB 2032	2.1/2" x 28cm
TB 2033	3" x 32cm
TB 2034	3.1/2" x 40cm
TB 2035	4" x 42cm
TB 2036	4.1/2" x 52cm
TB 2065	5" x 52cm

ADAPTADORES DUPLOS



Volvo FH 2015/2022

CÓDIGO	POLEGADAS	LADO
TB 1234	4.1/2"	LE



SC 2012/2018

CÓDIGO	POLEGADAS	LADO
TB 1239	4.1/2"	LD



Uso Universal

CÓDIGO	POLEGADAS	LADO
TB 1247	4"	LD/LE
TB 1238	5"	LD/LE



Uso Universal

CÓDIGO	POLEGADAS
AD 005	4"
AD 009	4.1/2"



Reta Modelo Americana

CÓDIGO	MEDIDA
TC 041	4" x 436mm
TC 042	4.1/2" x 443mm
TC 043	5" x 290mm
TC 044	5" x 430mm
TC 045	5" x 700mm

APLICAÇÕES DE PONTEIRAS E TERMINAIS PARA ESCAPAMENTOS FABBOf

MEDIDA	APLICAÇÃO
2"	MB 608/708
2.1/2"	Iveco Daily - MB 1111 a 2217 Aspirado - VW 6.90/6.90S/8.120/8.150/11.130/13.130
3"	MB 709/712/912/1113 a 2220 Turbinado / MB 1718 - VW 7.110S
3.1/2"	MB 1620 a partir 2003/1622
4"	Ford Cargo 1418 a 4030 - MB 1214 a 2314/1218 a 2418/1924 a 1930/1935 a 1941/1620/1720/1723 - SC L111 - VW Titan Tractor 18.310 Volvo N/NL/EDC
4.1/2"	MB 1938L/S/1944S - SC 112/142/113/143/114/124/G/R Highline Volvo EDC com Catalisador
5"	Iveco Eurotech/Stralis - Volvo FH/NH/FM
5.1/2"	MB Axor 2035 a 2644 / Actros / MAN TGX



Reto

CÓDIGO	POLEGADAS	MEDIDA
TC 013	2"	150mm
TC 012	2.1/2"	150mm
TC 009	3"	165mm
TC 008	3.1/2"	170mm
TC 004	4"	170mm
TC 003	4.1/2"	180mm
TC 035	5"	180mm



Curvo

CÓDIGO	POLEGADAS	MEDIDA
TC 011	2"	190mm
TC 010	2.1/2"	210mm
TC 007	3"	210mm
TC 006	3.1/2"	215mm
TC 002	4"	280mm
TC 001	4.1/2"	260mm
TC 037	4.1/2"	225mm
TC 015	5"	260mm



Reto Oblongo

CÓDIGO	POLEGADAS	MEDIDA
TC 004A	4"	200mm



Curvo Oblongo

CÓDIGO	POLEGADAS	MEDIDA
TC 002A	4"	240mm



Curvo - Sem Solda

CÓDIGO	POLEGADAS	MEDIDA
TC 002N	4"	280mm



Curvo Longo - Sem Solda

CÓDIGO	POLEGADAS	MEDIDA
TC 005N	4"	460mm



Reto Longo

CÓDIGO	POLEGADAS	MEDIDA
TC 034	4"	500mm
TC 033	4.1/2"	500mm



Curvo Longo

CÓDIGO	POLEGADAS	MEDIDA
TC 005	4"	460mm
TC 014	4.1/2"	500mm
TC 015A	5"	355mm



Curvo Longo Oblongo

CÓDIGO	POLEGADAS	MEDIDA
TC 005A	4"	460mm



SC NTG 2019/2026

(Para Veículo com Silenciosos Original)

CÓDIGO	POLEGADAS	LADO
TC 047	5"	LE



SC NTG até 2019 - Euro 5

(Para Veículo com Silencioso Original)

CÓDIGO	POLEGADAS	LADO
TC 048	5"	LD



Volvo FH 2023/2026 - Euro 6

CÓDIGO	POLEGADAS	MEDIDA
TC 052	5"	550mm
TC 053	5"	700mm



Volvo FH 2023/2026 - Euro 6

CÓDIGO	POLEGADAS	MEDIDA
TC 050	5"	550mm
TC 051	5"	700mm



Iveco Hi-Way - Euro 5

(Para Veículo com Catalisador Redondo)

CÓDIGO	POLEGADAS	MEDIDA
TC 046	4.1/2"	440mm



Curva

CÓDIGO	POLEGADAS	MEDIDA
TC 023	2"	230mm
TC 022	2.1/2"	265mm
TC 021	3"	290mm
TC 020	3.1/2"	360mm
TC 019	4"	380mm
TC 018	4.1/2"	440mm
TC 027	5"	360mm
TC 038	5.1/2"	325mm



MAN TGX Euro 5 Curva

CÓDIGO	POLEGADAS	MEDIDA
TC 040	5.1/2"	320mm



MB Actros 2014/2020 - Axor 2012/2022 - Euro 5

CÓDIGO	POLEGADAS	MEDIDA
TC 049	5"	220mm



Reta Modelo Americana

CÓDIGO	POLEGADAS	MEDIDA
TC 041	4"	436mm
TC 042	4.1/2"	443mm
TC 043	5"	290mm
TC 044	5"	430mm
TC 045	5"	700mm



Longa Curva

CÓDIGO	POLEGADAS	MEDIDA
TC 030	4"	750mm
TC 031	4.1/2"	750mm
TC 032	5"	750mm



Longa Curva

CÓDIGO	POLEGADAS	MEDIDA
TC 025	3"	380mm
TC 024	3.1/2"	460mm
TC 017	4"	480mm
TC 016	4.1/2"	570mm

CALOTAS

CALOTAS AMERICANAS



Dianteira - Pneu sem Câmara

CÓDIGO	DESCRIÇÃO	MODELO
C 021	Aro 17,5 Ø 17,5	Com e Sem Rodar




**Dianteira com Friso - Pneu sem Câmara SPEED
Agrale / Ford / MB / VW**

CÓDIGO	DESCRIÇÃO	MODELO
C 052	Aro 17,5 Ø 17,5	Com Rodar (Aberta)

CALOTAS AMERICANAS

**Dianteira com Friso - Pneu sem Câmara - SILVER**

CÓDIGO	DESCRIÇÃO	MODELO
C 042	Aro 22,5 Ø 21	Com Rodoar (Aberta)
C 043	Aro 22,5 Ø 21	Com Rodoar (Fechada)

**Dianteira com Friso - Pneu sem Câmara - SPEED**

CÓDIGO	DESCRIÇÃO	MODELO
C 044	Aro 22,5 Ø 21	Com Rodoar (Aberta)
C 045	Aro 22,5 Ø 21	Com Rodoar (Fechada)

**Dianteira sem Miolo - Pneu sem Câmara
(Todos os modelos, menos Iveco)**

CÓDIGO	DESCRIÇÃO	MODELO
C 009	Aro 22,5 Ø 21	Com Rodoar (Aberta)

**Dianteira - Pneu sem Câmara
(Todos os modelos, menos Iveco)**

CÓDIGO	DESCRIÇÃO	MODELO
C 008	Aro 22,5 Ø 21	Com Rodoar (Fechada)

**Dianteira com Friso - Pneu sem Câmara SPORT**

CÓDIGO	DESCRIÇÃO	MODELO
C 093	Aro 22,5 Ø 21	Com Rodoar (Aberta)



CALOTAS DIANTEIRAS

**Dianteira F I para Pneu com Câmara**

CÓDIGO	DESCRIÇÃO
C 020	Aro 20 Ø 22

**Dianteira F I para Pneu com Câmara**

CÓDIGO	DESCRIÇÃO
C 024	Aro 16 Ø 17



Para uma maior durabilidade e beleza dos produtos cromados, limpe-os com água e sabão neutro passando cera para dar brilho e proteção.



Nunca utilize produtos abrasivos para limpeza, evitando o desgaste da camada de cromo e a perda do brilho.

HÉLICES



Hélice 3 Pontas - Miolo

CÓDIGO	DESCRIÇÃO	MODELO
C 011V	Aro 20/22	-
C 011VR	Aro 20/22	para Rodoar



Hélice 3 Pontas - Miolo

CÓDIGO	DESCRIÇÃO	MODELO
C 012	Aro 16/17,5	-
C 012R	Aro 16/17,5	para Rodoar



Hélice 3 Pontas Lisa - Miolo

CÓDIGO	DESCRIÇÃO	MODELO
C 041	Aro 16/17,5	-
C 041R	Aro 16/17,5	para Rodoar



Hélice 5 Pontas - Miolo

CÓDIGO	DESCRIÇÃO	MODELO
C 005	Aro 20/22	-
C 005R	Aro 20/22	para Rodoar



Hélice 5 Pontas - Miolo

CÓDIGO	DESCRIÇÃO	MODELO
C 010	Aro 16/17,5	-
C 010R	Aro 16/17,5	para Rodoar



Hélice 4 Pontas Helicoidal - Miolo

CÓDIGO	DESCRIÇÃO	MODELO	LADO
C 030A	Aro 16/17,5	-	LD
C 030AR	Aro 16/17,5	para Rodoar	LD
C 037A	Aro 20/22	-	LD
C 037AR	Aro 20/22	para Rodoar	LD



Hélice 4 Pontas Helicoidal - Miolo

CÓDIGO	DESCRIÇÃO	MODELO	LADO
C 030B	Aro 16/17,5	-	LE
C 030BR	Aro 16/17,5	para Rodoar	LE
C 037B	Aro 20/22	-	LE
C 037BR	Aro 20/22	para Rodoar	LE



Hélice 3 Pontas Helicoidal - Miolo

CÓDIGO	DESCRIÇÃO	MODELO	LADO
C 031A	Aro 16/17,5	-	LD
C 031AR	Aro 16/17,5	para Rodoar	LD



Hélice 3 Pontas Helicoidal - Miolo

CÓDIGO	DESCRIÇÃO	MODELO	LADO
C 031B	Aro 16/17,5	-	LE
C 031BR	Aro 16/17,5	para Rodoar	LE

HÉLICES



Hélice 3 Pontas Alta Helicoidal - Miolo

CÓDIGO	DESCRIÇÃO	MODELO	LADO
C 014A	Aro 20/22	-	LD
C 014AR	Aro 20/22	para Rodoar	LD



Hélice 3 Pontas Alta Helicoidal - Miolo

CÓDIGO	DESCRIÇÃO	MODELO	LADO
C 014B	Aro 20/22	-	LE
C 014BR	Aro 20/22	para Rodoar	LE



PROTETORES DE RODA



Calota Protetor de Roda ELEGANCE

CÓDIGO	DESCRIÇÃO	MODELO
C 032	Dianteira 10 Furos	3 Suportes
C 038	Traseira 10 Furos	4 Suportes



Calota Protetor de Roda

CÓDIGO	DESCRIÇÃO	MODELO
C 001	Dianteira 10 Furos Cromada	3 Suportes
C 001P	Dianteira 10 Furos Pintada	3 Suportes
C 001A	Dianteira 10 Furos Cromada	2 Suportes
C 002	Traseira 10 Furos Cromada	4 Suportes



PROTETORES DE RODA


Calota Protetor de Roda sem Furo Central

CÓDIGO	DESCRIÇÃO	MODELO
C 022	Dianteira 10 Furos	2 Suportes


Calota Protetor de Roda ELEGANCE Ford Cargo 815/816 / MB 710 / VW 9.150/10.160 Agrale 10.000 / Iveco Daily Aro 17,5

CÓDIGO	DESCRIÇÃO
C 039	Dianteira 6 Furos
C 040	Traseira 6 Furos


Calota Protetor de Roda

CÓDIGO	DESCRIÇÃO
C 006	Dianteira 6 Furos
C 007	Traseira 6 Furos


Calota Protetor de Roda

CÓDIGO	DESCRIÇÃO	MODELO
C 017	Dianteira 8 Furos	2 Suportes
C 018	Traseira 8 Furos	4 Suportes


Calota Protetor de Roda ELEGANCE Iveco Daily

CÓDIGO	DESCRIÇÃO	MODELO
C 064	Dianteira 6 Furos Aro 16	Aberto


Calota Protetor de Roda ELEGANCE MB Accelo / VW Delivery 2018 em Diante

CÓDIGO	DESCRIÇÃO
C 058	Dianteira 6 Furos

Para uma maior durabilidade e beleza dos produtos cromados, limpe-os com água e sabão neutro passando cera para dar brilho e proteção.

Nunca utilize produtos abrasivos para limpeza, evitando o desgaste da camada de cromo e a perda do brilho.

ARO DE CALOTA / FAIXA BRANCA


Aro para Calota Traseira

CÓDIGO	DESCRIÇÃO	MODELO
C 016	Aro 16 Ø 17	Pneu com Câmara
C 016A	Aro 17,5 Ø 17,5	Pneu sem Câmara
C 016B	Aro 20 Ø 22	Pneu com Câmara
C 016C	Aro 20,5 Ø 22,5	Pneu sem Câmara


Faixa Branca

CÓDIGO	DESCRIÇÃO
C 028	Aro 16
C 029	Aro 20
C 077	Dianteira Aro 17,5
C 078	Traseira Aro 17,5
C 079	Dianteira Aro 22,5
C 080	Traseira Aro 22,5

CAPAS PLÁSTICAS CROMADAS PARA PORCAS DE RODA


Modelo BAIXA

CÓDIGO	DESCRIÇÃO
C 200	33mm
C 201	30mm
C 202	32mm
C 203	27mm
C 204	24mm


Modelo ALTA

CÓDIGO	DESCRIÇÃO
C 205	32mm
C 206	33mm


Modelo FABBOF

CÓDIGO	DESCRIÇÃO
C 209	18mm
C 210	19mm
C 211	21mm
C 212	22mm

APLICAÇÃO

18mm - Flange Tração Scania Original, Truck Original Scania, Tração MB Accelo

19mm - Flange Tração Scania (Adaptado), Utilitários e Automóveis Diversos

21mm - Flange Tração Volvo FH/NH/FM

22mm - Flange Tração Iveco, Flange Tração Volvo FH/NH/FM (Adaptado)


Modelo ARGENTINA

CÓDIGO	DESCRIÇÃO
C 216	32mm
C 217	33mm


Modelo AMERICANA

CÓDIGO	DESCRIÇÃO
C 218	32mm
C 219	33mm


Modelo HELICOIDAL

CÓDIGO	DESCRIÇÃO
C 222	32mm
C 223	33mm


Modelo DIAMANTE

CÓDIGO	DESCRIÇÃO
C 220	32mm
C 221	33mm



CAPAS CROMADAS PARA CUBOS DE RODA


MB Axor - Dianteira - Metal
MB Atego / 1620 - Tração - Metal

CÓDIGO	DESCRIÇÃO
C 225	Cromada


MB Atego - Dianteira - Metal

CÓDIGO	DESCRIÇÃO
C 224	Cromada


Parafusos Cromados Cubo de Roda
MB Axor - Dianteira - MB Atego / 1620 - Tração


CÓDIGO	DESCRIÇÃO	MODELO
C 225A	Aplicação C224/C225 - Cromado	Kit 16 Unidades


Scania P/G/R Highline Streamline
Dianteira - Plástica

CÓDIGO	DESCRIÇÃO
C 207	Cromada




CAPAS CROMADAS PARA CUBOS DE RODA



Scania P/G/R Highline / Streamline
Traseira sem Tração - Plástica

CÓDIGO	DESCRIÇÃO
C 213	Cromada



Scania P/G/R Highline / Streamline
Traseira com Tração - Plástica

CÓDIGO	DESCRIÇÃO
C 214	Cromada




VW Constellation - Dianteira
Metal

CÓDIGO	DESCRIÇÃO
C 226	Cromada



Volvo FH/FM/NH/VM - Dianteira
Plástica

CÓDIGO	DESCRIÇÃO
C 208	Cromada



Volvo FH/FM/NH - Traseira
Plástica

CÓDIGO	DESCRIÇÃO
C 215	Cromada



TAMPAS PARA CUBOS DE RODA EM METAL



Noma / Librelato /
Randon Modelo Antigo
4 Furos - Grande

CÓDIGO	DESCRIÇÃO
C 075	Cromada
C 075P	Pintada



Randon 2021
Guerra 5 Furos - Grande

CÓDIGO	DESCRIÇÃO
C 074	Cromada
C 074P	Pintada



Noma 6 Furos - Grande

CÓDIGO	DESCRIÇÃO
C 076	Cromada
C 076P	Pintada

TAMPAS PARA CUBOS DE RODA EM METAL



Randon 4 Furos
Modelo Novo - Pequena

CÓDIGO	DESCRIÇÃO
C 073	Cromada
C 073P	Pintada



Randon 5 Furos
Modelo Novo - Pequena

CÓDIGO	DESCRIÇÃO
C 088	Cromada
C 088P	Pintada

COMPONENTES PARA CALOTAS



C 003D
 Porca Plástica para Calota (sem Rodoar)



C 011A
 Arruela Calota Aro 16/22 sem Rodoar



C 011B
 Arruela Calota Aro 16/22 com Rodoar



C 101
 Suporte Calota Dianteiro MB 1113/1114 / VW 13.130
 (Para Roda 8 Furos)



C 102
 Suporte Calota Dianteiro MB 1313/1418/1618/Ford
 Cargo (Para Roda 10 Furos)



C 109
 Suporte Calota Dianteiro MB 608 / VW 6.80/7.90
 (Para Roda 6 Furos)



C 112
 Suporte Calota Dianteiro F2000/4000
 (Para Roda 8 Furos)



C 113
 Suporte Calota Dianteiro MB 709/912
 (Para Roda 6 Furos)



C 103
 Suporte Calota Traseiro MB 1113/1313 - Todos
 (Para Roda 8 Furos)



C 105
 Suporte Calota Traseiro Ford Cargo/F14000 / VW
 (Para Roda 10 Furos)



C 106
 Suporte Calota Traseiro Ford Cargo/F14000 / VW
 Flutuante (4 peças) (Para Roda 10 Furos)



C 114
 Suporte Calota Traseiro MB 608D / F4000
 VW 7.90



C 110
 Suporte Calota Traseiro F4000/MB 608/VW
 6.80/7.90
 (Para Roda 6 Furos)



C 115
 Suporte Calota Traseiro MB Accelo



C 100B
 Arruela Reforço Calota para Rodar Furo 40mm



C 100
 Suporte de Calota para Rodar



Estrela Cromada MB

CÓDIGO	Nº COMPATÍVEL	DESCRIÇÃO	DIÂMETRO
FG 002	4068100018	MB 709/912	200mm
FG 003	3148100218	MB 712C/1620	220mm
FG 004	6938170016/3448107218 3318100018	MB 1113/1938S	260mm

ESCADAS



Código (Cromada)	Código (Preta)	Descrição	Furação Cabine	Nº de Degraus	Medida (mm)
FORD					
EC022	EP022	Cargo até 2011		3	1160
EC085	EP085	Cargo 2012/2019 Cab. Baixa		4	1360
	EP086	Cargo 2012 Cabine Alta		4	1585
DAF					
EC120	EP120	XF 105 Space Cab Longa	Sem Furar Cabine	6	2050
	EP138	XF 105 Super Space Cab	Sem Furar Cabine	7	2339
EC139	EP139	XF 105 Confort Cab / Space Cab / Super Space Cab	Sem Furar Cabine	5	1490
	EP135	CF 85 Curta Cabine Baixa/Alta	Sem Furar Cabine	4	1210
	EP136	CF 85 Longa Cabine Alta	Sem Furar Cabine	6	2055
INTERNATIONAL					
EC014	EP014	9800I		4	1500
IVECO					
EC063	EP063	Eurotech/Stralis Original (5801252154) / Hi-Road / Tector		4	1480
	EP115	Stralis HI-WAY Cabine Alta	Sem Furar Cabine	7	2260
	EP163	Iveco S Way Cabine Alta/Baixa	Sem Furar Cabine	4	1236
EC164	EP164	Iveco S Way Cabine Alta	Sem Furar Cabine	6	1941
MAN					
	EP092	TGX Longa até 2015		3	1432
EC137	EP137	TGX 2016/2020		4	1475
MERCEDES BENZ					
EC010	EP010	1114 Cara Preta		3	1160
EC014	EP014	1620/1634/1938/L Bicudo/Atron 1635		4	1500
EC053	EP053	1935/1941/HPN com Fixação Inferior Aberta		4	1400
EC004	EP004	1935/1941/1938 Frontal Cab. Baixa / Axor Cab. Baixa Leito		4	1400
EC025	EP025	1938S Frontal/1944 Cabine Alta/Axor Cabine Alta		5	1800
EC057	EP057	Axor/Atego Cab. Semi Leito (Bolha)		4	1420
	EP142	Actros Curta até 2020 (Similar a Original)		4	1187
EC158	EP158	New Actros Longa 2021/2025	Sem Furar Cabine	6	1975
SCANIA					
EC004	EP004	T/R 112/113/142/143		4	1400
EC005		L 111		4	1320
EC053	EP053	T/R 112/113/142/143 com Fixação Inferior Aberta		4	1400
EC099	EP099	P94/310/330/340 até 2018	Sem Furar Cabine	4	1285
EC013	EP013	P94/310/330/340/360 até 2018		4	1285
EC011	EP011	T/R 114/124 / G/R 2008/2016 / R Cab. Baixa até 2018		4	1460
EC098	EP098	T/R 114/124 / G/R até 2018	Sem Furar Cabine	4	1460
EC100	EP100	R Highline até 2018	Sem Furar Cabine	5	1650
EC066	EP066	R Highline/Streamline até 2018		5	1650
EC145	EP145	S 2019/2026 Longa (NTG)	Sem Furar Cabine	7	2218
EC148	EP148	R 2019/2026 Longa (Cabine Normal) (NTG)	Sem Furar Cabine	5	1809
EC147	EP147	R 2019/2026 Curta (Cabine Normal) / RH Highline (NTG)	Sem Furar Cabine	4	1297
EC152	EP152	P/G 2019/2026 Curta (NTG)	Sem Furar Cabine	3	1122
EC153	EP153	P/G 2019/2026 Longa (NTG)	Sem Furar Cabine	5	1634
EC154	EP154	RH450/RH500 R Highline 2019/2026 Longa (NTG)	Sem Furar Cabine	6	2028
EC165	EP165	SC G 370 Highline/G-Line	Sem Furar Cabine	5	1858

ESCADAS



Código (Cromada)	Código (Preta)	Descrição	Furação Cabine	Nº de Degraus	Medida (mm)
VOLVO					
EC006	EP006	XH/Power/NL/VM 17/23/260/270/310		4	1380
EC007	EP007	EDC/EDC-Gold		5	1800
EC078	EP078	FM Cab. Alta (Todos)		5	1860
EC104	EP104	FH/NH Cab. Baixa até 2014	Sem Furar Cabine	5	1650
EC044	EP044	FH/NH Cab. Baixa até 2014		5	1650
EC012	EP012	FH/NH Cab. Alta Globetrotter até 2014		6	2035
	EP076	FH Globetrotter XL até 2014		6	2170
EC103	EP103	FH/NH Globetrotter Cab. Alta até 2014	Sem Furar Cabine	6	2035
EC128	EP128	FH 2015/2026 Cabine Baixa	Sem Furar Cabine	5	1784
EC119	EP119	FH 2015/2026 Globetrotter Cab. Alta	Sem Furar Cabine	6	2170
EC129	EP129	FH 2015/2026 XL	Sem Furar Cabine	7	2435
	EP130	FH 2015/2026 Globetrotter Tanque Arla 49L. Fixo Atrás Cabine		5	1872
VOLKSWAGEN					
	EP021	Volkswagen		3	920
EC060	EP060	Constellation Teto Alto / Baixo (Todos)		3	1170
EC062	EP062	Constellation Teto Alto		5	1660
EC116	EP116	Constellation Teto Baixo/Alto	Sem Furar Cabine	3	1170
EC137	EP137	Meteor Teto Alto		4	1475
EC160	EP160	Meteor Teto Alto	Sem Furar Cabine	4	1561
MOTORHOME / VANS					
	EP159	Motorhome / Vans		5	1677

COMPONENTES PARA ESTRIBOS



EP 004A
Degrau de Estribo Modelo Luxo - Plástico



EP 004B
Fixador de Estribo Duplo Maior



EP 009A
Fixador de Estribo Menor com Furo Pequeno



EP 011A
Fixador de Estribo Menor com Furo Grande



EP 004C
Fixador de Estribo Tipo "Z"



EP 094A
Suporte Estribo Traseiro SC P/R Highline (2013) para Veículos com Suportes Mangueiras



EP 102A
Fixador Superior Estribo Scania sem Furar Cabine



EP 103B
Fixador Inferior Estribo Volvo FH sem Furar Cabine



EP 103A
Fixador Superior Estribo Volvo FH sem Furar Cabine



SCANIA



Tanque Arla 123 Lts SC NTG
2023/2026 - Euro 6

CÓDIGO	DESCRIÇÃO
EC 162	Cromado
EP 162	Preto



Tanque Arla 105 Lts SC (NTG) P/G/R/S
2019/2026

CÓDIGO	DESCRIÇÃO
EC 143	Cromado
EP 143	Preto



Tanque Arla P/G/R Highline / Streamline
2012/2018 - Euro 5

CÓDIGO	DESCRIÇÃO
EC 090	Cromado
EP 090	Preto

Tanque Arla 80 Lts SC (NTG) P/G/R/S
2019/2026

CÓDIGO	DESCRIÇÃO
EC 141	Cromado
EP 141	Preto



SC R124 / P/G/R Highline 2006/2011
Euro 3 Fixo Proteção Catalisador

CÓDIGO	DESCRIÇÃO
EC 061	Cromado
EP 061	Preto



SC R124 2002/2005
Fixo Proteção Catalisador

CÓDIGO	DESCRIÇÃO
EP 031	Preto



Scania 124 Caixa de Bateria com Suporte Racor

CÓDIGO	N° COMPATÍVEL	DESCRIÇÃO
EP 065	1530015	Cinza



Scania R 114/124 Caixa de Bateria com Suporte Racor

CÓDIGO	N° COMPATÍVEL	DESCRIÇÃO
EP 039	1442187	Cinza



Scania R 113 Caixa de Bateria

CÓDIGO	N° COMPATÍVEL	DESCRIÇÃO
EP 038	1675889	Cinza

SCANIA



Original Scania T/R 113/143

CÓDIGO	N° COMPATÍVEL	DESCRIÇÃO
EC 003	1674967	Cromado
EP 003	-	Cinza



Scania L111

CÓDIGO	DESCRIÇÃO
EC 001	Cromado

VOLVO



**Volvo FH 2015/2026
Fixação Tanque Arla 60 Lts
(Tanque Arla 390 x 540mm)**

CÓDIGO	DESCRIÇÃO
EC 126	Cromado



**Volvo FH 2015/2026
Fixação Tanque Arla 90 Lts
(Tanque Arla 390 x 670mm)**

CÓDIGO	DESCRIÇÃO
EC 122	Cromado
EP 122	Preto



**Volvo FH 2015/2026 Fixação
Tanque Arla 60 Lts Estreito
(Tanque Arla 290 x 670mm)**

CÓDIGO	DESCRIÇÃO
EC 127	Cromado
EP 127	Preto



**Tanque Arla Plástico 60 Lts
Volvo FH 2012/2014 Euro 5**

CÓDIGO	DESCRIÇÃO
EC 091	Cromado



**Caixa de Bateria Volvo FH/FM/NH
até 2014**

CÓDIGO	N° COMPATÍVEL	DESCRIÇÃO
EC 045	8156803/20392578/21675072	Cromado
EP 045	-	Preto



**Caixa de Bateria Volvo FH/FM/NH até 2014 Curta
(Para Aplicação com Kits Escapamento Cromado)**

CÓDIGO	DESCRIÇÃO
EC 097	Cromado
EP 097	Preto

ESTRIBOS LATERAIS E POLAINAS EM INOX




CALHAS DE PORTA PARA CHUVA

DAF



KIA / HYUNDAI / CHEVROLET



FORD



IVECO



MERCEDES BENZ



MERCEDES BENZ

1938S/1944S/
Atego/Axor 2005/2026

CÓDIGO APLICAÇÃO

G 024FE Lataria

INJETADO

1938/1620/1634/1635/
Atron Bicudo/1720 Fontal
Inteira

CÓDIGO APLICAÇÃO

G 026FE Lataria

INJETADO

HPN 1418/1621/1935/1941/
709/710/712
Inteira

CÓDIGO APLICAÇÃO

G 025FE Lataria

INJETADO

HPN 1418/1618/1620/1635/
1720/1938/1634/709/Atron

CÓDIGO APLICAÇÃO

G 002FE Lataria

INJETADO



1620/1720/Atron 1635/1938
1634 (Bolha)

CÓDIGO APLICAÇÃO

G 011FE Lataria



1418/1618/1621/1935/
1941/HPN (Bolha)

CÓDIGO APLICAÇÃO

G 005FE Lataria

INJETADO



1113/1114/1313 Larga

CÓDIGO APLICAÇÃO

G 003AFE Lataria



Accelo (Todos)
Inteira 2005/2026

CÓDIGO APLICAÇÃO

G 047FE Lataria

INJETADO



608D

CÓDIGO APLICAÇÃO

G 012FE Lataria



Sprinter 2012/2017

CÓDIGO APLICAÇÃO

G 073FE Lataria



Sprinter Inteira
até 2011

CÓDIGO APLICAÇÃO

G 033FE Lataria

SCANIA

Scania NTG P/G/R/S/XT
2019/2026

CÓDIGO DESCRIÇÃO APLICAÇÃO

G 088FE Fumê Lataria

G 088CR Cristal Lataria

INJETADO



Scania S4/S5
T/R 114/124/P94
P/G/R Highline / Streamline
1998/2018

CÓDIGO APLICAÇÃO

G 004FE Lataria

INJETADO



Scania T/R 112/113
142/143 até 1998

CÓDIGO APLICAÇÃO

G 001FE Lataria

INJETADO



Scania L111
(Jacaré)

CÓDIGO APLICAÇÃO

G 009FE Lataria

VOLKSWAGEN



VW Meteor 2020/2026

CÓDIGO **APLICAÇÃO**

G 091FE Lataria



MAN TGX

CÓDIGO **APLICAÇÃO**

G 081FE Lataria



Constellation 17.250/19.320/19.370/24.250/25.370 Euro 3 (Todos)
24.280/26.420 Euro 5 (Todos)
25.320 Euro 6 2026

CÓDIGO **APLICAÇÃO**

G 059FE Lataria



7.90/7.110/8.120/8.150/17.210/18.310 Titan Tractor/Worker Delivery até 2018
Inteira (Todos)

CÓDIGO **APLICAÇÃO**

G 034FE Lataria



Delivery 2018/2026 (Fixação parte Externa da Borracha)

CÓDIGO **APLICAÇÃO**

G 087FE Borracha



7.90/7.110/8.120/8.150/9.150/10.160/17.210/18.310/ Titan Tractor/Worker/Delivery até 2018

CÓDIGO **APLICAÇÃO**

G 010FE Lataria



7.90/7.110/8.120/8.150/9.150/ 17.210/18.310/ Titan Tractor sem Recorte para Tirante

CÓDIGO **APLICAÇÃO**

G 010AFE Lataria

VOLVO



FH 2015/2026

FM/FMX 2022/2026

CÓDIGO **DESCRIÇÃO** **APLICAÇÃO**

G 083FE Fumê Borracha

G 083CR Cristal Borracha



Globetrotter

FH 2010/2014

FM/FMX 2010/2020

CÓDIGO **APLICAÇÃO**

G 074FE Lataria



Globetrotter

FH 2010/2014

FM/FMX 2010/2020

CÓDIGO **APLICAÇÃO**

G 066FE Borracha



Globetrotter

FH/NH/FM

Até 2009

CÓDIGO **APLICAÇÃO**

G 006FE Lataria



EDC/EDC Gold

CÓDIGO **APLICAÇÃO**

G 007FE Lataria



NL (Porta Grande)

CÓDIGO **APLICAÇÃO**

G 008FE Lataria



VM 290/360 (Fixação parte Externa da Borracha)

CÓDIGO **APLICAÇÃO**

G 048FE Borracha



COMPONENTES



Fita Dupla Face 9,5mm x 20mt

CÓDIGO

VHB 9.5



Primer para Aplicação Fita VHB (Calhas de Porta)

CÓDIGO

G 072

DEFLETORES DE CAPÔ



MB 1113/1114

CÓDIGO

F 005FE



MB 1935/1941/1938LS/1620/1634

CÓDIGO

F 003FE



MB 710/712/Volvo XH NH/POWER/EDC

CÓDIGO

F 002FE



Scania T 112/113

CÓDIGO

F 001FE

LUMINOSOS PARA CABINE



Luminoso Plástico Compacto com LED Bivolt

Menor - 665 x 135mm

CÓDIGO DESCRIÇÃO

F 042BR Branco

F 042CR Cristal

Maior - 900 x 135mm

CÓDIGO DESCRIÇÃO

F 043BR Branco



Lente Acrílica Luminoso Plástico Compacto Menor - 671 x 138mm
(Para Luminosos F042BR / F042CR)

CÓDIGO DESCRIÇÃO

F 040BR Branco

F 040CR Cristal



Luminoso Plástico com LED Bivolt Menor - 600 x 100mm

CÓDIGO DESCRIÇÃO

F 038BR Branco

Maior - 780 x 100mm

CÓDIGO DESCRIÇÃO

F 039BR Branco

Luminoso Plástico com Soquete Lâmpada Bolinha Menor - 600 x 100mm

CÓDIGO DESCRIÇÃO

F 036BR Branco

Maior - 780 x 100mm

CÓDIGO DESCRIÇÃO

F 037BR Branco

LUMINOSOS PARA CABINE




Lâmina Luminoso Acrílico Superior Cabine Volvo Globetrotter NH/FH até 2014 / FM até 2020

CÓDIGO	Nº COMPATÍVEL	DESCRIÇÃO
F 011BR	3176111	Branco



PROTETORES QUINTA RODA



Protetor Deslizante Quinta Roda

CÓDIGO	Nº COMPATÍVEL	DESCRIÇÃO	MODELO
Q 1001	JSK37C	Branco - Injetado	Jost Pino 2"
Q 1001PI	JSK37C	Preto - Injetado	Jost Pino 2"
Q 1002	JSK37CX/CY	Branco - Injetado	Jost Pino 2"
Q 1002PI	JSK37CX/CY	Preto - Injetado	Jost Pino 2"
Q 1001B	JSK37C	Branco	Jost Pino 2"
Q 1002B	JSK37CX/CY	Branco	Jost Pino 2"
Q 1003B	-	Branco	Maxion
Q 1004B	-	Branco	Fontainer 163CL 2" / Facchini
Q 1001P	JSK37C	Preto	Jost Pino 2"
Q 1002P	JSK37CX/CY	Preto	Jost Pino 2"
Q 1003P	-	Preto	Maxion
Q 1004P	-	Preto	Fontainer 163CL 2" / Facchini
Q 1006B	JSK38C	Branco	Jost Pino 2"
Q 1006P	JSK38C	Preto	Jost Pino 2"
Q 1007B	JSK38C	Branco	Jost Pino 3.1/2"
Q 1007P	JSK38C	Preto	Jost Pino 3.1/2"



Kit Parafusos
Fixação Protetor Deslizante Quinta Roda

CÓDIGO	APLICAÇÃO
Q 1001A	Q1001/Q1002/Q1001B/Q1002B/Q1003B/Q1004B/ Q1001P/Q1002P/Q1003P/Q1004P



Arruela Trava Quinta Roda Redonda


CÓDIGO	APLICAÇÃO
Q 1005A	Q1005B/Q1005P



Protetor Deslizante Quinta Roda para Mesa da Carreta (Pino 3.1/2")

CÓDIGO	DESCRIÇÃO	MODELO
Q 1005B	Branco	Redondo
Q 1005P	Preto	Redondo

- PROLONGA A VIDA ÚTIL DA QUINTA RODA E DA MESA DA CARRETA
- SUBSTITUI A UTILIZAÇÃO DE GRAXA SOBRE A QUINTA RODA, FACILITANDO A LIMPEZA
- EVITA A CONTAMINAÇÃO DA CARGA
- PRESERVA O MEIO AMBIENTE
- EVITA O RISCO DE PERDER GRAXA NA PISTA, PREVENINDO ACIDENTES



FORD



Ford Cargo 2012/2019
(Altura 14cm)

CÓDIGO

FS 083AB



Ford Cargo 1622/1717/1721/1722/2421/2422/2428
2000/2011 Euro 3 (Altura 20cm)

CÓDIGO

FS 028AB



Ford Cargo 712/815 2000/2011 / 816 2012/2013 Euro 5
(Altura 21cm)

CÓDIGO

FS 036AB



Ford Cargo 816/1119 2014/2019 Euro 5
(Altura 18cm)

CÓDIGO

FS 087AB



Ford Cargo 712/815 2000/2011 / 816 2012/2013 Euro 5
Modelo Especial Estreito (Altura 14cm)

CÓDIGO

FS 046AB



IVECO



Iveco Stralis 2008/2017
(Altura 20cm)

CÓDIGO

FS 071AB

MERCEDES BENZ



MB Atego 1419/1729/2426/2429 2012/2022
(Para-choque de Plástico) Euro 5 (Altura 21cm)

CÓDIGO

FS 084AB



MERCEDES BENZ



MB Atego 2008/2011 Para-choque Metálico Euro 3 e 1719/1726 2012/2017 Euro 5 (Altura 24cm)

CÓDIGO
FS 073AB



MB 1318/1620/1622 2000/2011 (Altura 14cm)

CÓDIGO
FS 065AB



MB Accelo 715C/915C/1016 (Altura 17cm)

CÓDIGO
FS 054AB



MB 709/710/710 Plus/712/912/914 (Altura 15cm)

CÓDIGO
FS 017AB



MB 709/710/912/914 Modelo Especial (Altura 17cm)

CÓDIGO
FS 063AB



MB 1114 (Cara Preta) Modelo Especial (Altura 21cm)

CÓDIGO
FS 062AB



MB 1114 (Cara Preta) (Altura 17cm)

CÓDIGO
FS 005AB

SCANIA



Capa Scania P/G/R Highline 2010/2018 (Altura 41cm)
(Exceto Streamline com Capa Larga Original)

CÓDIGO	LADO
FS 086AB	Completo
FS 086ABC	Central
FS 086ABD	Lateral Direita
FS 086ABE	Lateral Esquerda

SCANIA



Capa Scania T/R 114/124 1998/2002 Estreita
com Para-choque de Ferro (Altura 38cm)

CÓDIGO

LADO

FS 030AB

Completo

VOLKSWAGEN



Volkswagen Constellation 13.180/15.180/17.250
17.280/24.250/24.280 Truck - Estreito (Altura 13cm)

CÓDIGO

FS 076AB



Volkswagen Delivery 2018/2025

CÓDIGO

FS 089AB



Volkswagen 8.120/8.150 2000/2011 / 8.120E/9.150E
Worker (Altura 22cm)

CÓDIGO

FS 047AB

VOLVO



Volvo FH 2015/2021 (Altura 12cm)

CÓDIGO

FS 088AB



Volvo VM 260/270/310/330 2006/2017 (Altura 13cm)

CÓDIGO

FS 070AB



Volvo FH Modelo Top Class 2004/2014 (Altura 8cm)

CÓDIGO

FS 082AB



Volvo FH 2004/2014 Estreito (Altura 12cm)

CÓDIGO

FS 052AB

FORD



Ford Cargo 1419/1719/1729/2423/2429 2012/2017

CÓDIGO	DESCRIÇÃO	LADO
FT 149	Plástico	LE
FT 150	Plástico	LD



Ford Cargo 1622/2422/2628 2000/2011

CÓDIGO	DESCRIÇÃO	LADO
FT 116	Plástico	LD
FT 117	Plástico	LE

IVECO



Iveco Stralis HD/Stralis 2008/2017

CÓDIGO	DESCRIÇÃO	LADO
FT 088	Plástico	LD
FT 089	Plástico	LE



Iveco Eurotech Degrau Superior

CÓDIGO	DESCRIÇÃO	LADO
FT 096	Plástico	LD
FT 097	Plástico	LE



Iveco Cavallino/Eurocargo

CÓDIGO	DESCRIÇÃO	LADO
FT 114	Plástico	LD
FT 115	Plástico	LE



Iveco Tector/Cursor

CÓDIGO	DESCRIÇÃO	LADO
FT 136	Plástico	LD
FT 135	Plástico	LE

MERCEDES BENZ



MB Axor 2035/40/44/2540/44/2640/44

CÓDIGO	DESCRIÇÃO	LADO
FT 086	Plástico	LD
FT 087	Plástico	LE



MB 1938S/1944S Frontal

CÓDIGO	DESCRIÇÃO	LADO
FT 094	Plástico	LD
FT 095	Plástico	LE



MB Atego (2 Degraus)

CÓDIGO	DESCRIÇÃO	LADO
FT 143	Plástico	LE
FT 144	Plástico	LD



MB HPN 1620 L Bicudo

CÓDIGO	DESCRIÇÃO	LADO
FT 092	Plástico	LD
FT 093	Plástico	LE

SCANIA



Scania T 114/124 Degrau Superior

CÓDIGO	DESCRIÇÃO	LADO
FT 100	Plástico	LD
FT 101	Plástico	LE

Scania P 250/270/310/340/360
2008/2018

CÓDIGO	DESCRIÇÃO	LADO
FT 147	Plástico	LE
FT 148	Plástico	LD



Scania R 112/113 Degrau Superior

CÓDIGO	DESCRIÇÃO	LADO
FT 102	Plástico	LD
FT 103	Plástico	LE

VOLKSWAGEN

Volkswagen Constellation (Cavalo)
19.320/19.370/19.420/25.370/26.420

CÓDIGO	DESCRIÇÃO	LADO
FT 090	Plástico	LD
FT 091	Plástico	LE

Volkswagen Constellation (Truck)
13.180/15.180/17.250/24.250/24.280

CÓDIGO	DESCRIÇÃO	LADO
FT 104	Plástico	LD
FT 105	Plástico	LE

VOLVO

Volvo VM 260/310/270/330 2006/2017
(Rodoviário) (Para-choque de Plástico)

CÓDIGO	DESCRIÇÃO	LADO
FT 106	Plástico	LD
FT 107	Plástico	LE

PROTETORES
DE FAROL

ACRÍLICO - IVECO



Injetado

Iveco Stralis 2008/2020
Stralis Hi-Way/Hi-Road

CÓDIGO	DESCRIÇÃO
PFA 030	Cristal



Injetado

Auxiliar Iveco Stralis 2008/2020
Stralis Hi-Way/Hi-Road

CÓDIGO	DESCRIÇÃO
PFA 031	Cristal



ACRÍLICO - MERCEDES BENZ



MB Axor Fixação em Baixo da Moldura até 2022

CÓDIGO **DESCRIÇÃO**

PFA 034 Cristal



MB Axor até 2022

CÓDIGO **DESCRIÇÃO**

PFA 008 Cristal



Auxiliar MB Axor até 2022

CÓDIGO **DESCRIÇÃO**

PFA 012 Cristal

ACRÍLICO - SCANIA



Farol e Sinaleira Scania P/G/R Highline / Streamline 2013/2018 com Dobradiças

CÓDIGO **DESCRIÇÃO**

PFA 050 Cristal



Individual Scania R/G/R Highline Streamline 2013/2018 (Colado no Farol)

CÓDIGO **DESCRIÇÃO**

PFA 048 Cristal



Auxiliar Scania P/G/R Highline 2008/2018 (Colado no Para-choque)

CÓDIGO **DESCRIÇÃO**

PFA 028 Cristal



Auxiliar Scania P/G/R Highline 2008/2018 (Colado no Farolete)

CÓDIGO **DESCRIÇÃO**

PFA 033 Cristal



Scania Série 4 / P/G/R Highline até 2012 com Dobradiças

CÓDIGO **DESCRIÇÃO**

PFA 029 Cristal

ACRÍLICO - VOLVO



Volvo FH/FM 2015/2021

CÓDIGO **DESCRIÇÃO**

PFA 052 Cristal



Auxiliar Acrílico Volvo FH/FM 2015/2021

CÓDIGO **DESCRIÇÃO**

PFA 053 Cristal



ACRÍLICO - VOLVO



**Volvo Globetrotter
FH/FM 2010/2014**

CÓDIGO	DESCRIÇÃO
PFA 035	Cristal

**Auxiliar Volvo Globetrotter
FH/FM 2010/2014**

CÓDIGO	DESCRIÇÃO
PFA 036	Cristal



**Volvo Globetrotter FH 2004/2009 / FM
Colado na Moldura**

CÓDIGO	DESCRIÇÃO
PFA 001	Cristal



**Volvo VM 2006/2013
(Rodoviário)**

CÓDIGO	DESCRIÇÃO
PFA 027	Cristal



MERCEDES BENZ



MB 1114 Cara Preta

CÓDIGO	DESCRIÇÃO
PFC 024	Cromado
PFP 024	Preto



MB Atego até 2011

CÓDIGO	DESCRIÇÃO
PFP 046	Preto



MB Axor até 2022

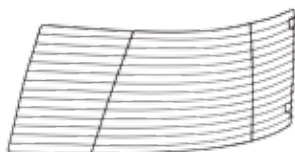
CÓDIGO	DESCRIÇÃO
PFC 045	Cromado
PFP 045	Preto



Auxiliar MB Axor até 2022

CÓDIGO	DESCRIÇÃO
PFC 047	Cromado
PFP 047	Preto

SCANIA



Scania NTG 2019/2026

CÓDIGO	DESCRIÇÃO
PFC 063	Cromado
PFP 063	Preto



**Auxiliar Scania
NTG 2019/2026**

CÓDIGO	DESCRIÇÃO
PFC 062	Cromado
PFP 062	Preto



**Scania P/G/R Highline
Streamline 2013/2018**

CÓDIGO	DESCRIÇÃO
PFC 057	Cromado
PFP 057	Preto



**Auxiliar Scania P/G/R Highline /
Streamline 2008/2018 Redondo**
Diâm. 112mm
Oval Diâm. 112 x 125mm

CÓDIGO	DESCRIÇÃO
PFC 048	Cromado
PFP 048	Preto



**Auxiliar Scania T/R 114/124/P94
(Para-choque de Ferro)**


CÓDIGO	DESCRIÇÃO
PFC 028	Cromado



**Auxiliar Scania T/R 114/124/P94
2003 em Diante
(Para-choque de Plástico)**

CÓDIGO	DESCRIÇÃO
PFC 028A	Cromado

SCANIA



Scanla T/R 112/113

CÓDIGO	DESCRIÇÃO
PFC 001	Cromado



Auxiliar Scanla R 112/113

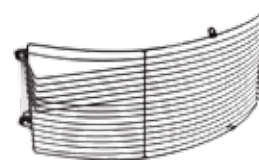
CÓDIGO	DESCRIÇÃO
PFC 002	Cromado



Sinaleira Scanla T/R 112/113

CÓDIGO	DESCRIÇÃO
PFC 003	Cromado

PFP 003	Preto
----------------	-------



**Scanla T/R 114/124/P94 2003/2007
(Para-choque de Plástico)**

CÓDIGO	DESCRIÇÃO
PFC 027	Cromado

PFC 027	Pintado
----------------	---------


PFC 027A	Cromado
-----------------	---------

VOLVO



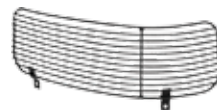
**Para-choque Globetrotter FH12
até 2003**

CÓDIGO	DESCRIÇÃO
PFC 002	Cromado



Volvo XH/N10 até 1989

CÓDIGO	DESCRIÇÃO
PFC 001	Cromado



**Volvo VM 17/23 até 2005 (Rodoviário)
2006/2026 (Fora de Estrada / Betoneira 6x4R)**

CÓDIGO	DESCRIÇÃO
PFC 032	Preto

COMPONENTES



PFP 001B

Fixador Plástico Protetor de Farol




PFP 001A

Abraçadeira Protetor de Farol

SUPORTES E OUTROS

DAF



Protetor Bóia do Tanque DAF XF

CÓDIGO	MATERIAL	ENTRE CINTAS
SP 125	Alumínio	670mm a 690mm
SP 129	Alumínio	700mm a 720mm



**Plataforma Alumínio Central
DAF 2021/2026**

CÓDIGO	DESCRIÇÃO
SP 114	Alumínio
SP 114A	Pintada

**Plataforma Alumínio Traseira
DAF 2021/2026**

CÓDIGO	DESCRIÇÃO
SP 115	Alumínio
SP 115A	Pintada

IVECO



Protetor Bóia do Tanque
Iveco Hi-Way
Iveco Hi-Road
Iveco Stralis

CÓDIGO	MATERIAL	ENTRE CINTAS
SP 123	Alumínio	540mm a 560mm

MERCEDES BENZ



Suporte Apara barro
MB 709/710/914

CÓDIGO	DESCRIÇÃO
SP 057A	Preto



Suporte Apara barro
Dianteiro MB 1113/1114

CÓDIGO	DESCRIÇÃO
SP 026	Cromado



Suporte Apara barro
MB 1620

CÓDIGO	DESCRIÇÃO
SP 090A	Pintado



Suporte Apara barro
MB 1318L

CÓDIGO	DESCRIÇÃO
SP 091A	Pintado



Régua Fixação Apara barro
Dianteiro MB Axor

CÓDIGO	DESCRIÇÃO
SP 093	Pintada



Régua Fixação Apara barro
Traseiro MB Axor Pintada

CÓDIGO	DESCRIÇÃO
SP 094	Pintada



Suporte Apara barro
MB 1620

CÓDIGO	DESCRIÇÃO
SP 014	Cromado
SP 014A	Preto



Protetor Bóia do Tanque
MB Actros
MB New Actros

CÓDIGO	MATERIAL	ENTRE CINTAS
SP 119	Alumínio	230mm a 250mm



Protetor Bóia do Tanque
MB Actros
MB New Actros

CÓDIGO	MATERIAL	ENTRE CINTAS
SP 120	Alumínio	280mm a 300mm

SCANIA



Suporte de Placa Dianteira
SC T/R 114/124

CÓDIGO	DESCRIÇÃO
SP 023	Pintado



Suporte de Placa Traseira
SC T/R 114/124

CÓDIGO	DESCRIÇÃO
SP 024	Pintado



Suporte Placa
SC P/G/R Highline

CÓDIGO
SP 089



SCANIA



**Suporte Farolete Auxiliar
SC T/R 112/113**

CÓDIGO	Nº COMPATÍVEL
SP 008	1347555



**Suporte Farolete Para-choque
SC T/R 114/124**

CÓDIGO	Nº COMPATÍVEL
SP 061	1358833/1520818



**Protetor Farol Interno Capa
Envoltório Para-choque SC T 112/113**

CÓDIGO	Nº COMPATÍVEL	LADO
SP 025	1679317	LE
	1679318	LD



**Régua Fixação Suporte Apara barro
Dianteiro SC T/R 112/113 / Série 4 /
P/G/R Highline**

CÓDIGO	Nº COMPATÍVEL	DESCRIÇÃO
SP 007	302883	Pintada
SP 007A	-	Inox



**Régua Fixação Suporte Apara barro
Traseiro SC T/R 112/113**

CÓDIGO	Nº COMPATÍVEL	DESCRIÇÃO
SP 016	250998	Pintada
SP 016A	-	Inox



**Protetor Bóia do Tanque
Scania NTG 2019/2026**

CÓDIGO	MATERIAL	ENTRE CINTAS
SP 116	Alumínio	230mm



**Protetor Bóia do Tanque
Scania NTG 2019/2026**

CÓDIGO	MATERIAL	ENTRE CINTAS
SP 117	Alumínio	360mm



**Protetor Bóia do Tanque
Scania NTG 2019/2026**

CÓDIGO	MATERIAL	ENTRE CINTAS
SP 118	Alumínio	435mm



**Protetor Bóia do Tanque
Scania P/G/R 2008/2018
NTG 2019/2026**

CÓDIGO	MATERIAL	ENTRE CINTAS
SP 124	Alumínio	580mm a 600mm



**Protetor Tanque
Arla 105 Lts
Scania NTG Euro 5 /
Euro 6 2019/2026**

CÓDIGO	MATERIAL
SP 127	Alumínio



**Protetor Bomba de
Combustível Lateral
Tanque Scania Super
Euro 6 2023/2026**

CÓDIGO	MATERIAL
SP 126	Alumínio



**Dobradora de Cama
SC T/R 112/113**

CÓDIGO	Nº COMPATÍVEL
SP 001	296165/236759



**Dobradora de Cama
SC T/R 114/124**

CÓDIGO	Nº COMPATÍVEL
SP 029	1306028



**Chapa Reforço Abraçadeira
Para-lama SC T/R 112/113**

CÓDIGO	Nº COMPATÍVEL
SP 046	525655



**Abraçadeira Para-lama
SC T/R 112/113**

CÓDIGO	Nº COMPATÍVEL
SP 045	538186

SCANIA

**Chapa Menor Reforço Para-lama
SC T/R 113 1994 em Diante**

CÓDIGO	Nº COMPATÍVEL	DESCRIÇÃO
SP 074	1677342	Dianteira

**Chapa Menor Reforço Para-lama
SC T/R 113 1994 em Diante**

CÓDIGO	Nº COMPATÍVEL	DESCRIÇÃO
SP 073	1677341	Traseira

**Suporte Abraçadeira
SC T/R 113 1994 em Diante**

CÓDIGO	Nº COMPATÍVEL	LADO
SP 075	1677343	LE
SP 076	1677344	LD



**Plataforma Alumínio Dianteira
SC NTG 2019/2026 6x2/6x4
(OBS: Chassi Duplo)**

CÓDIGO	DESCRIÇÃO
SP 113	Alumínio
SP 113A	Pintada



**Plataforma Alumínio SC S4/P/G/R
Highline/Streamline / NTG 2019/2026**

CÓDIGO	Nº COMPATÍVEL	DESCRIÇÃO
SP 097	1368006/1879149	Alumínio
SP 097A	1368006/1879149	Pintada



**Presilha Plataforma SC NTG
2019/2026 para Chassi Duplo**

CÓDIGO
SP 097C

**Plataforma Alumínio Central
SC NTG 2019/2026 6x2/6x4
(OBS: Chassi Duplo)**

CÓDIGO	DESCRIÇÃO
SP 114	Alumínio
SP 114A	Pintada

**Plataforma Alumínio Central SC S4/P/G/R
/ Highline/Streamline / NTG 2019/2026**

CÓDIGO	Nº COMPATÍVEL	DESCRIÇÃO
SP 098	-	Alumínio
SP 098A	-	Pintada

**Plataforma Alumínio Traseira
SC NTG 2019/2026 6x2/6x4
(OBS: Chassi Duplo)**

CÓDIGO	DESCRIÇÃO
SP 115	Alumínio
SP 115A	Pintada

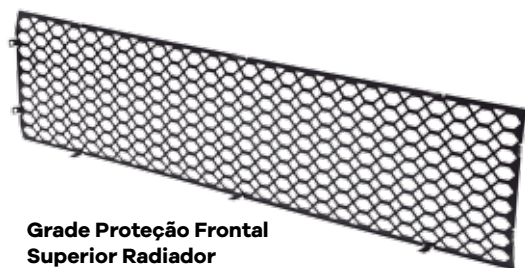
**Plataforma Alumínio Traseira SC S4/P/G/R
Highline/Streamline / NTG 2019/2026**

CÓDIGO	Nº COMPATÍVEL	DESCRIÇÃO
SP 099	-	Alumínio
SP 099A	-	Pintada

**Presilha Plataforma SC S4/P/G/R
Highline / NTG 2019/2026**

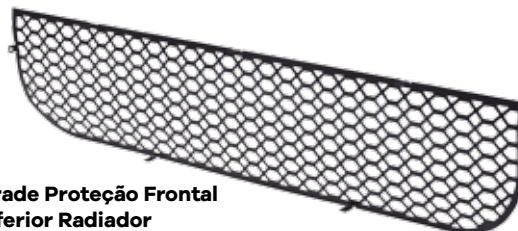
CÓDIGO
SP 097B

VOLKSWAGEN



**Grade Proteção Frontal
Superior Radiador
MAN TGX**

CÓDIGO
SP 105



**Grade Proteção Frontal
Inferior Radiador
MAN TGX**

CÓDIGO
SP 106



**Protetor Bóia do Tanque
VW Meteor / Constellation**

CÓDIGO	MATERIAL	ENTRE CINTAS
SP 121	Alumínio	360mm a 380mm



VOLVO



**Suporte Placa
Volvo FH 2010/2011**

CÓDIGO
SP 092



**Abraçadeira Para-lama
Volvo NL**

CÓDIGO
SP 063



**Abraçadeira Para-lama
Volvo EDC**

CÓDIGO N° COMPATÍVEL
SP 047 8128440




**Suporte do Amortecedor
Cabine Volvo FH até 2014**

CÓDIGO N° COMPATÍVEL
SP 066 1076698



**Presilha Plataforma
Alumínio Volvo FH 1998/2026**

CÓDIGO
SP 100B



Plataforma Alumínio Volvo FH - Todos 1994/2026

CÓDIGO	N° COMPATÍVEL	DESCRIÇÃO
SP 100	20863699	Alumínio
SP 100A	20863699	Pintada



**Plataforma
Catalisador Volvo
FH 2012/2014 Euro 5**

CÓDIGO
SI 111A



**Plataforma Catalisador
Volvo FH 2015/2022 Euro 5**

CÓDIGO
SI 111D




**Proteção Calor Bolsa Ar
Cabine Volvo FH 2015/2026**

CÓDIGO LADO
SP 110 LD



**Proteção Calor Bolsa Ar
Cabine Volvo FH até 2014**

CÓDIGO LADO
SP 111 LD



**Proteção Filtro do Óleo
Volvo FH 2015/2017**

CÓDIGO
SP 104



**Proteção Válvula Ar
Volvo FH 2021/2026**

CÓDIGO
SP 128



**Protetor Calor Inox Tubo
Escapamento Flexível
Volvo FH até 2011**

CÓDIGO	DESCRIÇÃO
SP 043	350mm
SP 043A	450mm

VOLVO



**Proteção Calor Bolsa Ar
Cabine Volvo FH
2015/2026**

CÓDIGO	MATERIAL	LADO
FT 159	ABS	LD



**Proteção Válvula Ar
Volvo FH 2018/2020**

CÓDIGO
SP 112



Protetor Bóia do Tanque Volvo FH

CÓDIGO	MATERIAL	ENTRE CINTAS
SP 119	Alumínio	230mm a 250mm



Protetor Bóia do Tanque Volvo FH

CÓDIGO	MATERIAL	ENTRE CINTAS
SP 120	Alumínio	280mm a 300mm



Protetor Bóia do Tanque Volvo FH

CÓDIGO	MATERIAL	ENTRE CINTAS
SP 122	Alumínio	440mm a 460mm

USO GERAL



Suporte Lona para Graneleira

CÓDIGO	DESCRIÇÃO
SP 005	com Fominha 70mm
SP 006	sem Fominha 100mm



Pisante Antiderrapante para Para-choque Traseiro

CÓDIGO	DESCRIÇÃO
SP 102	17 x 48 x 2400mm
SP 109	25 x 30 x 2400mm



**Suporte Botijão
Gás P-13**

CÓDIGO
SP 009



**Suporte Para-lama Plástico
Bitrem Randon**

CÓDIGO	Nº COMPATÍVEL
SP 084	6965207025



Reta Média SC L 111 com Bola

CÓDIGO	DESCRIÇÃO
BA 002	830mm



Curva com Bola

CÓDIGO	DESCRIÇÃO
BA 001	700mm



Curva Média com Bola

CÓDIGO	DESCRIÇÃO
BA 003	830mm

Curva Longa com Bola

CÓDIGO	DESCRIÇÃO
BA 005	1030mm



**Puxador de Capô
MB 1113 Pequeno**

CÓDIGO
SP 060



**Puxador de Capô
MB 1113**

CÓDIGO
SP 059



CAIXAS DE FERRAMENTAS

Medidas
Altura X Largura X Profundidade



Modelo Furgão

CÓDIGO	DESCRIÇÃO
CF 001	300 x 500 x 500mm



Modelo Guerra

CÓDIGO	DESCRIÇÃO
CF 002	600 x 600 x 535mm



Modelo Randon

CÓDIGO	DESCRIÇÃO
CF 003	515 x 620 x 590mm



Modelo Fabbof

CÓDIGO	DESCRIÇÃO
CF 005	600 x 1135 x 600mm

CF 006	600 x 1000 x 542mm
--------	--------------------

**Iveco Eurotech Cabine Baixa com Regulagem
Scania LK com Regulagem**

CÓDIGO

VCP 012

CÓDIGO APLICAÇÃO

VCP 002 Scania T/R 112/113 Cabine Baixa

VCP 017 Volvo VM Tipo "U"

Scania T/R 114/124 / P/G/R 2008/2018

CÓDIGO

VCP 007

Scania R Highline até 2018

CÓDIGO

VCP 019

* As marcas de veículos mencionadas neste catálogo são de propriedade do fabricante do veículo.

* As fotos e os desenhos dos produtos são meramente ilustrativos. Disponibilidade de entrega mediante confirmação de estoque na fábrica.

* A Fabbof reserva-se ao direito de fazer alterações nos produtos sem aviso prévio.

* Para maiores informações sobre as políticas comerciais, informações técnicas e recomendações para aplicação dos produtos consulte o representante comercial de sua região ou diretamente com a fábrica através do e-mail comercial@fabbof.com.br ou pelo telefone +55 54 3291 9600.

Fabbof

Componentes Automotivos

A **qualidade** que **você merece!**

f @ **fabbofoficial**

🌐 **fabbof.com.br**

☎ **54 3291 9600**

📍 **São Marcos - RS - Brasil**
Br 116, Km 116, Nº 2624 - 95190-000